

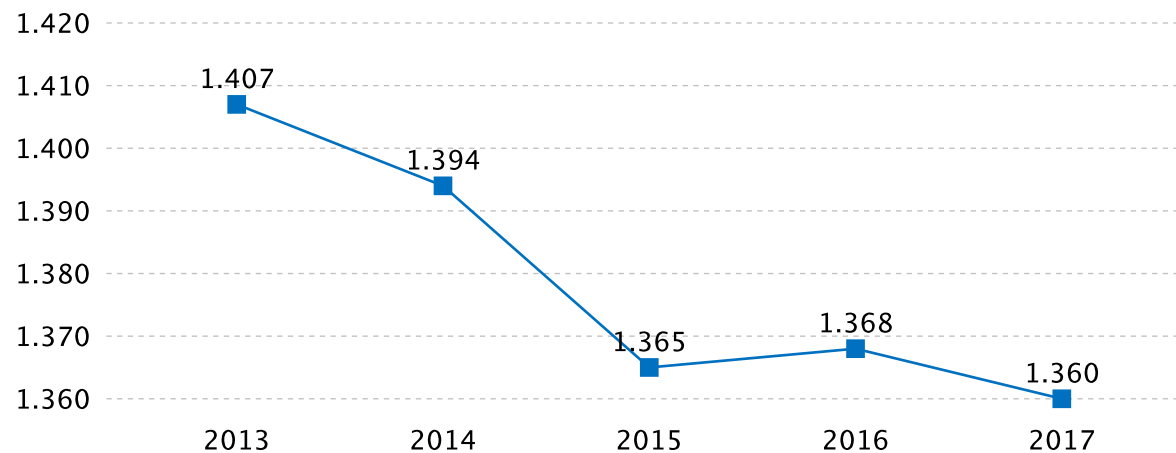
Eraclea (VE) ULTRANET

Tendenza evolutiva : -0,18

Tendenza innovativa : 0,88

LE IMPRESE E LA LORO EVOLUZIONE

Eraclea



Imprese nel 2017: 1.360

✓ Iscritte: 72

✗ Cessate: 76

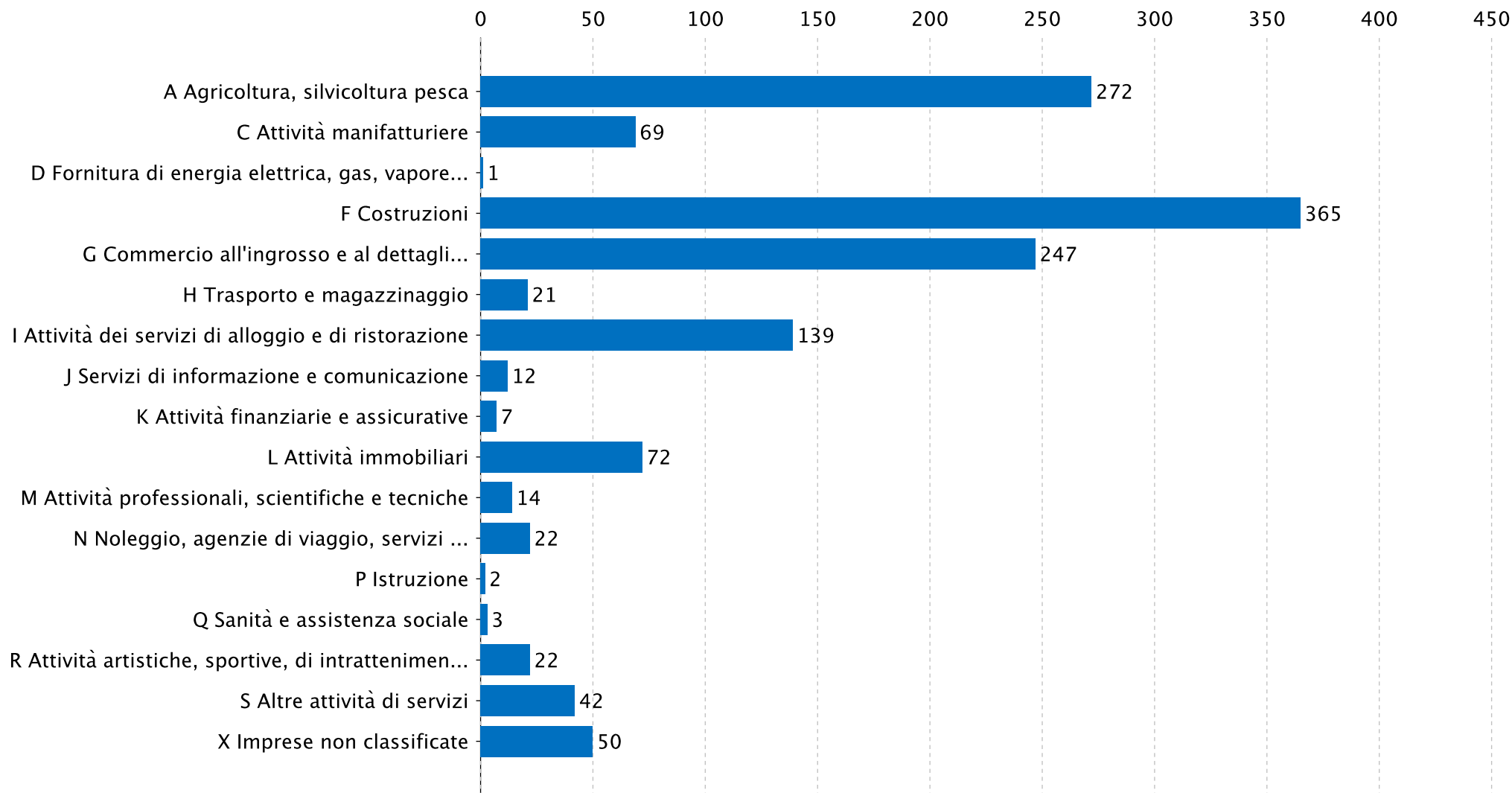
Veneto



Italia



LE IMPRESE PER SETTORE DI ATTIVITA'



TASSO DI CRESCITA PER SETTORE DI ATTIVITA'

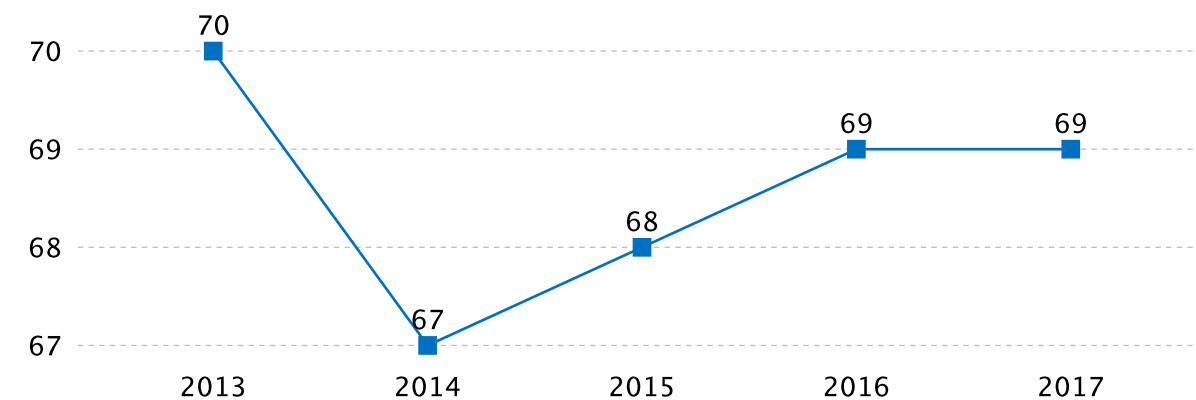
| | 2015 | 2016 | 2017 | CAGR* |
|-----------------------------------------------------------------|------|------|------|--------|
| A Agricoltura, silvicoltura pesca | 285 | 272 | 272 | -2,31 |
| C Attività manifatturiere | 68 | 69 | 69 | 0,73 |
| F Costruzioni | 366 | 367 | 365 | -0,14 |
| G Commercio all'ingrosso e al dettaglio; riparazione di aut... | 250 | 253 | 247 | -0,60 |
| H Trasporto e magazzinaggio | 24 | 22 | 21 | -6,46 |
| I Attività dei servizi di alloggio e di ristorazione | 139 | 140 | 139 | 0 |
| J Servizi di informazione e comunicazione | 9 | 12 | 12 | 15,47 |
| K Attività finanziarie e assicurative | 10 | 9 | 7 | -16,33 |
| L Attività immobiliari | 72 | 71 | 72 | 0 |
| M Attività professionali, scientifiche e tecniche | 12 | 13 | 14 | 8,01 |
| N Noleggio, agenzie di viaggio, servizi di supporto alle imp... | 19 | 24 | 22 | 7,61 |
| P Istruzione | 3 | 2 | 2 | -18,35 |
| Q Sanità e assistenza sociale | 1 | 1 | 3 | 73,21 |
| R Attività artistiche, sportive, di intrattenimento e diver... | 22 | 25 | 22 | 0 |
| S Altre attività di servizi | 36 | 39 | 42 | 8,01 |
| X Imprese non classificate | 48 | 49 | 50 | 2,06 |

*CAGR:tasso di crescita annuale composto

L'EVOLUZIONE DELLE IMPRESE NEI PRINCIPALI SETTORI

Attività manifatturiere

Eraclea



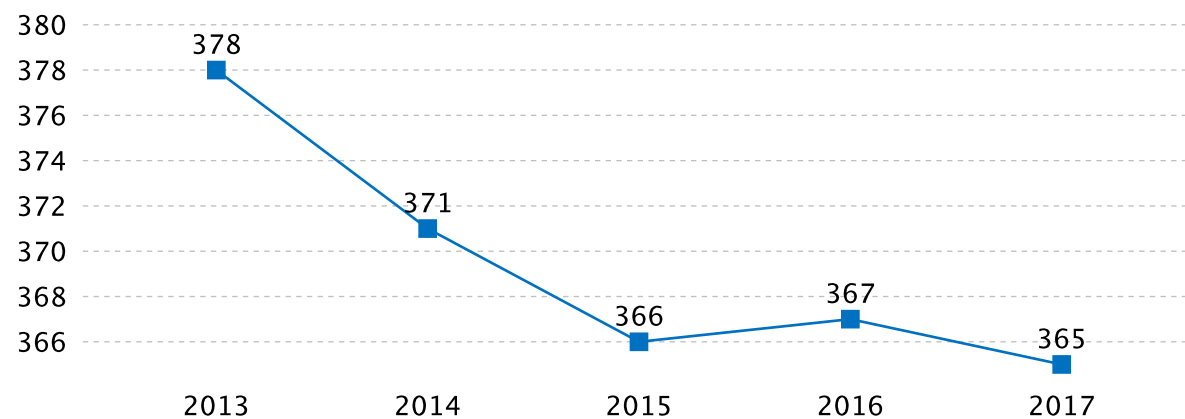
Veneto



Italia



L'EVOLUZIONE DELLE IMPRESE NEI PRINCIPALI SETTORI

Costruzioni
Eraclea

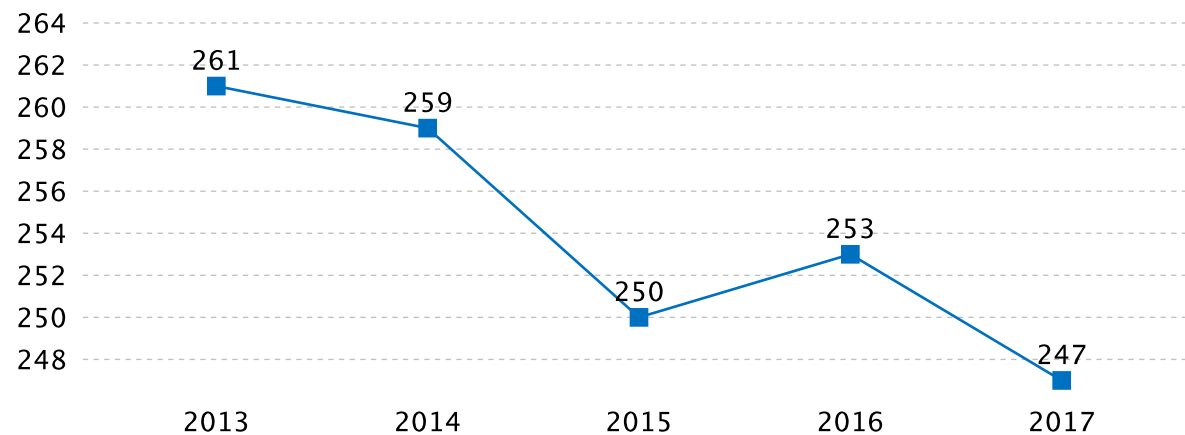
Veneto



Italia



L'EVOLUZIONE DELLE IMPRESE NEI PRINCIPALI SETTORI

Commercio
Eraclea

Veneto



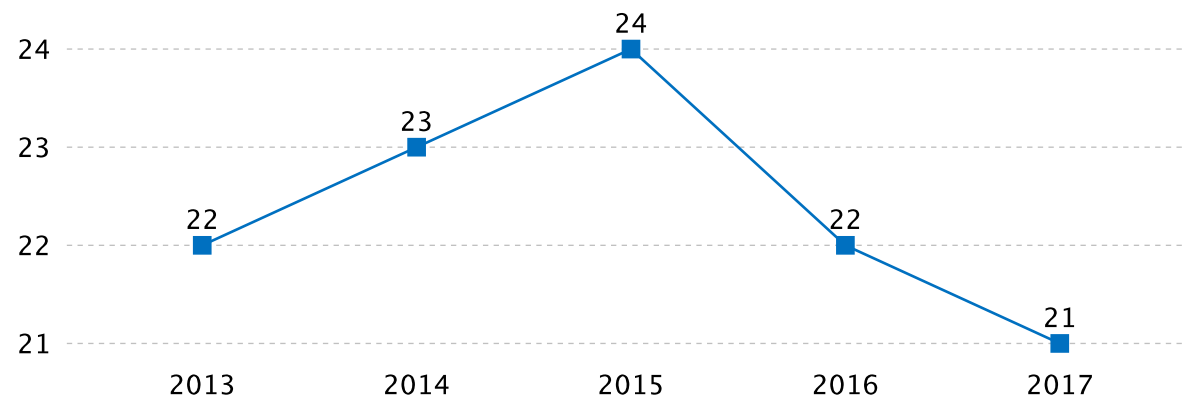
Italia



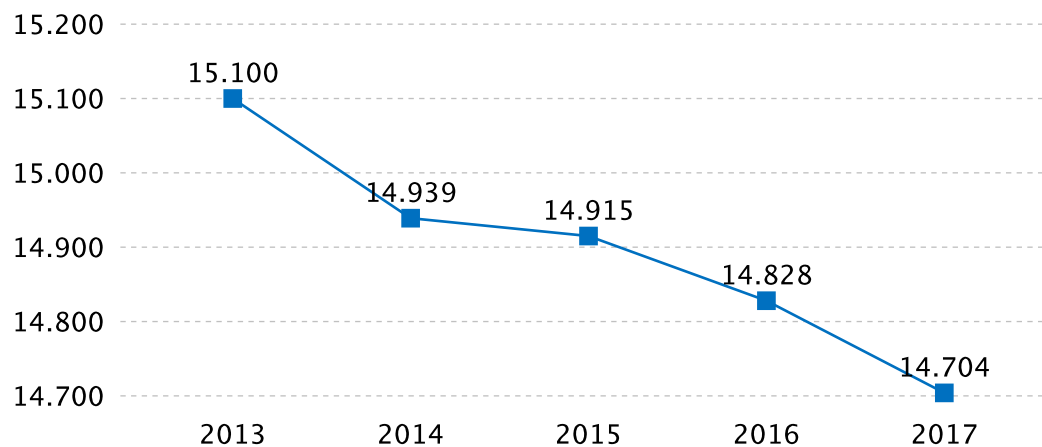
L'EVOLUZIONE DELLE IMPRESE NEI PRINCIPALI SETTORI

Trasporto e magazzinaggio

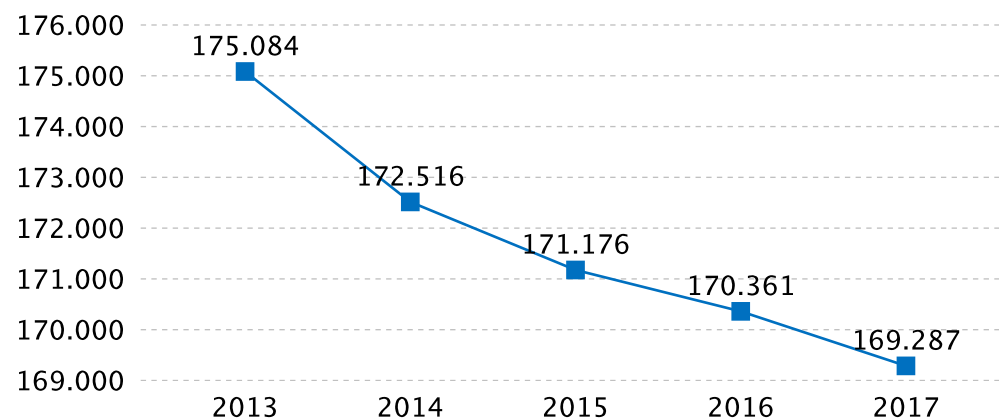
Eraclea



Veneto



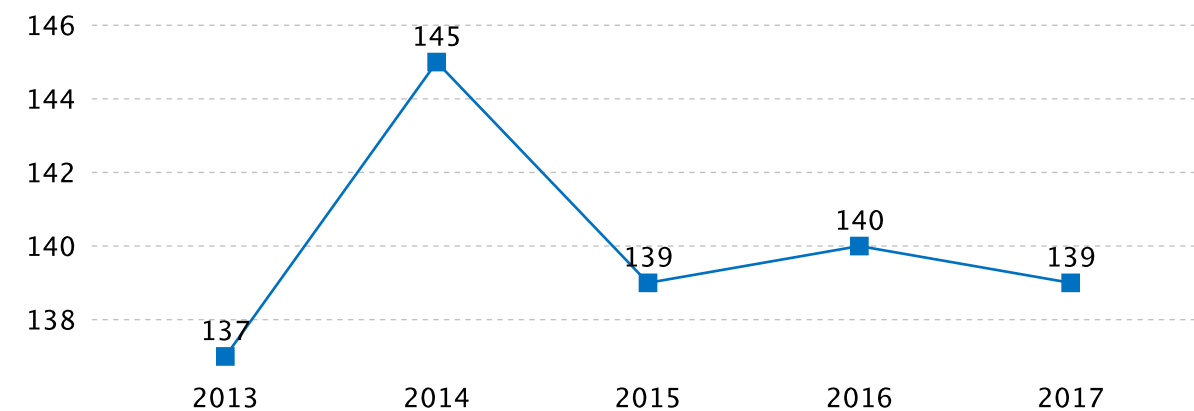
Italia



L'EVOLUZIONE DELLE IMPRESE NEI PRINCIPALI SETTORI

Servizi di alloggio e ristorazione

Eraclea



Veneto



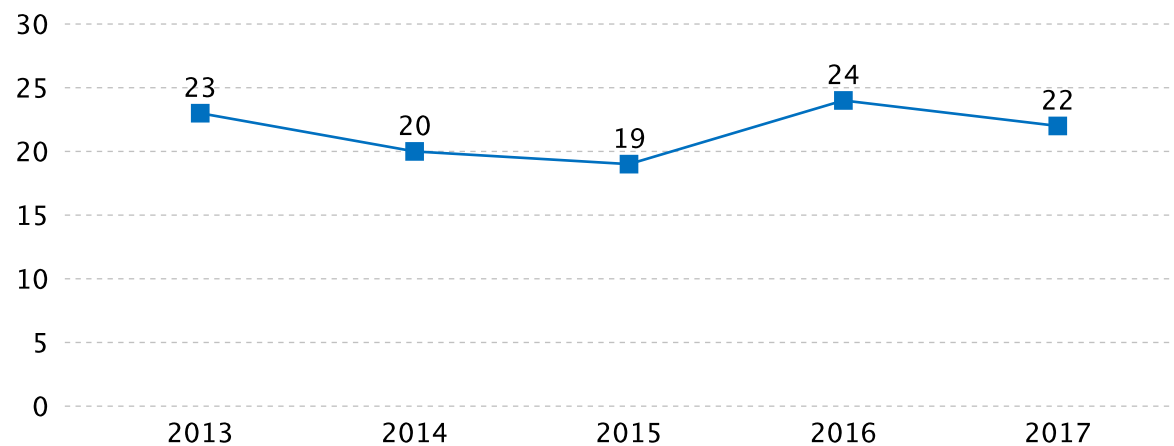
Italia



L'EVOLUZIONE DELLE IMPRESE NEI PRINCIPALI SETTORI

Noleggio, agenzie viaggio, servizi di supporto alle imprese

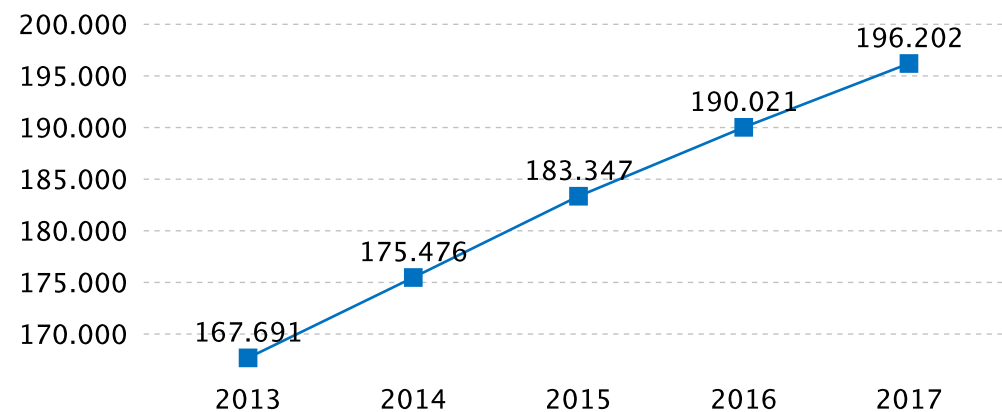
Eraclea



Veneto



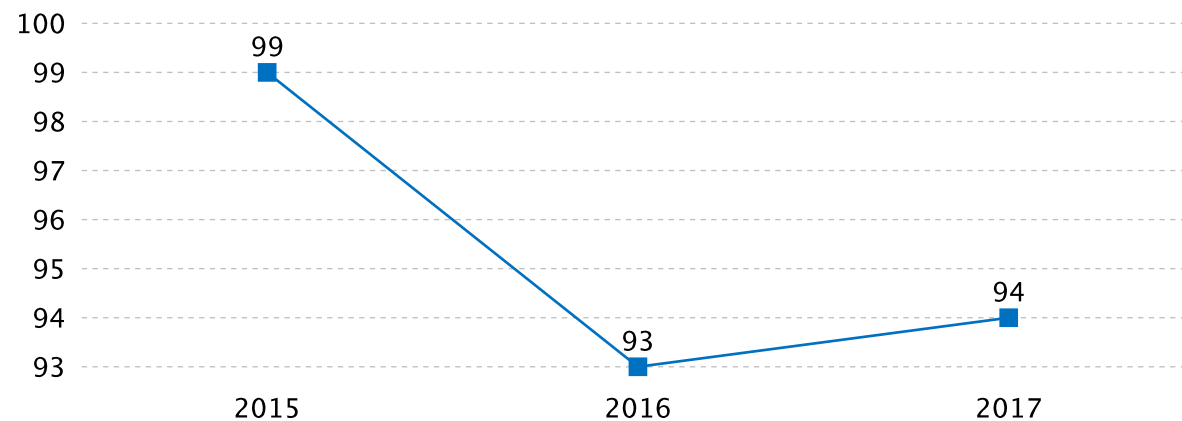
Italia



L'EVOLUZIONE DELLE IMPRESE GIOVANILI

Andamento e % sul totale

Eraclea



| IMPRESE GIOVANILI (% sul totale) | |
|-------------------------------------|------|
| | 2017 |
| Eraclea | 6,9% |
| Veneto | 7,6% |
| Italia | 9,7% |

Veneto



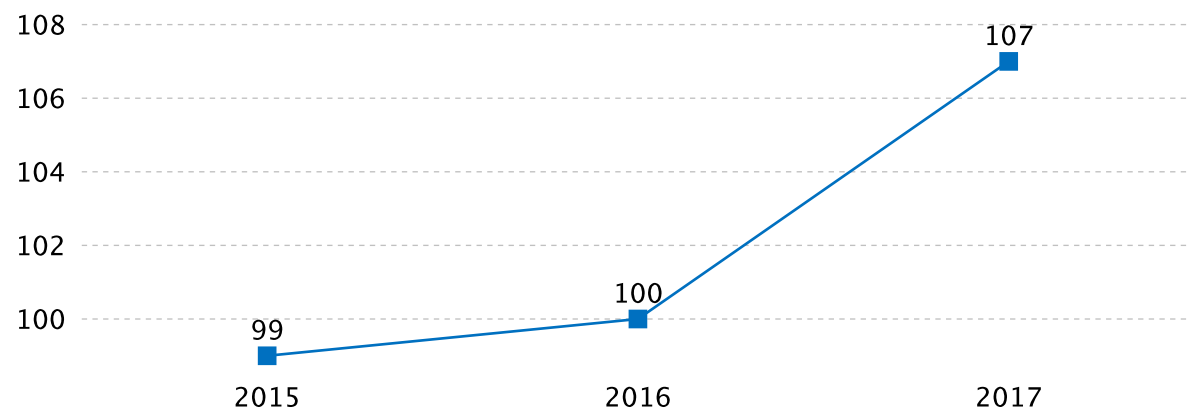
Italia



L'EVOLUZIONE DELLE IMPRESE STRANIERE

Andamento e % sul totale

Eraclea



| IMPRESE STRANIERE (% sul totale) | |
|-------------------------------------|-------|
| | 2017 |
| Eraclea | 7,9% |
| Veneto | 10,0% |
| Italia | 9,6% |

Veneto

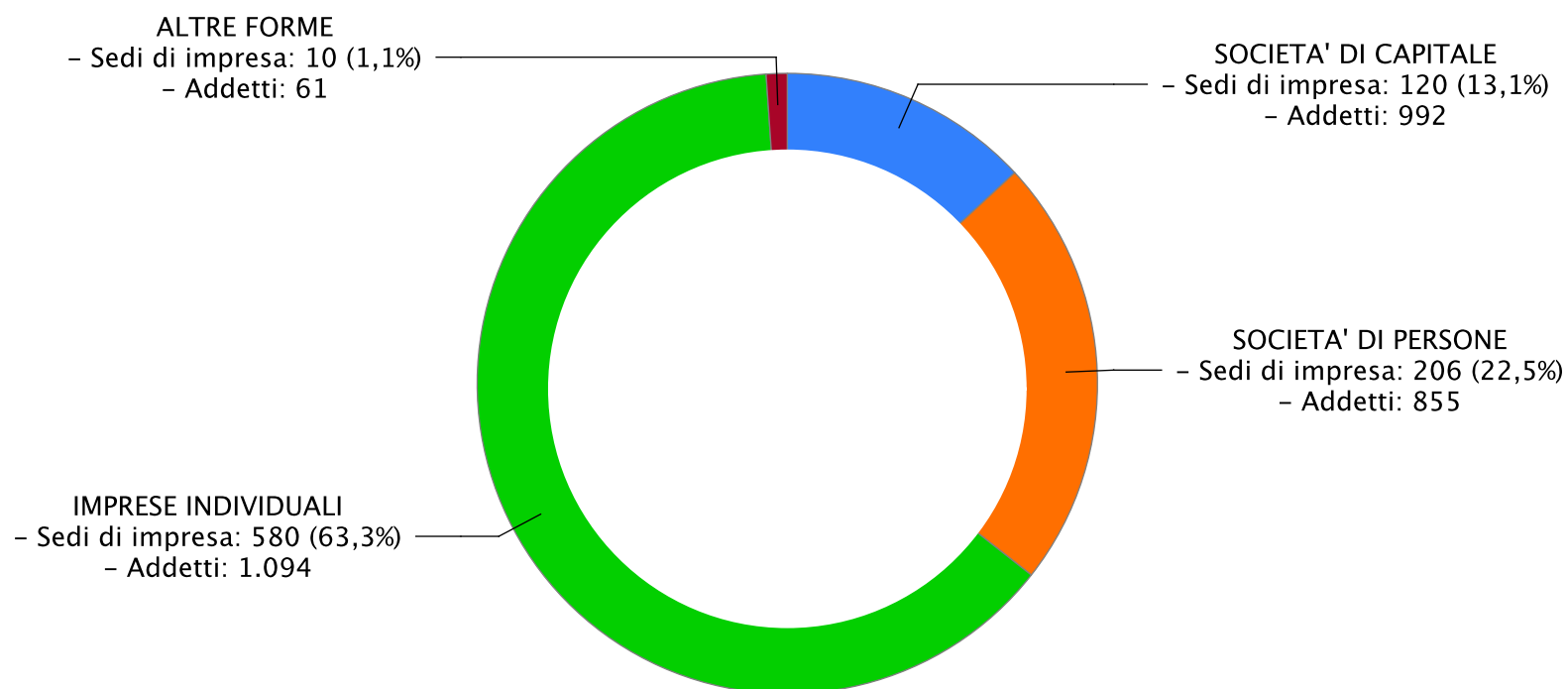


Italia



LE IMPRESE E GLI ADDETTI

Distribuzione per natura giuridica delle sedi di impresa* con addetti e relativo numero di addetti



* Per sedi di impresa si intendono le localizzazioni all'interno del territorio comunale

ADDETTI PER SETTORE DI ATTIVITA'

Consistenze e % sul totale

