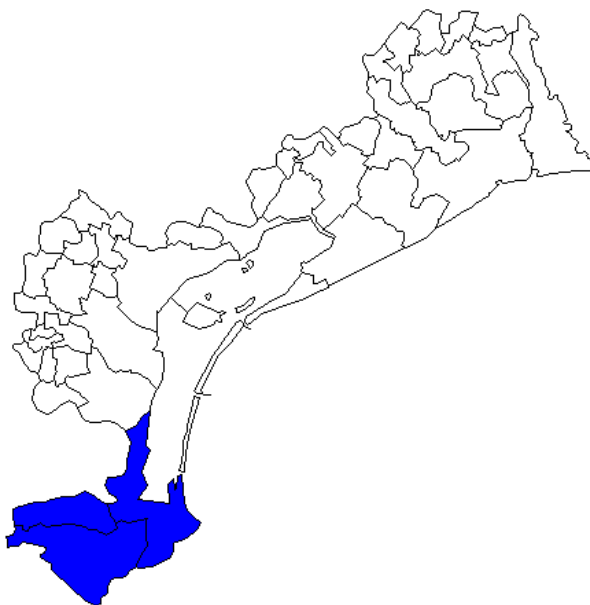




IL COMPRENSORIO SUD

NEL 2010: 10 IMPRESE OGNI 100 ABITANTI

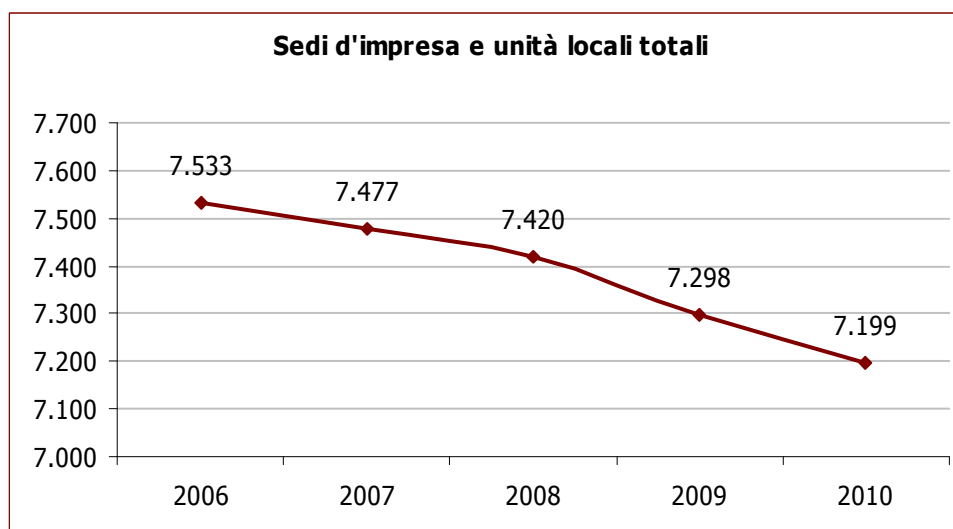
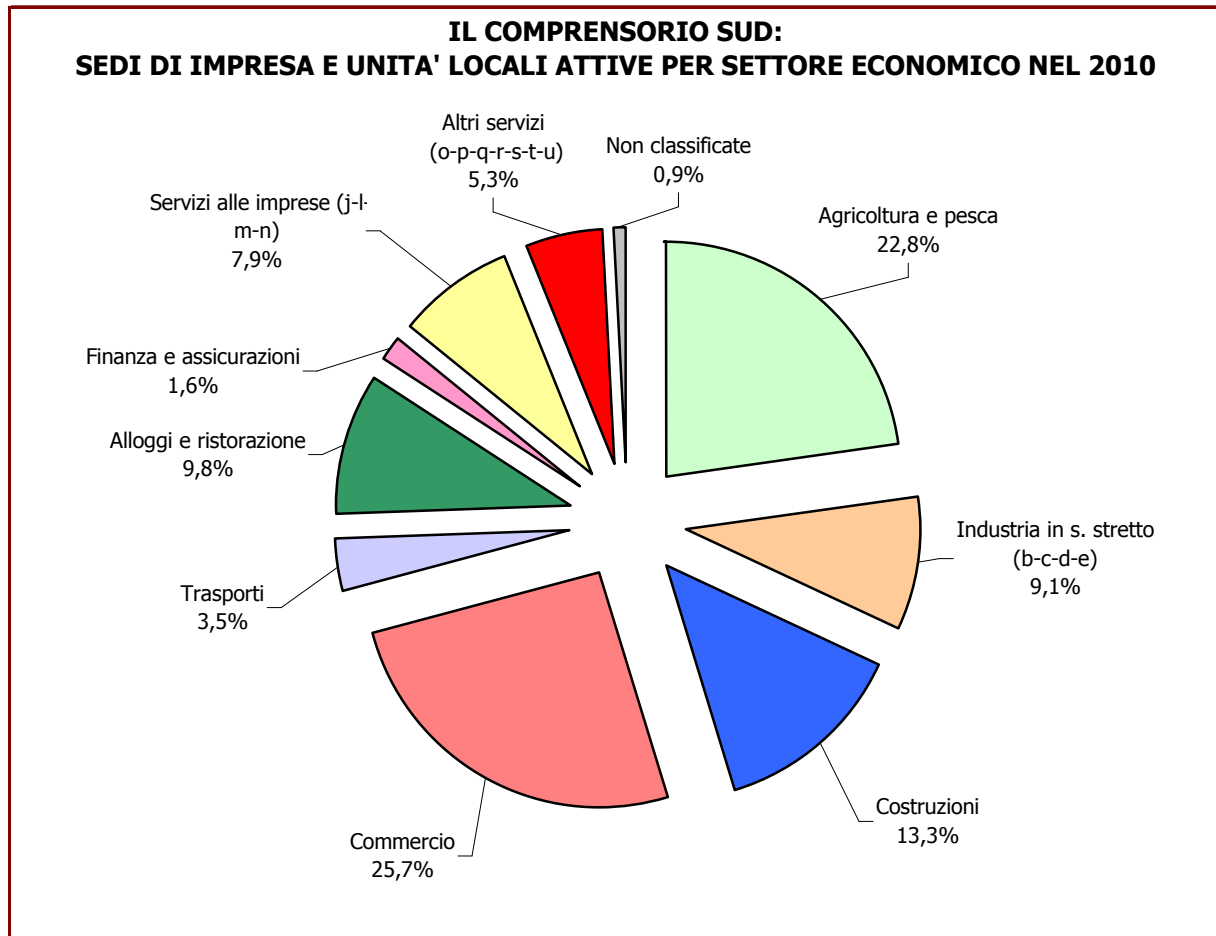


NOTE

- Il Comprensorio Sud è composto dai comuni di: Cavazere, Chioggia e Cona.
- Nei dati riportati si considerano sia le sedi d'impresa principali o unilocalizzate che quelle secondarie, gli stabilimenti e i punti vendita di imprese con sede legale altrove. Si fa sempre riferimento a localizzazioni attive.
- I settori economici sono classificati secondo la Classificazione delle attività economiche **Ateco 2007**, la nomenclatura in vigore dal 2009 che l'Istat (l'Istituto Nazionale di Statistica) ha predisposto, recependo la Classificazione europea NACE rev 2, in sostituzione della precedente (Ateco 2002). I dati organizzati secondo l'Ateco 2007 non sono confrontabili con quelli degli anni precedenti classificati secondo la Classificazione Ateco 2002 o versioni precedenti; pertanto si è interrotta la serie storica degli ultimi cinque anni con riguardo all'elaborazione dei dati per settore economico.
- Il settore "**Industria in senso stretto**" comprende i comparti "*B-Estrazione di minerali da cave e miniere*", "*C-Attività manifatturiere*", "*D-Fornitura di energia elettrica, gas, vapore e aria condizionata*" e "*E-Fornitura di acqua; reti fognarie, attività di gestione dei rifiuti e risanamento*".
- Il settore "**Servizi alle imprese**" comprende i comparti "*J-Servizi di informazione e comunicazione*", "*L-Attività immobiliari*", "*M-Attività professionali, scientifiche e tecniche*" e "*N-Noleggjo, agenzie di viaggio, servizi di supporto alle imprese*".
- Il settore "**Altri servizi**" comprende i comparti "*O-Amministrazione pubblica e difesa; assicurazione sociale obbligatoria*", "*P-Istruzione*", "*Q-Sanità e assistenza sociale*", "*R-Attività artistiche, sportive, di intrattenimento e divertimento*", "*S-Altre attività di servizi*", "*T-Attività di famiglie e convivenze*" e "*U-Organizzazioni ed organi extraterritoriali*".

Elaborazione: Servizio Studi e Statistica CCIAA di Venezia su dati Stockview – Infocamere e Istat.

Compensorio Sud: sedi di impresa e unità locali attive per settore economico nel 2010					
Anni	2009		2010		Var. % '10/'09
	Valori assoluti	Comp. %	Valori assoluti	Comp. %	
Agricoltura e pesca	1.746	23,9	1.641	22,8	-6,0
Industria in s. stretto (b-c-d-e)	667	9,1	656	9,1	-1,6
Costruzioni	975	13,4	955	13,3	-2,1
Commercio	1.869	25,6	1.850	25,7	-1,0
Trasporti	243	3,3	252	3,5	+3,7
Alloggi e ristorazione	687	9,4	707	9,8	+2,9
Finanza e assicurazioni	116	1,6	117	1,6	+0,9
Servizi alle imprese (j-l-m-n)	565	7,7	572	7,9	+1,2
Altri servizi (o-p-q-r-s-t-u)	359	4,9	384	5,3	+7,0
Non classificate	71	1,0	65	0,9	-8,5
TOTALE	7.298	100,0	7.199	100,0	-1,4



COMPENSORIO DELL' AREA SUD

LOCALIZZAZIONI (sedi d'impresa e unità locali) e SEDI D'IMPRESA ARTIGIANE ATTIVE ANNO 2010

Sezioni e divisioni di attività economica	LOCALIZZAZIONI ATTIVE					di cui: Sedi d'impresa ARTIGIANE	
	Sedi d'impresa	Unità locali	Totale			val. ass.	comp. %
			val. ass.	comp. %	var. %'10/'09		
A Agricoltura, silvicoltura e pesca	1.577	64	1.641	22,8	-6,0	8	0,6
A 01 Coltivazioni agricole, produz. di prodotti animali, caccia ...	1.134	52	1.186	16,5	-4,0	8	0,6
A 02 Silvicoltura ed utilizzo di aree forestali	1	--	1	0,0	--	--	--
A 03 Pesca e acquacoltura	442	12	454	6,3	-10,8	--	--
B Estrazione di minerali da cave e miniere	2	2	4	0,1	--	2	0,1
B 05 Estrazione di carbone (esclusa torba)	--	--	--	--	--	--	--
B 06 Estrazione di petrolio greggio e di gas naturale	--	--	--	--	--	--	--
B 07 Estrazione di minerali metalliferi	--	--	--	--	--	--	--
B 08 Altre attività di estrazione di minerali da cave e miniere	2	2	4	0,1	--	2	0,1
B 09 Attività dei servizi di supporto all'estrazione	--	--	--	--	--	--	--
C Attività manifatturiere	485	139	624	8,7	-2,0	343	23,6
C 10 Industrie alimentari	63	17	80	1,1	-2,4	45	3,1
C 11 Industria delle bevande	--	1	1	0,0	--	--	--
C 12 Industria del tabacco	--	--	--	--	--	--	--
C 13 Industrie tessili	20	7	27	0,4	--	16	1,1
C 14 Confezione di art. di abbigliamento, in pelle e pelliccia	117	41	158	2,2	-4,2	59	4,1
C 15 Fabbricazione di articoli in pelle e simili	14	2	16	0,2	+6,7	13	0,9
C 16 Industria legno e sughero, art. in paglia e mat. intreccio	26	3	29	0,4	-6,5	25	1,7
C 17 Fabbricazione di carta e di prodotti di carta	--	2	2	0,0	--	--	--
C 18 Stampa e riproduzione di supporti registrati	7	2	9	0,1	--	6	0,4
C 19 Fabbric. coke e prodotti della raffinazione del petrolio	--	--	--	--	--	--	--
C 20 Fabbricazione di prodotti chimici	--	1	1	0,0	--	--	--
C 21 Fabbric. di prodotti farmaceutici	--	--	--	--	--	--	--
C 22 Fabbricazione di articoli in gomma e materie plastiche	5	5	10	0,1	+25,0	2	0,1
C 23 Fabbr. di altri prod. della lavoraz. minerali non metalliferi	15	8	23	0,3	-4,2	13	0,9
C 24 Metallurgia	--	--	--	--	--	--	--
C 25 Fabbricazione di prodotti in metallo	88	12	100	1,4	-4,8	70	4,8
C 26 Fabbric. computer; elettronica e ottica; ... e orologi	11	3	14	0,2	--	7	0,5
C 27 Fabbr. app. elettriche e per uso domestico non elettr.	3	2	5	0,1	--	3	0,2
C 28 Fabbricazione di macchinari ed apparecchiature nca	24	8	32	0,4	-3,0	21	1,4
C 29 Fabbricazione di autoveicoli, rimorchi e semirimorchi	2	--	2	0,0	--	1	0,1
C 30 Fabbricazione di altri mezzi di trasporto	30	7	37	0,5	--	15	1,0
C 31 Fabbricazione di mobili	10	2	12	0,2	--	8	0,6
C 32 Altre industrie manifatturiere	23	9	32	0,4	-3,0	21	1,4
C 33 Riparaz., manutenz. e instal. macchine e apparecch.	27	7	34	0,5	+9,7	18	1,2
D 35 Fornitura elettricità, gas, vapore e aria condiz.	3	6	9	0,1	--	1	0,1
E Fornitura acqua; reti fognarie, gestione rifiuti ...	7	12	19	0,3	+11,8	3	0,2
E 36 Raccolta, trattamento e fornitura di acqua	1	2	3	0,0	--	--	--
E 37 Gestione delle reti fognarie	1	3	4	0,1	--	1	0,1
E 38 Raccolta, tratt. e smaltimento rifiuti; recupero materiali	3	7	10	0,1	+25,0	2	0,1
E 39 Attività di risanamento e altri servizi di gestione di rifiuti	2	--	2	0,0	--	--	--
F Costruzioni	872	83	955	13,3	-2,1	645	44,4
F 41 Costruzione di edifici	319	29	348	4,8	+0,6	169	11,6
F 42 Ingegneria civile	14	7	21	0,3	+10,5	2	0,1
F 43 Lavori di costruzione specializzati	539	47	586	8,1	-3,9	474	32,6
G Commercio all'ingrosso e al dettaglio; rip. veicoli	1.318	532	1.850	25,7	-1,0	85	5,8
G 45 Commercio e riparazione di autoveicoli e motocicli	111	25	136	1,9	-0,7	76	5,2
G 46 Commercio all'ingrosso	367	110	477	6,6	-3,4	--	--
G 47 Commercio al dettaglio	840	397	1.237	17,2	-0,1	9	0,6
H Trasporto e magazzinaggio	179	73	252	3,5	+3,7	91	6,3
H 49 Trasporto terrestre e trasporto mediante condotte	102	21	123	1,7	+2,5	80	5,5
H 50 Trasporto marittimo e per vie d'acqua	25	10	35	0,5	+6,1	7	0,5
H 51 Trasporto aereo	--	--	--	--	--	--	--
H 52 Magazzinaggio e attività di supporto ai trasporti	52	31	83	1,2	+5,1	4	0,3
H 53 Servizi postali e attività di corriere	--	11	11	0,2	--	--	--
I Attività dei servizi di alloggio e di ristorazione	520	187	707	9,8	+2,9	70	4,8
I 55 Alloggio	80	22	102	1,4	+1,0	--	--
I 56 Attività dei servizi di ristorazione	440	165	605	8,4	+3,2	70	4,8

J	Servizi di informazione e comunicazione	81	25	106	1,5	+1,0	8	0,6
J 58	Attività editoriali	8	1	9	0,1	+12,5	--	--
J 59	Att. di produz. cinematografica, video, TV, musica e ...	3	2	5	0,1	-16,7	--	--
J 60	Attività di programmazione e trasmissione	5	--	5	0,1	--	--	--
J 61	Telecomunicazioni	6	--	6	0,1	--	--	--
J 62	Prod. software, consulenza informatica e att. connesse	20	6	26	0,4	+4,0	5	0,3
J 63	Attività dei servizi d'informazione e altri servizi informatici	39	16	55	0,8	--	3	0,2
K	Attività finanziarie e assicurative	61	56	117	1,6	+0,9	--	--
K 64	Attività di servizi finanziari	2	36	38	0,5	-2,6	--	--
K 65	Assicurazioni, riassicurazioni e fondi pensione	--	1	1	0,0	--	--	--
K 66	Att. ausiliarie dei serv. finanziari e delle att. assicurative	59	19	78	1,1	+2,6	--	--
L 68	Attività immobiliari	211	14	225	3,1	+1,8	--	--
M	Attività professionali, scientifiche e tecniche	81	25	106	1,5	-1,9	14	1,0
M 69	Attività legali e contabilità	7	8	15	0,2	-6,3	--	--
M 70	Att. di direzione aziendale e di consulenza gestionale	27	6	33	0,5	-10,8	--	--
M 71	Att. studi architettura e ingegn.; collaudi ed an. tecniche	6	3	9	0,1	--	1	0,1
M 72	Ricerca scientifica e sviluppo	2	--	2	0,0	--	--	--
M 73	Pubblicità e ricerche di mercato	15	3	18	0,3	-14,3	--	--
M 74	Altre attività professionali, scientifiche e tecniche	24	5	29	0,4	+26,1	13	0,9
M 75	Servizi veterinari	--	--	--	--	--	--	--
N	Noleggio, ag. di viaggio, s. di supporto alle imprese	91	44	135	1,9	+3,1	17	1,2
N 77	Attività di noleggio e leasing operativo	26	12	38	0,5	-2,6	--	--
N 78	Attività di ricerca, selezione, fornitura di personale	--	1	1	0,0	--	--	--
N 79	Att. di servizi di agenzie viaggio, tour operator, ...	14	12	26	0,4	+13,0	--	--
N 80	Servizi di vigilanza e investigazione	2	2	4	0,1	+33,3	--	--
N 81	Attività di servizi per edifici e paesaggio	25	5	30	0,4	+3,4	15	1,0
N 82	Atti. di supporto per funzioni d'ufficio e altri s. a imprese	24	12	36	0,5	--	2	0,1
P 85	Istruzione	16	4	20	0,3	--	1	0,1
Q	Sanita' e assistenza sociale	20	24	44	0,6	+15,8	--	--
Q 86	Assistenza sanitaria	12	15	27	0,4	+12,5	--	--
Q 87	Servizi di assistenza sociale residenziale	--	1	1	0,0	--	--	--
Q 88	Assistenza sociale non residenziale	8	8	16	0,2	+23,1	--	--
R	Att. artistiche, sportive, intratt. e divertimento	68	45	113	1,6	+8,7	4	0,3
R 90	Attività creative, artistiche e di intrattenimento	9	--	9	0,1	--	3	0,2
R 91	Att. di biblioteche, archivi, musei ed altre att. culturali	--	--	--	--	--	--	--
R 92	Attività di lotterie, scommesse, case da gioco	2	3	5	0,1	+150,0	--	--
R 93	Attività sportive, di intrattenimento e di divertimento	57	42	99	1,4	+6,5	1	0,1
S	Altre attività di servizi	185	22	207	2,9	+5,1	161	11,1
S 94	Attività di organizzazioni associative	--	--	--	--	--	--	--
S 95	Riparaz. computer e beni per uso personale e la casa	25	5	30	0,4	+7,1	19	1,3
S 96	Altre attività di servizi per la persona	160	17	177	2,5	+4,7	142	9,8
T	Att. di famiglie e convivenze come datori di lavoro	--	--	--	--	--	--	--
X	Imprese non classificate	19	46	65	0,9	-8,5	1	0,1
TOTALE		5.796	1.403	7.199	100,0	-1,4	1.454	100,0

NOTE:

- Nelle localizzazioni si considerano sia le sedi d'impresa principali o unilocalizzate che quelle secondarie, gli stabilimenti e i punti vendita di imprese con sede legale altrove;

FONTE: Elaborazione Servizio Studi e Statistica C.C.I.A.A. di Venezia su dati Stock View - Infocamere.