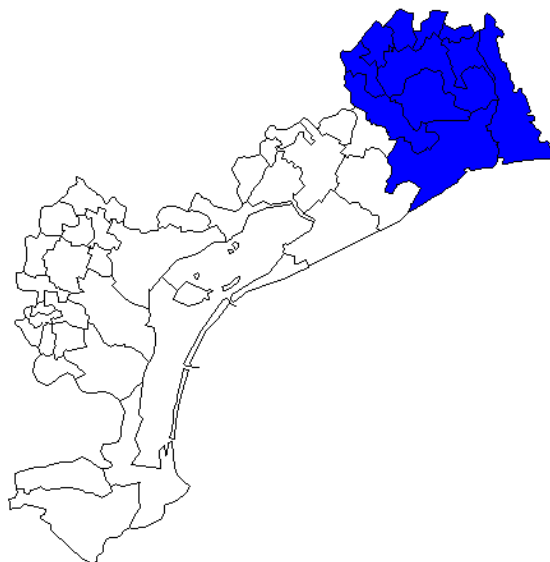




## IL COMPRENSORIO DEL PORTOGRUARESE

NEL 2010: 13 IMPRESE OGNI 100 ABITANTI

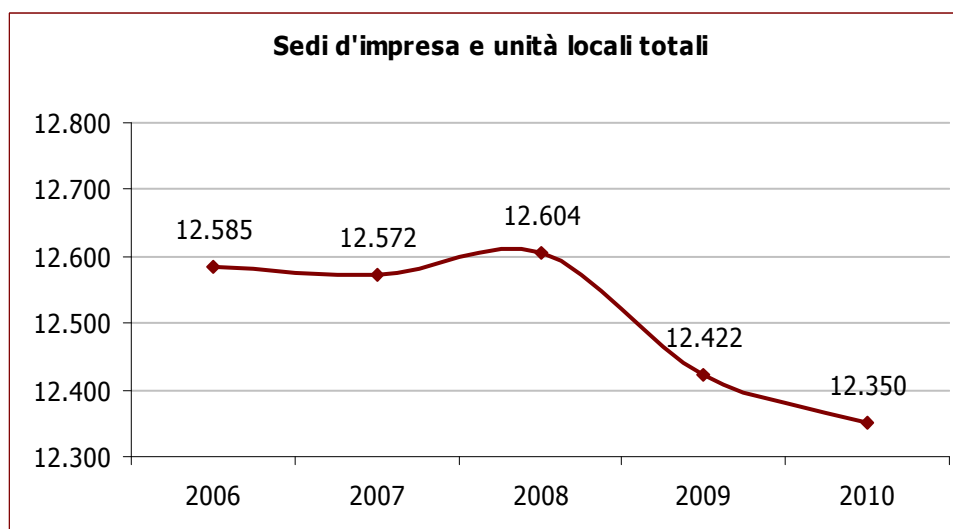
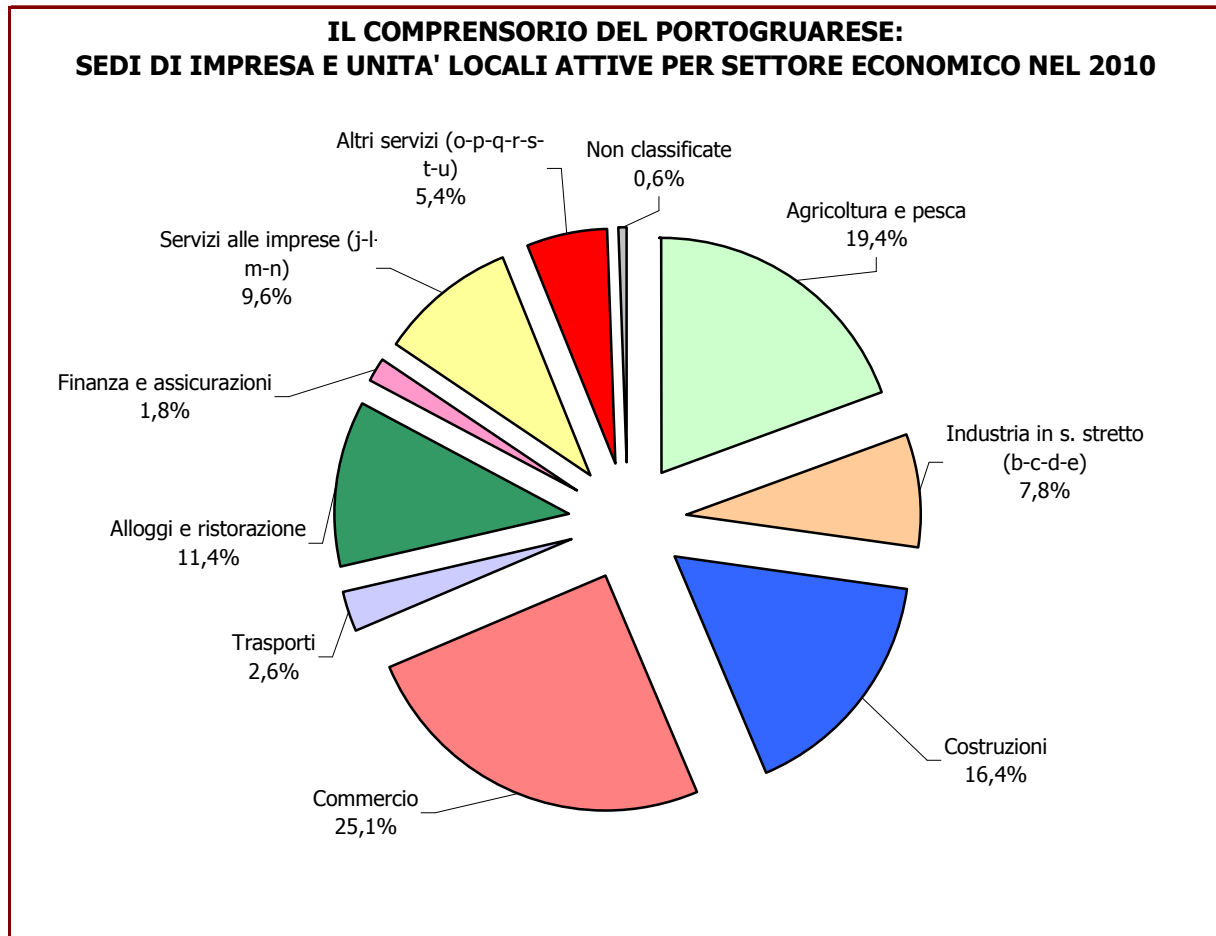


### NOTE

- Il Comprensorio del Portogruarese è composto dai comuni di: Annone Veneto, Caorle, Cinto Caomaggiore, Concordia Sagittaria, Fossalta di Portogruaro, Guaro, Pramaggiore, Portogruaro, San Michele al Tagliamento, Santo Stino di Livenza e Teglio Veneto.
- Nei dati riportati si considerano sia le sedi d'impresa principali o unilocalizzate che quelle secondarie, gli stabilimenti e i punti vendita di imprese con sede legale altrove. Si fa sempre riferimento a localizzazioni attive.
- I settori economici sono classificati secondo la Classificazione delle attività economiche **Ateco 2007**, la nomenclatura in vigore dal 2009 che l'Istat (l'Istituto Nazionale di Statistica) ha predisposto, recependo la Classificazione europea NACE rev 2, in sostituzione della precedente (Ateco 2002). I dati organizzati secondo l'Ateco 2007 non sono confrontabili con quelli degli anni precedenti classificati secondo la Classificazione Ateco 2002 o versioni precedenti; pertanto si è interrotta la serie storica degli ultimi cinque anni con riguardo all'elaborazione dei dati per settore economico.
- Il settore "**Industria in senso stretto**" comprende i comparti "*B-Estrazione di minerali da cave e miniere*", "*C-Attività manifatturiere*", "*D-Fornitura di energia elettrica, gas, vapore e aria condizionata*" e "*E-Fornitura di acqua; reti fognarie, attività di gestione dei rifiuti e risanamento*".
- Il settore "**Servizi alle imprese**" comprende i comparti "*J-Servizi di informazione e comunicazione*", "*L-Attività immobiliari*", "*M-Attività professionali, scientifiche e tecniche*" e "*N-Noleggior, agenzie di viaggio, servizi di supporto alle imprese*".
- Il settore "**Altri servizi**" comprende i comparti "*O-Amministrazione pubblica e difesa; assicurazione sociale obbligatoria*", "*P-Istruzione*", "*Q-Sanità e assistenza sociale*", "*R-Attività artistiche, sportive, di intrattenimento e divertimento*", "*S-Altre attività di servizi*", "*T-Attività di famiglie e convivenze*" e "*U-Organizzazioni ed organi extraterritoriali*".

Elaborazione: Servizio Studi e Statistica CCIAA di Venezia su dati Stockview – Infocamere e Istat.

Comprensorio del Portogruarese: sedi di impresa e unità locali attive per settore economico nel 2010					
Anni	2009		2010		Var. % '10/'09
	Valori assoluti	Comp. %	Valori assoluti	Comp. %	
Agricoltura e pesca	2.486	20,0	2.401	19,4	-3,4
Industria in s. stretto (b-c-d-e)	952	7,7	959	7,8	+0,7
Costruzioni	2.079	16,7	2.023	16,4	-2,7
Commercio	3.072	24,7	3.096	25,1	+0,8
Trasporti	332	2,7	326	2,6	-1,8
Alloggi e ristorazione	1.363	11,0	1.403	11,4	+2,9
Finanza e assicurazioni	229	1,8	222	1,8	-3,1
Servizi alle imprese (j-l-m-n)	1.162	9,4	1.180	9,6	+1,5
Altri servizi (o-p-q-r-s-t-u)	652	5,2	662	5,4	+1,5
Non classificate	95	0,8	78	0,6	-17,9
<b>TOTALE</b>	<b>12.422</b>	<b>100,0</b>	<b>12.350</b>	<b>100,0</b>	<b>-0,6</b>



# COMPENSORIO DEL PORTOGRUARESE

## LOCALIZZAZIONI (sedi d'impresa e unità locali) e SEDI D'IMPRESA ARTIGIANE ATTIVE - ANNO 2010

Sezioni e divisioni di attività economica	LOCALIZZAZIONI ATTIVE					di cui: Sedi d'impresa ARTIGIANE	
	Sedi d'impresa	Unità locali	Totale			val. ass.	comp. %
			val. ass.	comp. %	var. %'10/'09		
<b>A Agricoltura, silvicoltura e pesca</b>	<b>2.257</b>	<b>144</b>	<b>2.401</b>	<b>19,4</b>	<b>-3,4</b>	<b>57</b>	<b>2,0</b>
A 01 Coltivazioni agricole, produz. di prodotti animali, caccia ...	2.207	133	2.340	18,9	-3,5	54	1,9
A 02 Silvicoltura ed utilizzo di aree forestali	9	1	10	0,1	--	3	0,1
A 03 Pesca e acquacoltura	41	10	51	0,4	+2,0	--	--
<b>B Estrazione di minerali da cave e miniere</b>	<b>1</b>	<b>--</b>	<b>1</b>	<b>0,0</b>	<b>--</b>	<b>1</b>	<b>0,0</b>
B 05 Estrazione di carbone (esclusa torba)	--	--	--	--	--	--	--
B 06 Estrazione di petrolio greggio e di gas naturale	--	--	--	--	--	--	--
B 07 Estrazione di minerali metalliferi	--	--	--	--	--	--	--
B 08 Altre attività di estrazione di minerali da cave e miniere	1	--	1	0,0	--	1	0,0
B 09 Attività dei servizi di supporto all'estrazione	--	--	--	--	--	--	--
<b>C Attività manifatturiere</b>	<b>637</b>	<b>250</b>	<b>887</b>	<b>7,2</b>	<b>-1,9</b>	<b>471</b>	<b>16,3</b>
C 10 Industrie alimentari	68	28	96	0,8	+2,1	57	2,0
C 11 Industria delle bevande	9	8	17	0,1	--	--	--
C 12 Industria del tabacco	--	1	1	0,0	-50,0	--	--
C 13 Industrie tessili	9	5	14	0,1	-6,7	7	0,2
C 14 Confezione di art. di abbigliamento, in pelle e pelliccia	21	7	28	0,2	-6,7	18	0,6
C 15 Fabbricazione di articoli in pelle e simili	4	1	5	0,0	--	4	0,1
C 16 Industria legno e sughero, art. in paglia e mat. intreccio	74	25	99	0,8	+2,1	64	2,2
C 17 Fabbricazione di carta e di prodotti di carta	3	3	6	0,0	+20,0	3	0,1
C 18 Stampa e riproduzione di supporti registrati	26	5	31	0,3	+3,3	24	0,8
C 19 Fabbric. coke e prodotti della raffinazione del petrolio	1	3	4	0,0	--	--	--
C 20 Fabbricazione di prodotti chimici	3	6	9	0,1	--	--	--
C 21 Fabbric. di prodotti farmaceutici	--	--	--	--	--	--	--
C 22 Fabbricazione di articoli in gomma e materie plastiche	12	7	19	0,2	+11,8	5	0,2
C 23 Fabbr. di altri prod. della lavoraz. minerali non metalliferi	36	21	57	0,5	-1,7	26	0,9
C 24 Metallurgia	2	--	2	0,0	--	--	--
C 25 Fabbricazione di prodotti in metallo	170	44	214	1,7	-6,6	124	4,3
C 26 Fabbric. computer; elettronica e ottica; ... e orologi	10	3	13	0,1	--	8	0,3
C 27 Fabbr. app. elettriche e per uso domestico non elettr.	11	6	17	0,1	-15,0	8	0,3
C 28 Fabbricazione di macchinari ed apparecchiature nca	35	11	46	0,4	-13,2	21	0,7
C 29 Fabbricazione di autoveicoli, rimorchi e semirimorchi	5	5	10	0,1	--	2	0,1
C 30 Fabbricazione di altri mezzi di trasporto	13	7	20	0,2	+11,1	10	0,3
C 31 Fabbricazione di mobili	57	35	92	0,7	+1,1	33	1,1
C 32 Altre industrie manifatturiere	36	5	41	0,3	-4,7	29	1,0
C 33 Riparaz., manutenz. e instal. macchine e apparecch.	32	14	46	0,4	+9,5	28	1,0
<b>D 35 Fornitura elettricità, gas, vapore e aria condiz.</b>	<b>4</b>	<b>4</b>	<b>8</b>	<b>0,1</b>	<b>+33,3</b>	<b>1</b>	<b>0,0</b>
<b>E Fornitura acqua; reti fognarie, gestione rifiuti ...</b>	<b>24</b>	<b>39</b>	<b>63</b>	<b>0,5</b>	<b>+53,7</b>	<b>14</b>	<b>0,5</b>
E 36 Raccolta, trattamento e fornitura di acqua	2	10	12	0,1	+300,0	--	--
E 37 Gestione delle reti fognarie	3	6	9	0,1	+28,6	3	0,1
E 38 Raccolta, tratt. e smaltimento rifiuti; recupero materiali	12	22	34	0,3	+54,5	6	0,2
E 39 Attività di risanamento e altri servizi di gestione di rifiuti	7	1	8	0,1	-11,1	5	0,2
<b>F Costruzioni</b>	<b>1.831</b>	<b>192</b>	<b>2.023</b>	<b>16,4</b>	<b>-2,7</b>	<b>1.440</b>	<b>49,9</b>
F 41 Costruzione di edifici	580	63	643	5,2	-3,5	296	10,3
F 42 Ingegneria civile	16	9	25	0,2	+8,7	8	0,3
F 43 Lavori di costruzione specializzati	1.235	120	1.355	11,0	-2,5	1.136	39,4
<b>G Commercio all'ingrosso e al dettaglio; rip. veicoli</b>	<b>2.036</b>	<b>1.060</b>	<b>3.096</b>	<b>25,1</b>	<b>+0,8</b>	<b>146</b>	<b>5,1</b>
G 45 Commercio e riparazione di autoveicoli e motocicli	212	64	276	2,2	-0,7	134	4,6
G 46 Commercio all'ingrosso	564	138	702	5,7	+0,3	--	--
G 47 Commercio al dettaglio	1.260	858	2.118	17,1	+1,1	12	0,4
<b>H Trasporto e magazzinaggio</b>	<b>238</b>	<b>88</b>	<b>326</b>	<b>2,6</b>	<b>-1,8</b>	<b>186</b>	<b>6,5</b>
H 49 Trasporto terrestre e trasporto mediante condotte	209	40	249	2,0	-5,3	183	6,3
H 50 Trasporto marittimo e per vie d'acqua	6	2	8	0,1	--	--	--
H 51 Trasporto aereo	--	--	--	--	--	--	--
H 52 Magazzinaggio e attività di supporto ai trasporti	22	22	44	0,4	+22,2	3	0,1
H 53 Servizi postali e attività di corriere	1	24	25	0,2	--	--	--
<b>I Attività dei servizi di alloggio e di ristorazione</b>	<b>980</b>	<b>423</b>	<b>1.403</b>	<b>11,4</b>	<b>+2,9</b>	<b>116</b>	<b>4,0</b>
I 55 Alloggio	223	112	335	2,7	+3,1	--	--
I 56 Attività dei servizi di ristorazione	757	311	1.068	8,6	+2,9	116	4,0

<b>J</b>	<b>Servizi di informazione e comunicazione</b>	<b>99</b>	<b>41</b>	<b>140</b>	<b>1,1</b>	<b>+1,4</b>	<b>20</b>	<b>0,7</b>
J 58	Attività editoriali	11	2	13	0,1	--	--	--
J 59	Att. di produz. cinematografica, video, TV, musica e ...	6	1	7	0,1	+40,0	1	0,0
J 60	Attività di programmazione e trasmissione	--	1	1	0,0	--	--	--
J 61	Telecomunicazioni	9	3	12	0,1	-7,7	--	--
J 62	Prod. software, consulenza informatica e att. connesse	20	8	28	0,2	+3,7	6	0,2
J 63	Attività dei servizi d'informazione e altri servizi informatici	53	26	79	0,6	--	13	0,5
<b>K</b>	<b>Attività finanziarie e assicurative</b>	<b>114</b>	<b>108</b>	<b>222</b>	<b>1,8</b>	<b>-3,1</b>	<b>--</b>	<b>--</b>
K 64	Attività di servizi finanziari	1	73	74	0,6	+4,2	--	--
K 65	Assicurazioni, riassicurazioni e fondi pensione	--	1	1	0,0	--	--	--
K 66	Att. ausiliarie dei serv. finanziari e delle att. assicurative	113	34	147	1,2	-6,4	--	--
<b>L 68</b>	<b>Attività immobiliari</b>	<b>480</b>	<b>72</b>	<b>552</b>	<b>4,5</b>	<b>+7,4</b>	<b>--</b>	<b>--</b>
<b>M</b>	<b>Attività professionali, scientifiche e tecniche</b>	<b>149</b>	<b>40</b>	<b>189</b>	<b>1,5</b>	<b>-6,4</b>	<b>47</b>	<b>1,6</b>
M 69	Attività legali e contabilità	7	5	12	0,1	-20,0	--	--
M 70	Att. di direzione aziendale e di consulenza gestionale	32	8	40	0,3	+2,6	2	0,1
M 71	Att. studi architettura e ingegn.; collaudi ed an. tecniche	14	8	22	0,2	-12,0	3	0,1
M 72	Ricerca scientifica e sviluppo	1	2	3	0,0	--	--	--
M 73	Pubblicità e ricerche di mercato	29	6	35	0,3	-12,5	6	0,2
M 74	Altre attività professionali, scientifiche e tecniche	66	9	75	0,6	-2,6	36	1,2
M 75	Servizi veterinari	--	2	2	0,0	-33,3	--	--
<b>N</b>	<b>Noleggio, ag. di viaggio, s. di supporto alle imprese</b>	<b>213</b>	<b>86</b>	<b>299</b>	<b>2,4</b>	<b>-2,9</b>	<b>68</b>	<b>2,4</b>
N 77	Attività di noleggio e leasing operativo	81	37	118	1,0	-6,3	--	--
N 78	Attività di ricerca, selezione, fornitura di personale	--	3	3	0,0	-25,0	--	--
N 79	Att. di servizi di agenzie viaggio, tour operator, ...	16	14	30	0,2	--	--	--
N 80	Servizi di vigilanza e investigazione	3	1	4	0,0	-20,0	--	--
N 81	Attività di servizi per edifici e paesaggio	83	18	101	0,8	+8,6	65	2,3
N 82	Atti. di supporto per funzioni d'ufficio e altri s. a imprese	30	13	43	0,3	-14,0	3	0,1
<b>P 85</b>	<b>Istruzione</b>	<b>22</b>	<b>25</b>	<b>47</b>	<b>0,4</b>	<b>+9,3</b>	<b>1</b>	<b>0,0</b>
<b>Q</b>	<b>Sanita' e assistenza sociale</b>	<b>18</b>	<b>16</b>	<b>34</b>	<b>0,3</b>	<b>-2,9</b>	<b>1</b>	<b>0,0</b>
Q 86	Assistenza sanitaria	10	7	17	0,1	+6,3	--	--
Q 87	Servizi di assistenza sociale residenziale	1	1	2	0,0	-33,3	--	--
Q 88	Assistenza sociale non residenziale	7	8	15	0,1	-6,3	1	0,0
<b>R</b>	<b>Att. artistiche, sportive, intratt. e divertimento</b>	<b>103</b>	<b>75</b>	<b>178</b>	<b>1,4</b>	<b>+3,5</b>	<b>7</b>	<b>0,2</b>
R 90	Attività creative, artistiche e di intrattenimento	11	9	20	0,2	+25,0	6	0,2
R 91	Att. di biblioteche, archivi, musei ed altre att. culturali	1	--	1	0,0	--	--	--
R 92	Attività di lotterie, scommesse, case da gioco	3	4	7	0,1	+40,0	--	--
R 93	Attività sportive, di intrattenimento e di divertimento	88	62	150	1,2	--	1	0,0
<b>S</b>	<b>Altre attività di servizi</b>	<b>340</b>	<b>63</b>	<b>403</b>	<b>3,3</b>	<b>+0,2</b>	<b>305</b>	<b>10,6</b>
S 94	Attività di organizzazioni associative	--	--	--	--	--	--	--
S 95	Riparaz. computer e beni per uso personale e la casa	67	13	80	0,6	-7,0	60	2,1
S 96	Altre attività di servizi per la persona	273	50	323	2,6	+2,2	245	8,5
<b>T</b>	<b>Att. di famiglie e convivenze come datori di lavoro</b>	<b>--</b>	<b>--</b>	<b>--</b>	<b>--</b>	<b>--</b>	<b>--</b>	<b>--</b>
<b>X</b>	<b>Imprese non classificate</b>	<b>15</b>	<b>63</b>	<b>78</b>	<b>0,6</b>	<b>-17,9</b>	<b>2</b>	<b>0,1</b>
<b>TOTALE</b>		<b>9.561</b>	<b>2.789</b>	<b>12.350</b>	<b>100,0</b>	<b>-0,6</b>	<b>2.883</b>	<b>100,0</b>

**NOTE:**

- Nelle localizzazioni si considerano sia le sedi d'impresa principali o unilocalizzate che quelle secondarie, gli stabilimenti e i punti vendita di imprese con sede legale altrove;

**FONTE:** Elaborazione Servizio Studi e Statistica C.C.I.A.A. di Venezia su dati Stock View - Infocamere.