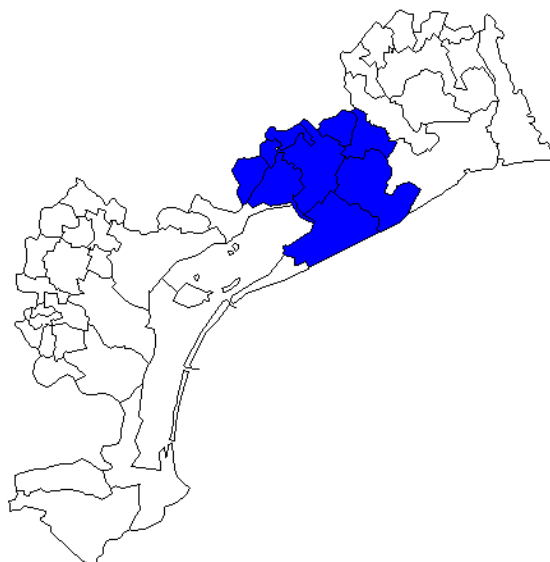




## IL COMPRENSORIO DEL SANDONATESE

NEL 2010: 13 IMPRESE OGNI 100 ABITANTI

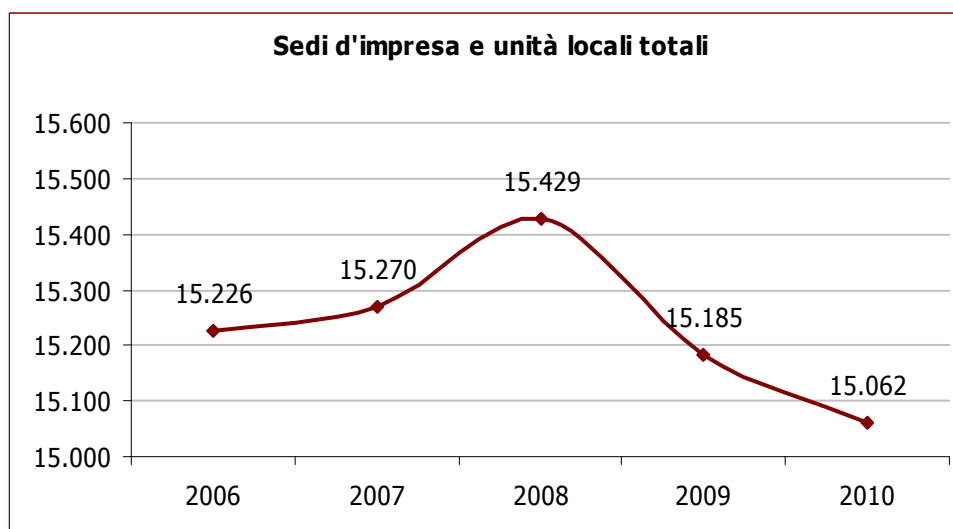
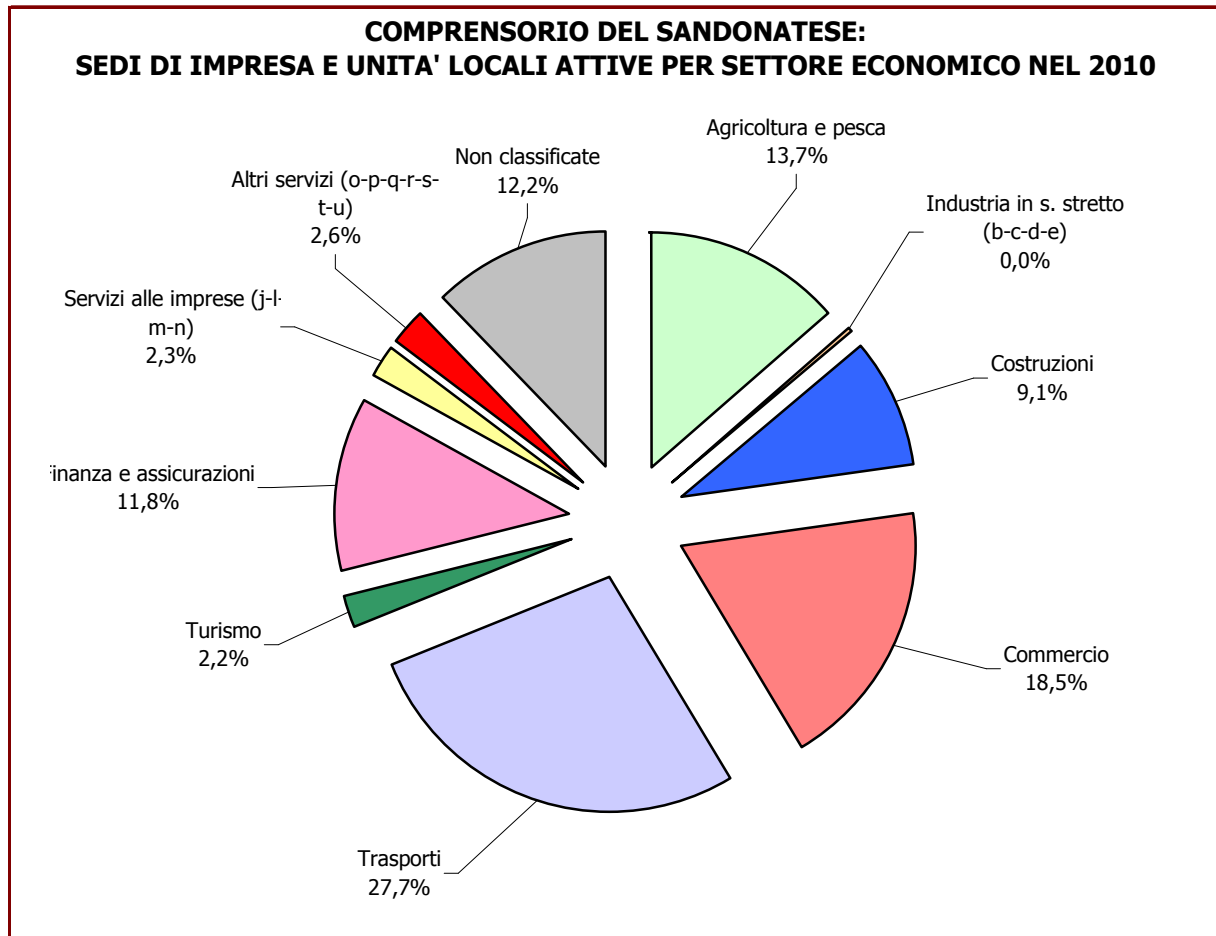


### NOTE

- Il Comprensorio del Sandomatese è composto dai comuni di: Ceggia, Eraclea, Fossalta di Piave, Jesolo, Meolo, Musile di Piave, Noventa di Piave, San Donà di Piave e Torre di Mosto.
- Nei dati riportati si considerano sia le sedi d'impresa principali o unilocalizzate che quelle secondarie, gli stabilimenti e i punti vendita di imprese con sede legale altrove. Si fa sempre riferimento a localizzazioni attive.
- I settori economici sono classificati secondo la Classificazione delle attività economiche **Ateco 2007**, la nomenclatura in vigore dal 2009 che l'Istat (l'Istituto Nazionale di Statistica) ha predisposto, recependo la Classificazione europea NACE rev 2, in sostituzione della precedente (Ateco 2002). I dati organizzati secondo l'Ateco 2007 non sono confrontabili con quelli degli anni precedenti classificati secondo la Classificazione Ateco 2002 o versioni precedenti; pertanto si è interrotta la serie storica degli ultimi cinque anni con riguardo all'elaborazione dei dati per settore economico.
- Il settore "**Industria in senso stretto**" comprende i comparti "*B-Estrazione di minerali da cave e miniere*", "*C-Attività manifatturiere*", "*D-Fornitura di energia elettrica, gas, vapore e aria condizionata*" e "*E-Fornitura di acqua; reti fognarie, attività di gestione dei rifiuti e risanamento*".
- Il settore "**Servizi alle imprese**" comprende i comparti "*J-Servizi di informazione e comunicazione*", "*L-Attività immobiliari*", "*M-Attività professionali, scientifiche e tecniche*" e "*N-Noleggio, agenzie di viaggio, servizi di supporto alle imprese*".
- Il settore "**Altri servizi**" comprende i comparti "*O-Amministrazione pubblica e difesa; assicurazione sociale obbligatoria*", "*P-Istruzione*", "*Q-Sanità e assistenza sociale*", "*R-Attività artistiche, sportive, di intrattenimento e divertimento*", "*S-Altre attività di servizi*", "*T-Attività di famiglie e convivenze*" e "*U-Organizzazioni ed organi extraterritoriali*".

Elaborazione: Servizio Studi e Statistica CCIAA di Venezia su dati Stockview – Infocamere e Istat.

Compensorio del Sandonatese: sedi di impresa e unità locali attive per settore economico nel 2010					
Anni	2009		2010		Var. % '10/'09
	Valori assoluti	Comp. %	Valori assoluti	Comp. %	
Agricoltura e pesca	2.096	13,8	1.997	13,3	-4,7
Industria in s. stretto (b-c-d-e)	1.307	8,6	2	0,0	-99,8
Costruzioni	2.794	18,4	1.316	8,7	-52,9
Commercio	4.018	26,5	2.694	17,9	-33,0
Trasporti	338	2,2	4.020	26,7	+1.089,3
Turismo	1.696	11,2	327	2,2	-80,7
Finanza e assicurazioni	1.696	11,2	1.710	11,4	+0,8
Servizi alle imprese (j-l-m-n)	332	2,2	329	2,2	-0,9
Altri servizi (o-p-q-r-s-t-u)	774	5,1	371	2,5	-52,1
Non classificate	134	0,9	1.771	11,8	+1.221,6
<b>TOTALE</b>	<b>15.185</b>	<b>100,0</b>	<b>15.062</b>	<b>100,0</b>	<b>-0,8</b>



# COMPENSORIO DEL SANDONATESE

## LOCALIZZAZIONI (sedi d'impresa e unità locali) e SEDI D'IMPRESA ARTIGIANE ATTIVE - ANNO 2010

Sezioni e divisioni di attività economica	LOCALIZZAZIONI ATTIVE					di cui: Sedi d'impresa ARTIGIANE	
	Sedi d'impresa	Unità locali	Totale			val. ass.	comp. %
			val. ass.	comp. %	var. %'10/'09		
<b>A Agricoltura, silvicoltura e pesca</b>	<b>1.931</b>	<b>66</b>	<b>1.997</b>	<b>13,3</b>	<b>-4,7</b>	<b>41</b>	<b>1,2</b>
A 01 Coltivazioni agricole, produz. di prodotti animali, caccia ...	1.887	61	1.948	12,9	-4,7	41	1,2
A 02 Silvicoltura ed utilizzo di aree forestali	2	2	4	0,0	-20,0	--	--
A 03 Pesca e acquacoltura	42	3	45	0,3	-2,2	--	--
<b>B Estrazione di minerali da cave e miniere</b>	<b>2</b>	<b>--</b>	<b>2</b>	<b>0,0</b>	<b>--</b>	<b>--</b>	<b>--</b>
B 05 Estrazione di carbone (esclusa torba)	--	--	--	--	--	--	--
B 06 Estrazione di petrolio greggio e di gas naturale	--	--	--	--	--	--	--
B 07 Estrazione di minerali metalliferi	--	--	--	--	--	--	--
B 08 Altre attività di estrazione di minerali da cave e miniere	2	--	2	0,0	--	--	--
B 09 Attività dei servizi di supporto all'estrazione	--	--	--	--	--	--	--
<b>C Attività manifatturiere</b>	<b>951</b>	<b>295</b>	<b>1.246</b>	<b>8,3</b>	<b>-0,9</b>	<b>635</b>	<b>18,5</b>
C 10 Industrie alimentari	89	21	110	0,7	-6,0	75	2,2
C 11 Industria delle bevande	5	5	10	0,1	-9,1	3	0,1
C 12 Industria del tabacco	--	--	--	--	--	--	--
C 13 Industrie tessili	19	4	23	0,2	+4,5	12	0,4
C 14 Confezione di art. di abbigliamento, in pelle e pelliccia	44	8	52	0,3	-8,8	28	0,8
C 15 Fabbricazione di articoli in pelle e simili	4	2	6	0,0	--	3	0,1
C 16 Industria legno e sughero, art. in paglia e mat. intreccio	107	21	128	0,8	-2,3	73	2,1
C 17 Fabbricazione di carta e di prodotti di carta	7	1	8	0,1	+14,3	2	0,1
C 18 Stampa e riproduzione di supporti registrati	29	11	40	0,3	+8,1	24	0,7
C 19 Fabbric. coke e prodotti della raffinazione del petrolio	--	--	--	--	--	--	--
C 20 Fabbricazione di prodotti chimici	9	5	14	0,1	+7,7	2	0,1
C 21 Fabbric. di prodotti farmaceutici	1	1	2	0,0	--	--	--
C 22 Fabbricazione di articoli in gomma e materie plastiche	17	14	31	0,2	+6,9	9	0,3
C 23 Fabbri. di altri prod. della lavoraz. minerali non metalliferi	52	28	80	0,5	+3,9	32	0,9
C 24 Metallurgia	4	2	6	0,0	-14,3	1	0,0
C 25 Fabbricazione di prodotti in metallo	255	71	326	2,2	-3,0	162	4,7
C 26 Fabbric. computer; elettronica e ottica; ... e orologi	13	--	13	0,1	-27,8	7	0,2
C 27 Fabbri. app. elettriche e per uso domestico non elettr.	36	12	48	0,3	+14,3	18	0,5
C 28 Fabbricazione di macchinari ed apparecchiature nca	58	34	92	0,6	+8,2	36	1,1
C 29 Fabbricazione di autoveicoli, rimorchi e semirimorchi	8	2	10	0,1	-9,1	7	0,2
C 30 Fabbricazione di altri mezzi di trasporto	16	5	21	0,1	-4,5	12	0,4
C 31 Fabbricazione di mobili	54	22	76	0,5	--	30	0,9
C 32 Altre industrie manifatturiere	83	13	96	0,6	-1,0	65	1,9
C 33 Riparaz., manutenz. e instal. macchine e apparecch.	41	13	54	0,4	--	34	1,0
<b>D 35 Fornitura elettricità, gas, vapore e aria condiz.</b>	<b>3</b>	<b>10</b>	<b>13</b>	<b>0,1</b>	<b>+44,4</b>	<b>--</b>	<b>--</b>
<b>E Fornitura acqua; reti fognarie, gestione rifiuti ...</b>	<b>23</b>	<b>32</b>	<b>55</b>	<b>0,4</b>	<b>+41,0</b>	<b>12</b>	<b>0,4</b>
E 36 Raccolta, trattamento e fornitura di acqua	1	1	2	0,0	--	--	--
E 37 Gestione delle reti fognarie	4	17	21	0,1	+320,0	4	0,1
E 38 Raccolta, tratt. e smaltimento rifiuti; recupero materiali	11	12	23	0,2	--	5	0,1
E 39 Attività di risanamento e altri servizi di gestione di rifiuti	7	2	9	0,1	--	3	0,1
<b>F Costruzioni</b>	<b>2.440</b>	<b>254</b>	<b>2.694</b>	<b>17,9</b>	<b>-3,6</b>	<b>1.739</b>	<b>50,8</b>
F 41 Costruzione di edifici	814	101	915	6,1	-4,0	331	9,7
F 42 Ingegneria civile	23	4	27	0,2	+8,0	11	0,3
F 43 Lavori di costruzione specializzati	1.603	149	1.752	11,6	-3,5	1.397	40,8
<b>G Commercio all'ingrosso e al dettaglio; rip. veicoli</b>	<b>2.835</b>	<b>1.185</b>	<b>4.020</b>	<b>26,7</b>	<b>+0,0</b>	<b>159</b>	<b>4,6</b>
G 45 Commercio e riparazione di autoveicoli e motocicli	229	65	294	2,0	+1,7	147	4,3
G 46 Commercio all'ingrosso	1.013	216	1.229	8,2	-2,3	--	--
G 47 Commercio al dettaglio	1.593	904	2.497	16,6	+1,1	12	0,4
<b>H Trasporto e magazzinaggio</b>	<b>244</b>	<b>83</b>	<b>327</b>	<b>2,2</b>	<b>-3,3</b>	<b>175</b>	<b>5,1</b>
H 49 Trasporto terrestre e trasporto mediante condotte	209	36	245	1,6	-5,8	174	5,1
H 50 Trasporto marittimo e per vie d'acqua	6	4	10	0,1	--	1	0,0
H 51 Trasporto aereo	--	--	--	--	--	--	--
H 52 Magazzinaggio e attività di supporto ai trasporti	29	26	55	0,4	+7,8	--	--
H 53 Servizi postali e attività di corriere	--	17	17	0,1	--	--	--
<b>I Attività dei servizi di alloggio e di ristorazione</b>	<b>1.202</b>	<b>508</b>	<b>1.710</b>	<b>11,4</b>	<b>+0,8</b>	<b>119</b>	<b>3,5</b>
I 55 Alloggio	342	168	510	3,4	-0,8	--	--
I 56 Attività dei servizi di ristorazione	860	340	1.200	8,0	+1,5	119	3,5

<b>J</b>	<b>Servizi di informazione e comunicazione</b>	<b>171</b>	<b>56</b>	<b>227</b>	<b>1,5</b>	<b>+5,6</b>	<b>25</b>	<b>0,7</b>
J 58	Attività editoriali	5	1	6	0,0	-40,0	--	--
J 59	Att. di produz. cinematografica, video, TV, musica e ...	11	2	13	0,1	+44,4	4	0,1
J 60	Attività di programmazione e trasmissione	1	--	1	0,0	--	--	--
J 61	Telecomunicazioni	13	2	15	0,1	-6,3	--	--
J 62	Prod. software, consulenza informatica e att. connesse	59	11	70	0,5	+12,9	10	0,3
J 63	Attività dei servizi d'informazione e altri servizi informatici	82	40	122	0,8	+4,3	11	0,3
<b>K</b>	<b>Attività finanziarie e assicurative</b>	<b>207</b>	<b>122</b>	<b>329</b>	<b>2,2</b>	<b>-0,9</b>	<b>1</b>	<b>0,0</b>
K 64	Attività di servizi finanziari	5	81	86	0,6	--	--	--
K 65	Assicurazioni, riassicurazioni e fondi pensione	1	1	2	0,0	--	--	--
K 66	Att. ausiliarie dei serv. finanziari e delle att. assicurative	201	40	241	1,6	-1,2	1	0,0
<b>L 68</b>	<b>Attività immobiliari</b>	<b>739</b>	<b>80</b>	<b>819</b>	<b>5,4</b>	<b>+5,8</b>	<b>--</b>	<b>--</b>
<b>M</b>	<b>Attività professionali, scientifiche e tecniche</b>	<b>288</b>	<b>66</b>	<b>354</b>	<b>2,4</b>	<b>+2,9</b>	<b>43</b>	<b>1,3</b>
M 69	Attività legali e contabilità	17	7	24	0,2	--	--	--
M 70	Att. di direzione aziendale e di consulenza gestionale	73	20	93	0,6	+4,5	--	--
M 71	Att. studi architettura e ingegn.; collaudi ed an. tecniche	49	29	78	0,5	+2,6	6	0,2
M 72	Ricerca scientifica e sviluppo	1	--	1	0,0	--	--	--
M 73	Pubblicità e ricerche di mercato	64	3	67	0,4	-4,3	10	0,3
M 74	Altre attività professionali, scientifiche e tecniche	84	7	91	0,6	+8,3	27	0,8
M 75	Servizi veterinari	--	--	--	--	--	--	--
<b>N</b>	<b>Noleggio, ag. di viaggio, s. di supporto alle imprese</b>	<b>265</b>	<b>106</b>	<b>371</b>	<b>2,5</b>	<b>+2,2</b>	<b>66</b>	<b>1,9</b>
N 77	Attività di noleggio e leasing operativo	76	40	116	0,8	-2,5	2	0,1
N 78	Attività di ricerca, selezione, fornitura di personale	1	8	9	0,1	-18,2	--	--
N 79	Att. di servizi di agenzie viaggio, tour operator, ...	36	21	57	0,4	+1,8	--	--
N 80	Servizi di vigilanza e investigazione	8	4	12	0,1	+9,1	--	--
N 81	Attività di servizi per edifici e paesaggio	87	10	97	0,6	+7,8	62	1,8
N 82	Atti. di supporto per funzioni d'ufficio e altri s. a imprese	57	23	80	0,5	+5,3	2	0,1
<b>P 85</b>	<b>Istruzione</b>	<b>26</b>	<b>19</b>	<b>45</b>	<b>0,3</b>	<b>-4,3</b>	<b>1</b>	<b>0,0</b>
<b>Q</b>	<b>Sanita' e assistenza sociale</b>	<b>29</b>	<b>22</b>	<b>51</b>	<b>0,3</b>	<b>+10,9</b>	<b>1</b>	<b>0,0</b>
Q 86	Assistenza sanitaria	18	11	29	0,2	+3,6	--	--
Q 87	Servizi di assistenza sociale residenziale	2	4	6	0,0	+20,0	--	--
Q 88	Assistenza sociale non residenziale	9	7	16	0,1	+23,1	1	0,0
<b>R</b>	<b>Att. artistiche, sportive, intratt. e divertimento</b>	<b>121</b>	<b>62</b>	<b>183</b>	<b>1,2</b>	<b>+10,2</b>	<b>9</b>	<b>0,3</b>
R 90	Attività creative, artistiche e di intrattenimento	14	3	17	0,1	+21,4	6	0,2
R 91	Att. di biblioteche, archivi, musei ed altre att. culturali	1	--	1	0,0	--	--	--
R 92	Attività di lotterie, scommesse, case da gioco	6	4	10	0,1	--	--	--
R 93	Attività sportive, di intrattenimento e di divertimento	100	55	155	1,0	+9,9	3	0,1
<b>S</b>	<b>Altre attività di servizi</b>	<b>450</b>	<b>68</b>	<b>518</b>	<b>3,4</b>	<b>+0,6</b>	<b>395</b>	<b>11,5</b>
S 94	Attività di organizzazioni associative	1	--	1	0,0	--	--	--
S 95	Riparaz. computer e beni per uso personale e la casa	87	12	99	0,7	-1,0	80	2,3
S 96	Altre attività di servizi per la persona	362	56	418	2,8	+1,0	315	9,2
<b>T</b>	<b>Att. di famiglie e convivenze come datori di lavoro</b>	<b>--</b>	<b>--</b>	<b>--</b>	<b>--</b>	<b>--</b>	<b>--</b>	<b>--</b>
<b>X</b>	<b>Imprese non classificate</b>	<b>18</b>	<b>83</b>	<b>101</b>	<b>0,7</b>	<b>-24,6</b>	<b>3</b>	<b>0,1</b>
<b>TOTALE</b>		<b>11.945</b>	<b>3.117</b>	<b>15.062</b>	<b>100,0</b>	<b>-0,8</b>	<b>3.424</b>	<b>100,0</b>

**NOTE:**

- Nelle localizzazioni si considerano sia le sedi d'impresa principali o unilocalizzate che quelle secondarie, gli stabilimenti e i punti vendita di imprese con sede legale altrove;

**FONTE:** Elaborazione Servizio Studi e Statistica C.C.I.A.A. di Venezia su dati Stock View - Infocamere.