

cultura
servizi
commercio
costruzioni
placement
vitamedia
imprese giovani
impresa40
greeneconomy
alternanza scuola lavoro
potenziali
esportatrici
tecnologie
coesione
dimensione media
variazioni
medie imprese
imprese straniere
innovazione
economia
digitalizzazione
sistema camerale
punto impresa digitale
professioni
congiuntura
agricoltura
addetti
manifatturiero
startup innovative
imprese femminili
imprese lavoro
settori

Rovigo

Le imprese in 20 flash



UNIONCAMERE
VENETO



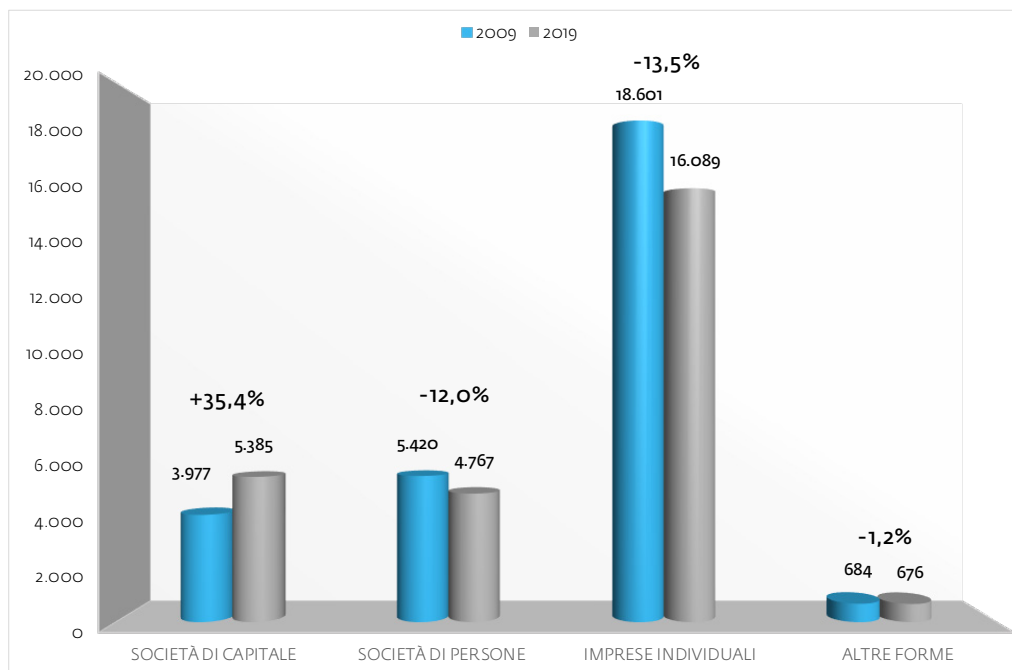
Unioncamere Veneto

@unioncamereVEN

10 ANNI DI IMPRESE

Nel 2019 la provincia di Rovigo conta **26.917 imprese registrate**, di cui 24.118 attive, che danno lavoro a **74.510 addetti**. In dieci anni, il numero delle **#impreseregistrate** è diminuito del 6,2% (-8,8% se si considerano solo le imprese attive), ma si è assistito ad un rafforzamento del tessuto produttivo sotto il profilo organizzativo e dimensionale: le **società di capitale** registrate sono aumentate del 35,4% (+34,0% per le imprese attive) ed è cresciuta leggermente la **dimensione media** delle imprese, passando da 2,6 a 2,8.

Provincia di Rovigo. Imprese registrate per forma giuridica
(valori assoluti e variazioni %, anni 2009-2019)



Fonte: elaborazioni Unioncamere del Veneto su dati Infocamere-Stockview



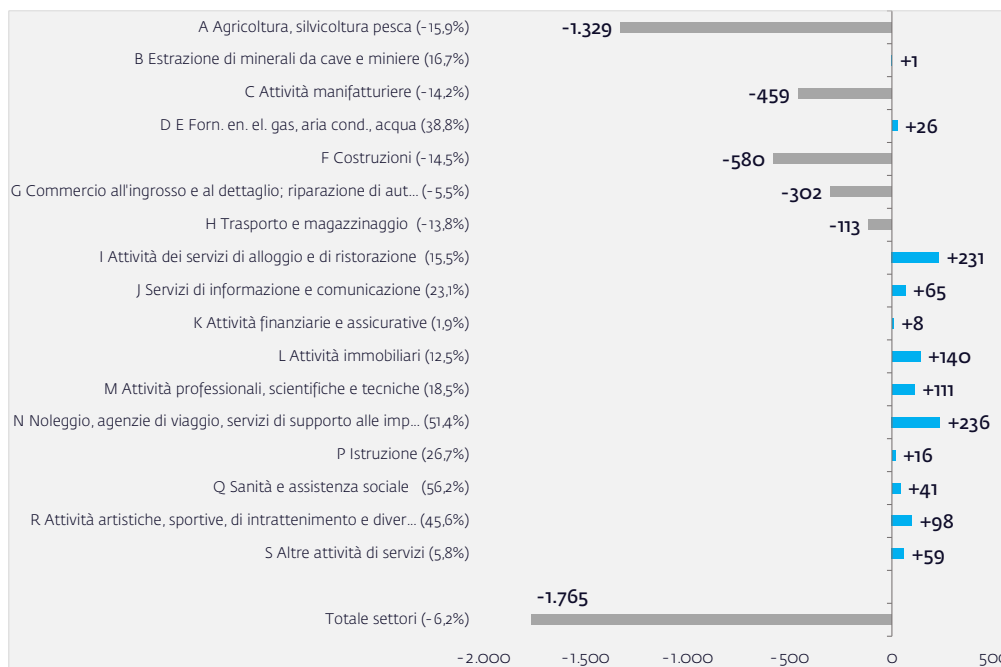
Unioncamere Veneto

@unioncamereVEN

IL NUMERO DELLE IMPRESE: I SETTORI

Nel periodo 2009-2019, in provincia di Rovigo, sono cresciute le imprese registrate nei settori del **#noleggio, agenzie di viaggio, servizi di supporto alle imprese** e dei servizi di **#alloggio e ristorazione**, determinando rispettivamente un saldo positivo: rispettivamente **+236 unità** (pari a +51,4%) e **+231 unità** (pari a +15,5%). In calo invece i settori dell'**#agricoltura, silvicoltura e pesca** con -1.329 unità (-15,9%) e delle **#costruzioni** (-580 imprese, -14,5%).

Provincia di Rovigo. Dinamica delle imprese registrate per settore di attività economica (variazioni % 2009-2019 e saldi)



* al lordo delle imprese non classificate

Fonte: elaborazioni Unioncamere del Veneto su dati Infocamere-Stockview



Unioncamere Veneto

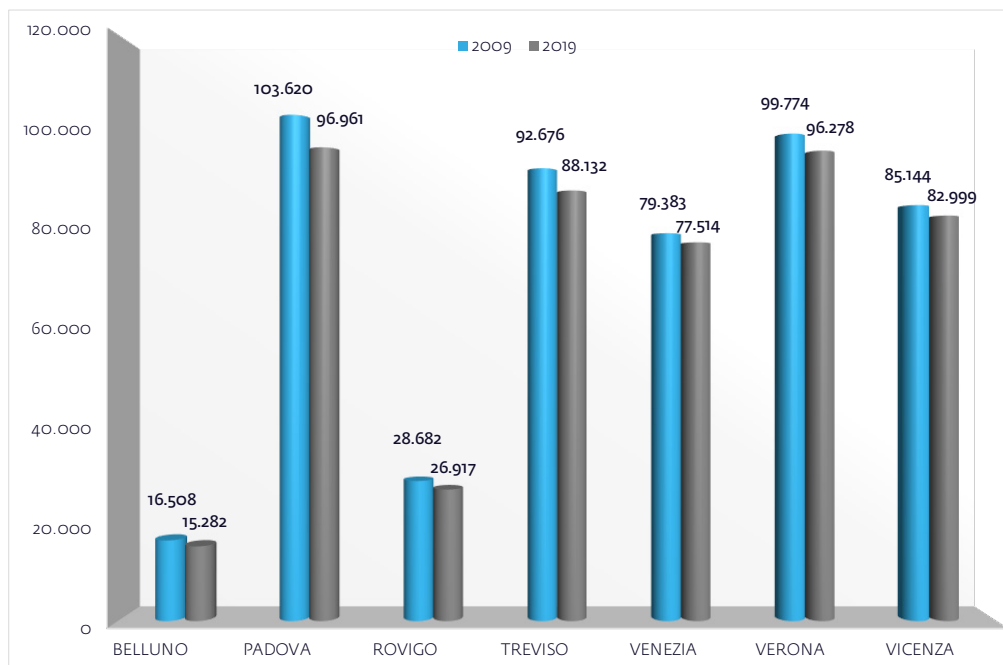
@unioncamereVEN

TERRE D'IMPRESA

A fine 2019, tra le ripartizioni territoriali del Veneto, la provincia di **Padova** concentra il 20,0% delle **#imprese** venete e il 19,1% degli **#addetti** della regione. Seguono: **Verona** con il 19,9% delle imprese venete e il 21,0% degli addetti; **Treviso** con il 18,2% delle imprese e il 17,4% degli addetti; **Vicenza** con il 17,1% delle imprese e il 18,6% degli addetti; **Venezia** con il 16,0% delle imprese e il 16,8% degli addetti; **Rovigo** con il 5,6% delle imprese e il 3,8% degli addetti e infine **Belluno** con il 3,2% delle imprese e il 3,3% degli addetti.

Veneto. Imprese registrate per provincia

(Valori assoluti, anni 2009-2019)



Fonte: elaborazioni Unioncamere del Veneto su dati Infocamere-Stockview



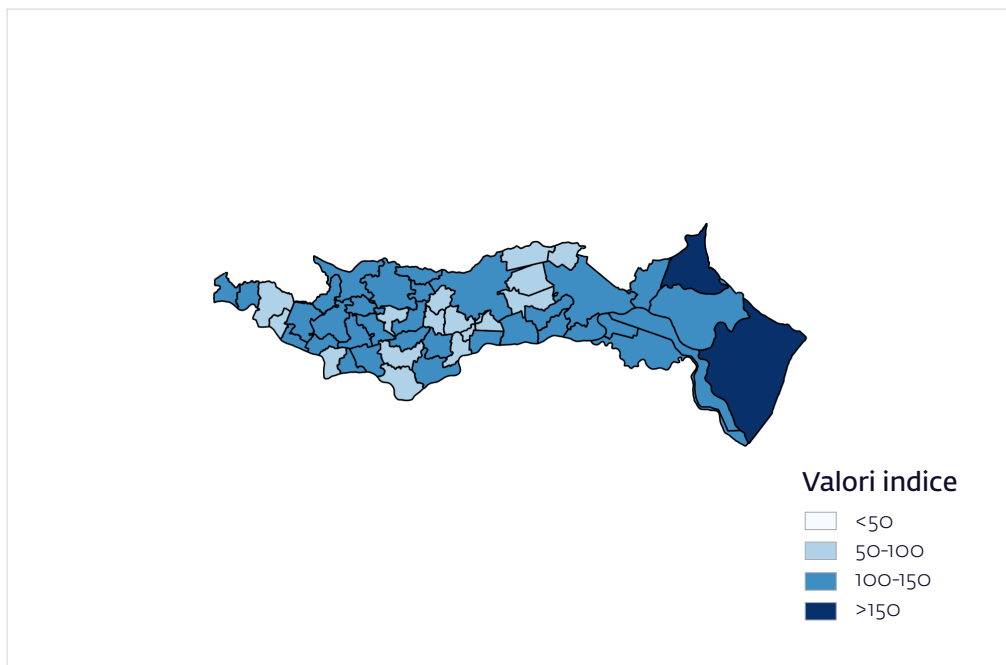
Unioncamere Veneto

@unioncamereVEN

DENSITÀ IMPRENDITORIALE

Nel 2019, la **#densitàimprenditoriale*** media della Regione Veneto è pari a 10,9 unità locali ogni 1.000 abitanti. Le province di **Rovigo** (12,5), **Padova** (11,4), **Verona** (11,3) e **Treviso** (11,9) hanno un indice di densità superiore al dato regionale. Al di sotto si collocano le province di Venezia (10,6), Vicenza (10,4), Belluno (9,0). La densità imprenditoriale nel **periodo 2009-2019** è rimasta pressochè stabile in tutte le province venete.

Provincia di Rovigo. Densità imprenditoriale per Comune (Unità locali ogni 1.000 abitanti)



Fonte: elaborazioni Unioncamere del Veneto su dati Infocamere-Stockview e Istat

* L'indice di densità imprenditoriale è il rapporto tra il numero delle unità locali attive totali e la popolazione residente. L'indicatore esprime il grado di imprenditorialità di un territorio, nonché la concentrazione delle imprese di una specifica area territoriale.



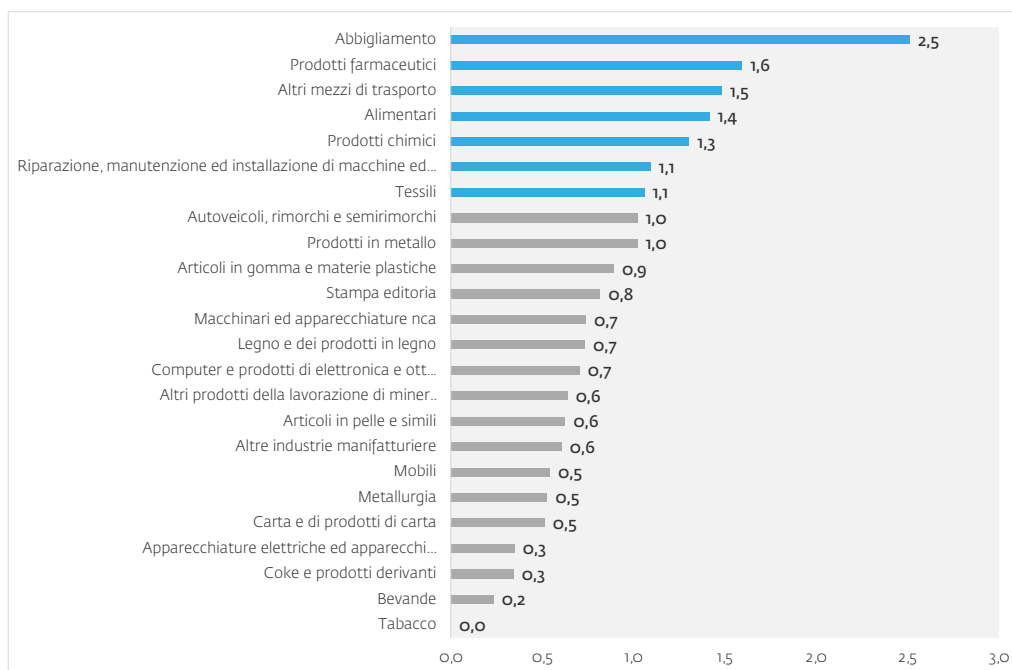
Unioncamere Veneto

@unioncamereVEN

SPECIALIZZAZIONE PRODUTTIVA

A livello di **#specializzazionisettoriale** rispetto al contesto regionale, nel 2019 la provincia di Rovigo è caratterizzata da una forte specializzazione manifatturiera nell'industria della confezione di articoli di **#abbigliamento** (indice di specializzazione=2,5), nella fabbricazione di prodotti farmaceutici (1,6), di altri mezzi di trasporto (1,5) e prodotti alimentari (1,4).

Provincia di Rovigo. Indice di specializzazione rispetto al Veneto (anno 2019)



Fonte: elaborazioni Unioncamere del Veneto su dati Infocamere-Stockviw

NOTA: L'indice di specializzazione confronta la distribuzione delle imprese registrate nei diversi settori in provincia, rispetto al Veneto. L'indice misura la rilevanza della presenza di un determinato settore produttivo nella provincia rispetto al contesto territoriale di riferimento. Valori dell'indice maggiori di 1 indicano una specializzazione in quel particolare settore nella provincia rispetto al contesto regionale.



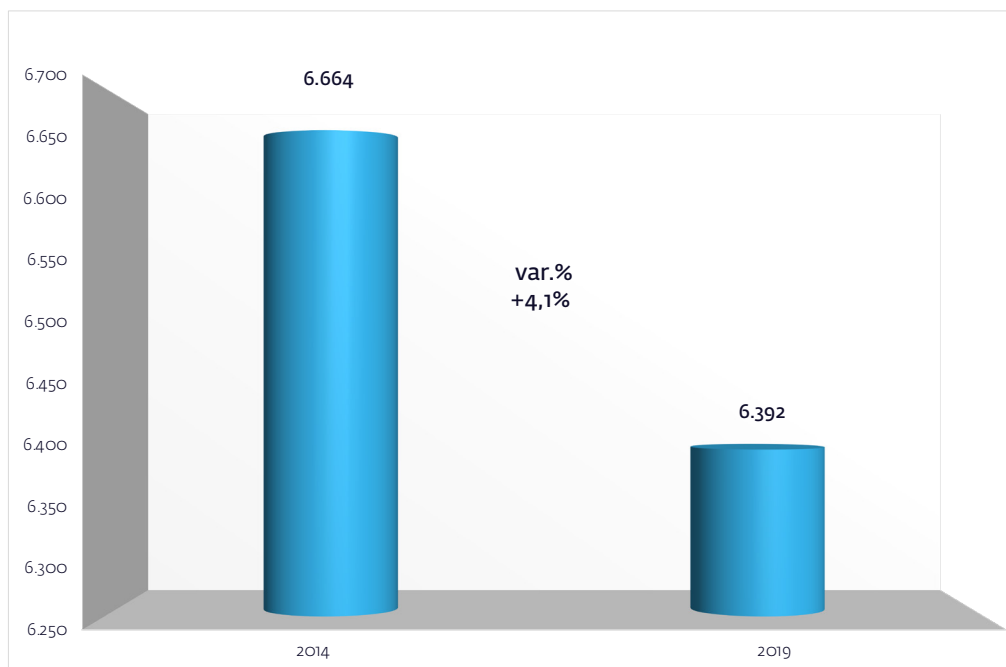
Unioncamere Veneto

@unioncamereVEN

DONNE AL COMANDO

In provincia di Rovigo, nel 2019, le **#impresefemminili** sono **6.392** e occupano **14.581 persone** (la dimensione media è di 2,3 addetti). Il **28,4%** opera nel settore dell'agricoltura, silvicoltura e pesca, seguito dal **settore del commercio all'ingrosso e al dettaglio** (20,5%), dal settore delle attività dei servizi di alloggio e ristorazione (10,2%) e dalle altre attività di servizi (10,2%). Rispetto al 2014, le imprese femminili **sono aumentate del 4,1%**.

Provincia di Rovigo. Imprese femminili
(valori assoluti e variazione %, confronto temporale 2014-2019)



Fonte: elaborazioni Unioncamere del Veneto su dati Infocamere-Stockview



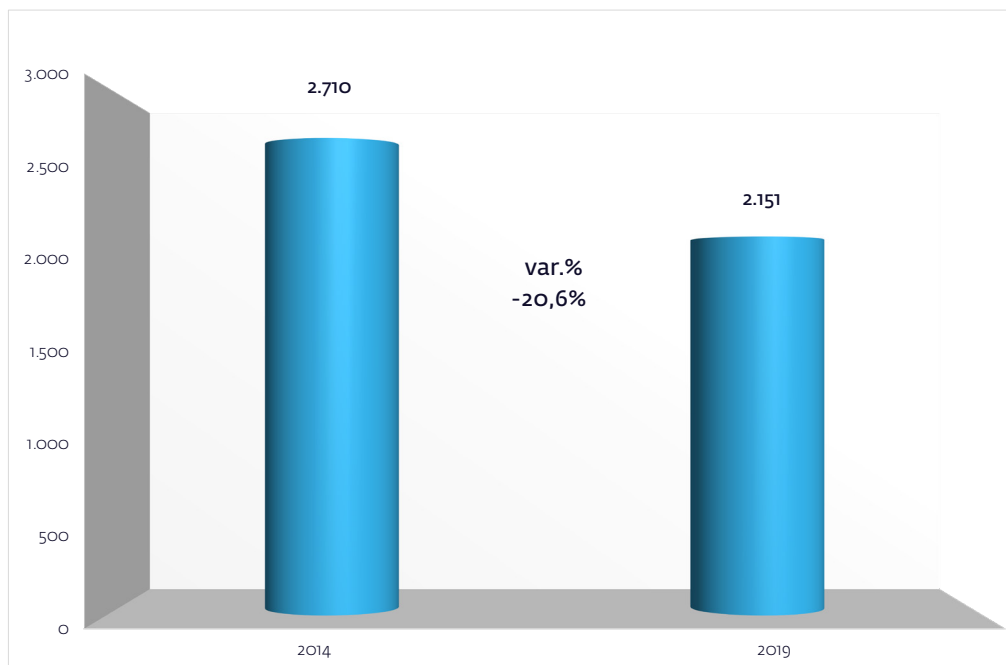
Unioncamere Veneto

@unioncamereVEN

I GIOVANI CHE GUIDANO LE IMPRESE

Nel 2019 in provincia di Rovigo le **#impresegiovanili** sono **2.151** e occupano **3.707 addetti** (la dimensione media è di 1,7 addetti), con una concentrazione nelle attività dell'**#agricoltura,silvicolturaepesca** (24,6%), del **#commercioall'ingrossoealdettaglio** (21,3%) e delle **#costruzioni** (10,4%). Rispetto al 2014, le imprese giovanili sono diminuite del **-20,6%**.

Provincia di Rovigo. Imprese giovanili
(valori assoluti e variazione %, confronto temporale 2014-2019)



Fonte: elaborazioni Unioncamere del Veneto su dati Infocamere-Stockview



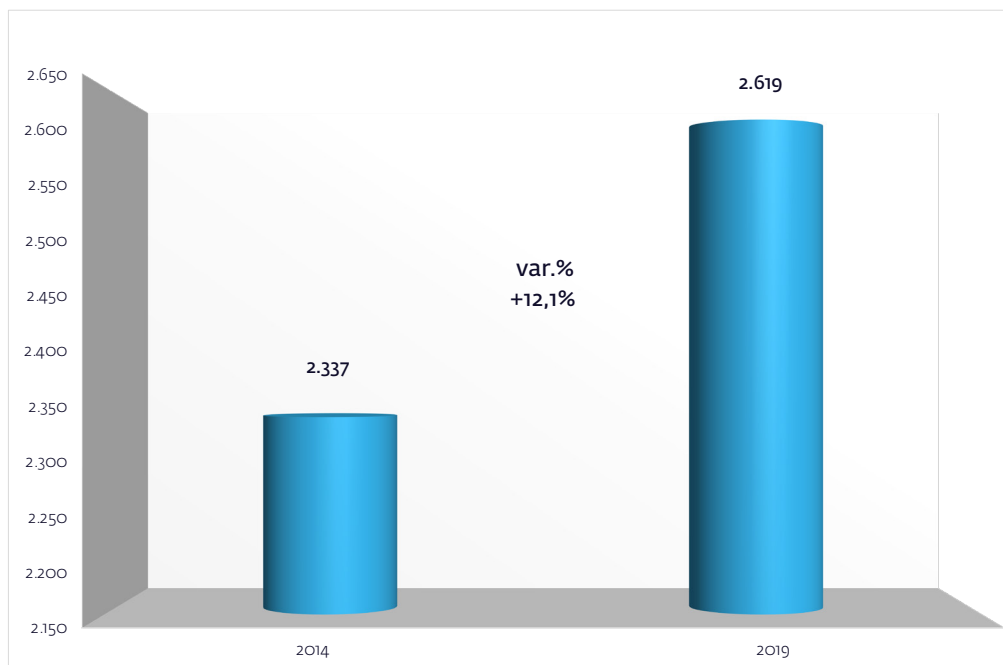
Unioncamere Veneto

@unioncamereVEN

LA BUSINESS COMMUNITY MULTIETNICA

Nel 2019, in provincia di Rovigo, le **#impresestraniere** sono **2.619**, occupano **5.950 addetti** (la dimensione media è di 2,3 addetti) e incidono per il 9,7% del totale delle imprese registrate. Rispetto al 2014, **sono cresciute del 12,1%** con un saldo positivo di 282 imprese. Il 47,4% delle attività si concentra nel **#commercio** e nelle **#costruzioni**.

Provincia di Rovigo. Imprese straniere
(valori assoluti e variazione %, confronto temporale 2014-2019)



Fonte: elaborazioni Unioncamere del Veneto su dati Infocamere-Stockview



Unioncamere Veneto

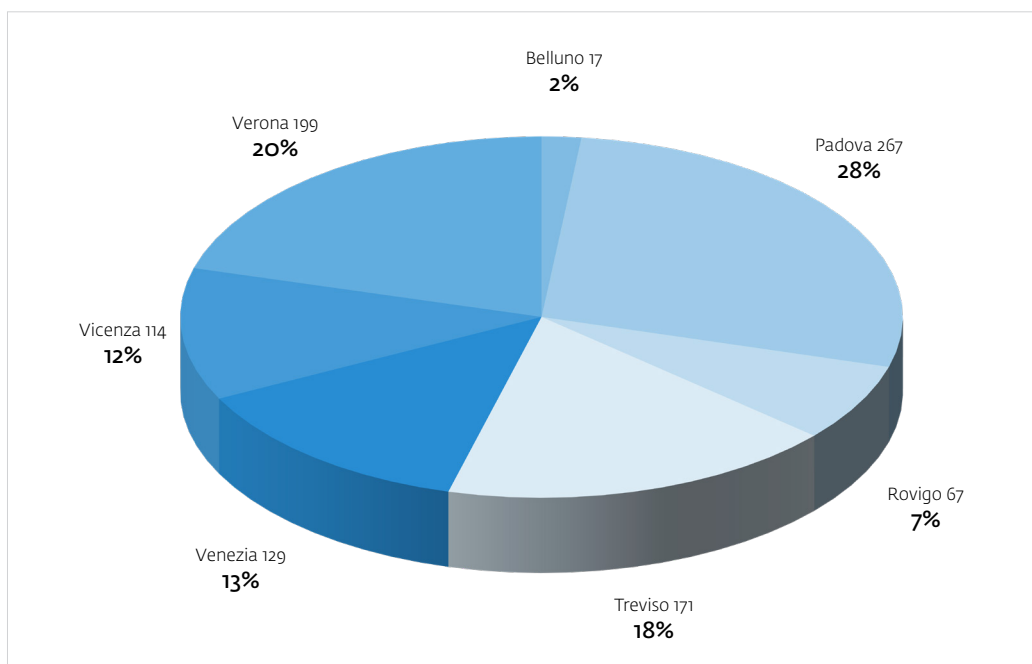
@unioncamereVEN

L'INNOVAZIONE SI FA IMPRESA

In Veneto le **#startupinnovative** a metà luglio 2020 sono **964** pari all'8,3% del totale nazionale (11.607). Padova, Verona e Treviso sono le province venete in cui le startup sono maggiormente presenti (rispettivamente il 27,7%, 20,6% e 17,7% del totale regionale). Seguono Venezia (13,4%), Vicenza (11,8%), Rovigo (7%) e Belluno (1,8%).

Veneto. Startup innovative per provincia

(valori assoluti e quota % sul totale)



Fonte: Infocamere startup.registroimprese.it - dati al 16 luglio 2020



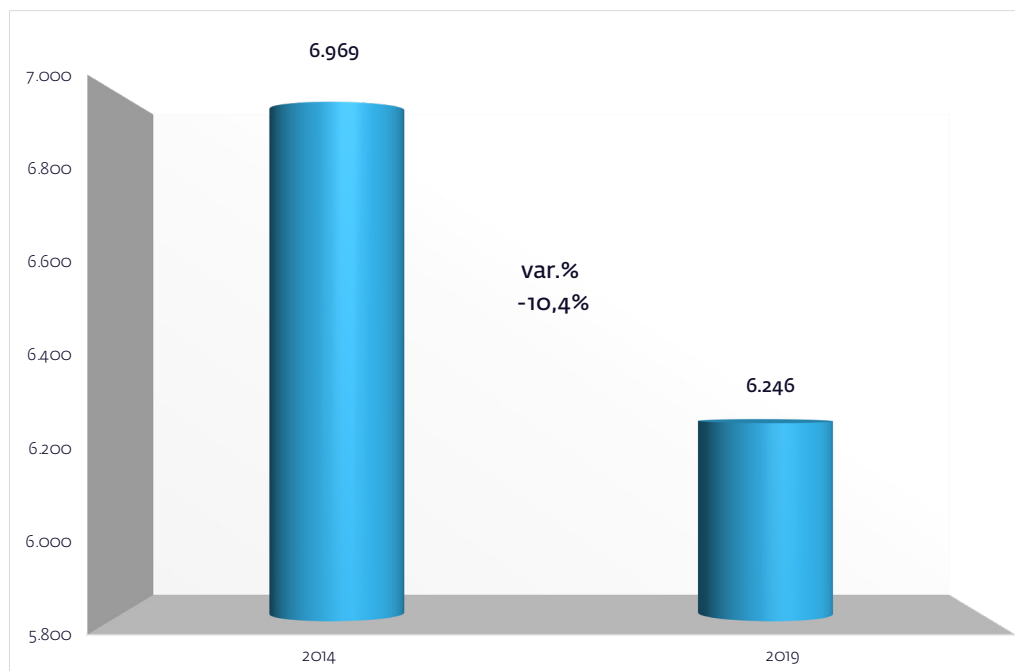
Unioncamere Veneto

@unioncamereVEN

L'ARTIGIANATO PROVINCIALE

Nel 2019, in provincia di Rovigo, le **#impreseartigiane** sono **6.246**, occupano **16.326 addetti** (la dimensione media è di 2,6 addetti) il 5,0% del totale delle imprese artigiane del Veneto. Rispetto al 2014, **sono diminuite del 10,4%** con un saldo negativo di 723 imprese. Il 61,5% delle attività si concentra nelle **#costruzioni** e nelle **#attivitàmanifatturiere**.

Provincia di Rovigo. Imprese artigiane
(valori assoluti e variazione %, confronto temporale 2014-2019)



Fonte: elaborazioni Unioncamere del Veneto su dati Infocamere-Stockview



Unioncamere Veneto

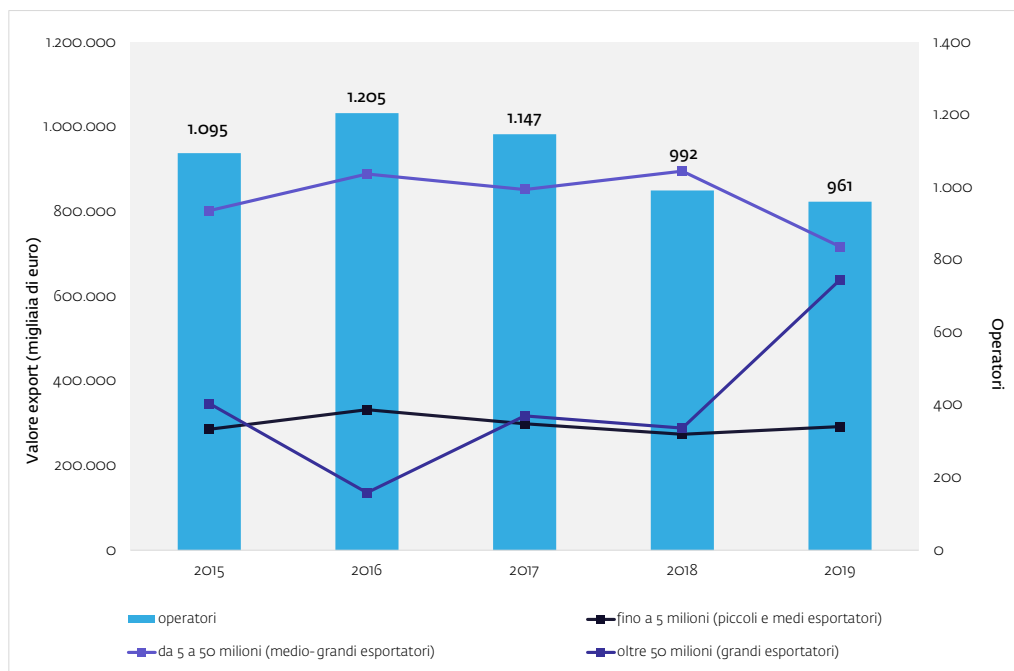
@unioncamereVEN

GLI OPERATORI CON L'ESTERO

Nel 2019, gli **#operatorieconomici** all'export di Rovigo sono 961 (-3,1% rispetto al 2018) e hanno realizzato più di 1,6 miliardi di euro di **#vendite** all'estero, in aumento del +13% rispetto al 2018. Gli **operatori all'export sono il 3% del totale regionale** e il valore delle loro **vendite è pari al 2,6%** dell'export complessivo del Veneto.

Provincia di Rovigo. Numero di operatori ed esportazioni per classe di valore esportato

(valori assoluti e valori in migliaia di euro, anni 2015-2019)



Fonte: elaborazioni Unioncamere del Veneto su dati Istat



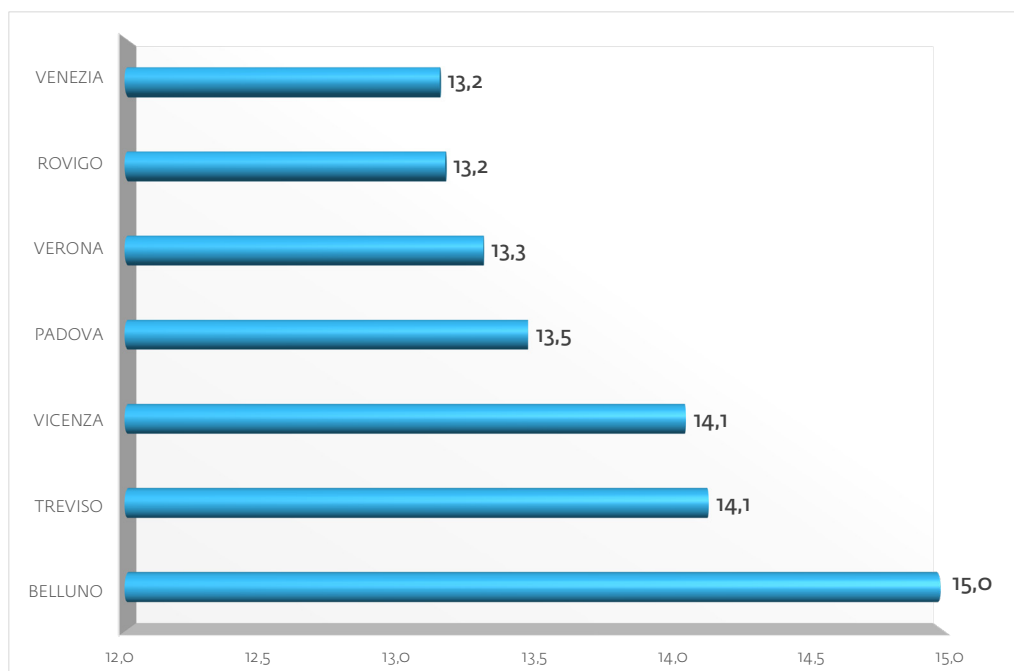
Unioncamere Veneto

@unioncamereVEN

ETÀ MEDIA: 13,2 ANNI

In provincia di Rovigo la **vita media** delle imprese, calcolata al 2019, è di **13,2 anni**, inferiore rispetto al Veneto che registra una vita media di 13,6 anni (in Italia di 12,9 anni). Belluno (15), Vicenza (14,1) e Treviso (14,1) sono invece le province con una vita media dell'attività delle imprese superiore alla media regionale. Delle 1.399 **#impresenate** nel 2010 a Rovigo, **dopo 10 anni**, ne sono **ancora attive 788** (il 56,3%).

Veneto. Vita media dell'attività delle imprese per provincia (anni)



Fonte: elaborazioni Unioncamere del Veneto su dati Infocamere-Stockview



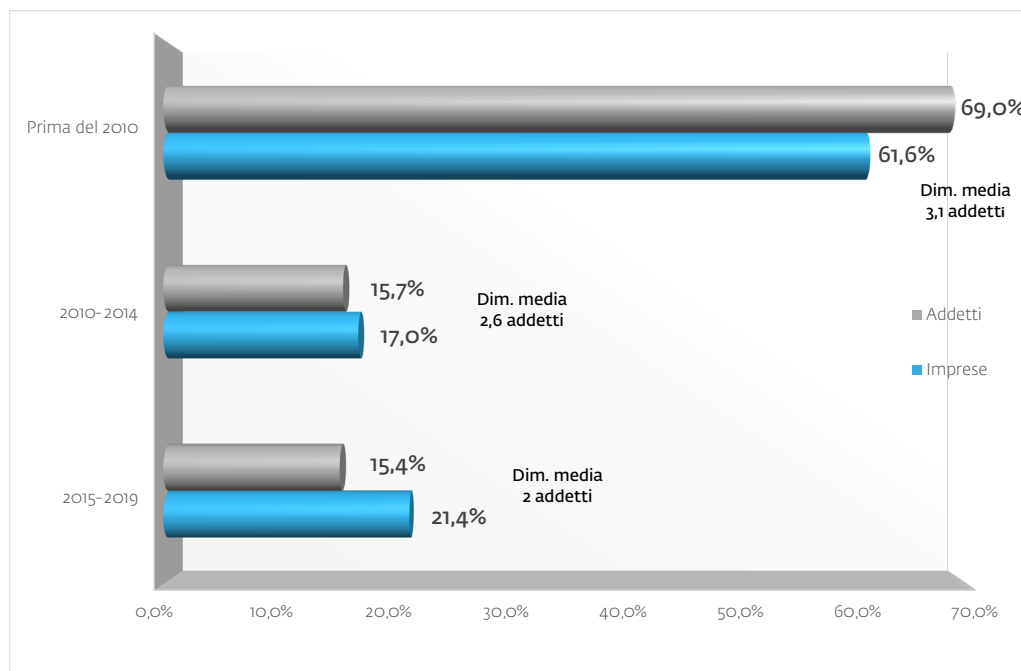
Unioncamere Veneto

@unioncamereVEN

6 SU 10 HANNO PIÙ DI UN DECENNIO

In provincia di Rovigo il **61,6%** delle **#imprese** oggi operanti è **nato prima del 2010**, concentra il 69% degli addetti e si caratterizza per una dimensione superiore rispetto alla media (3,1 addetti contro 2,8).

Provincia di Rovigo. Imprese, addetti e dimensione media delle imprese per anno di avvio delle attività
(distribuzione % e addetti medi per impresa)



Fonte: elaborazioni Unioncamere del Veneto su dati Infocamere-Stockview



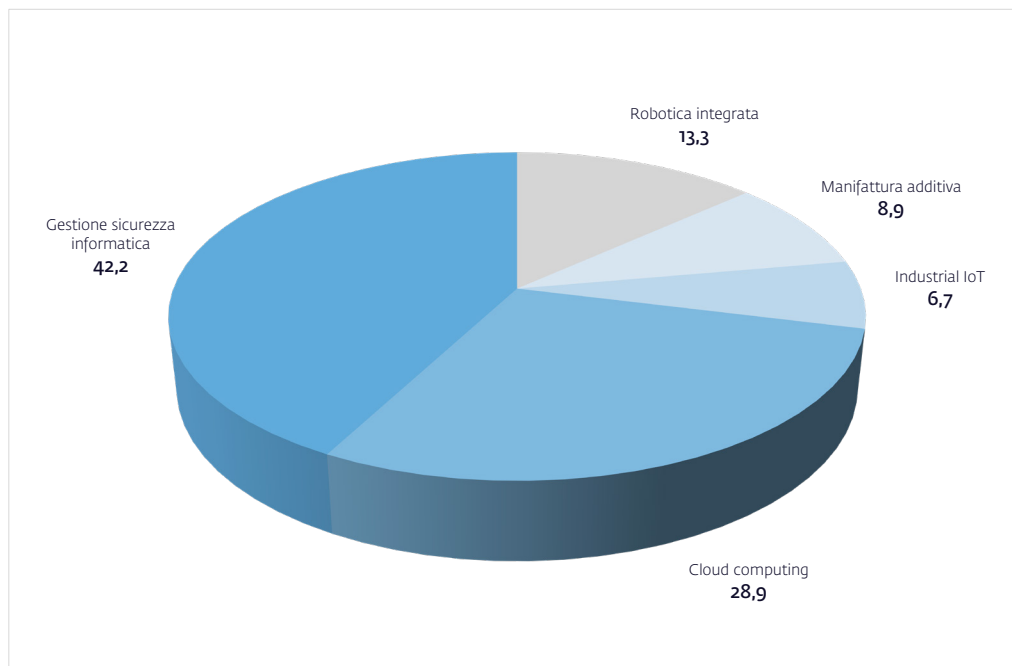
Unioncamere Veneto

@unioncamereVEN

LA SPINTA DELL'EVOLUZIONE TECNOLOGICA

Nel 2019, sulla base dell'indagine VenetoCongiuntura, il **31,5%** delle imprese manifatturiere di Rovigo con almeno 10 addetti ha dichiarato di aver adottato **una o più tecnologie** previste dal **#PianoIndustria4.0**. Il 42% delle tecnologie adottate riguarda la **gestione della sicurezza informatica**, il 29% i servizi **cloud computing** e il 13% la robotica integrata.

Provincia di Rovigo. Tecnologie adottate
(% sul totale, II trim 2019)



Fonte: Unioncamere del Veneto - Indagine VenetoCongiuntura



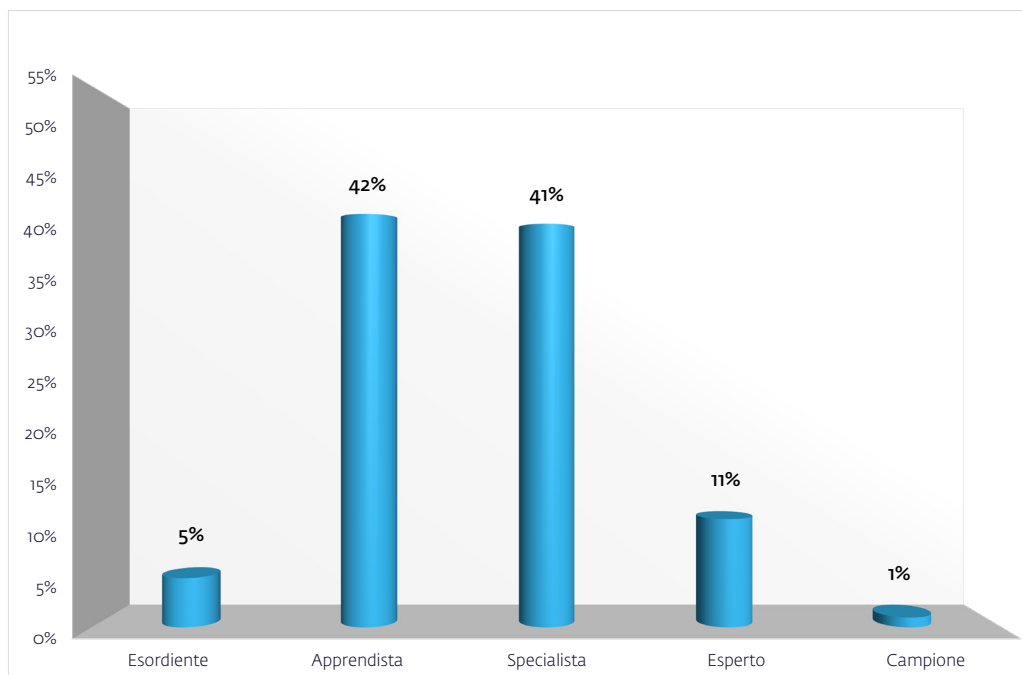
Unioncamere Veneto

@unioncamereVEN

METÀ DELLE IMPRESE A DIGIUNO DI CONOSCENZE DIGITALI

L'autovalutazione degli imprenditori rovigini all'interno del **Progetto #PID** mostra che il **47% delle imprese si colloca nelle prime fasi** del processo di **#digitalizzazione** e di adozione delle **#tecnologie** della "new digital wave", mentre il 41% ha intrapreso il cammino verso la digitalizzazione e solo il 12% può essere realmente considerato consapevole delle opportunità offerte dalla quarta rivoluzione industriale.

Provincia di Rovigo. Risultati test della maturità digitale delle imprese
(% sul totale, risultati al 28/01/2019)



Fonte: elaborazioni Unioncamere del Veneto su dati Punto Impresa Digitale (PID)



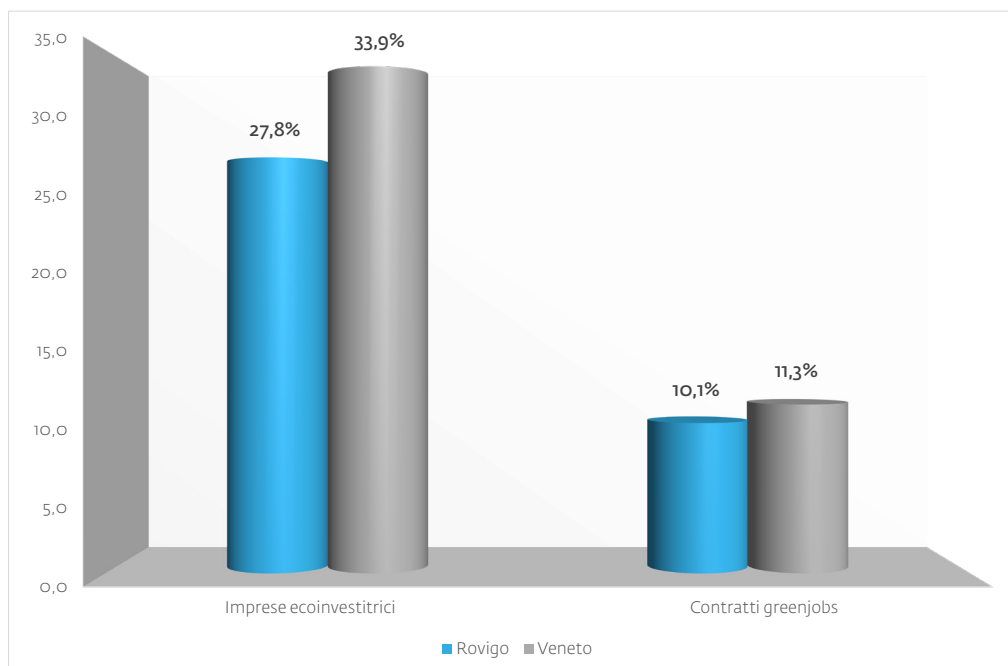
Unioncamere Veneto

@unioncamereVEN

L'ONDA "VERDE" DELLE IMPRESE

In provincia di Rovigo le imprese dell'**#industria** e dei **#servizi** con dipendenti che hanno investito nel periodo 2015-2019 in **prodotti e tecnologie green** in grado di assicurare un maggior risparmio energetico e/o un minor impatto ambientale sono **1.557**, il 27,8% dell'intera imprenditoria extra-agricola con dipendenti. I **#greenjobs** in Veneto sono **1.664**, corrispondenti al 10,1% dell'occupazione complessiva.

Provincia di Rovigo e Veneto. Imprese che hanno investito in prodotti e tecnologie green e contratti greenjobs (% sul totale)



Fonte: Rapporto GreenItaly 2019, Unioncamere - Fondazione Symbola



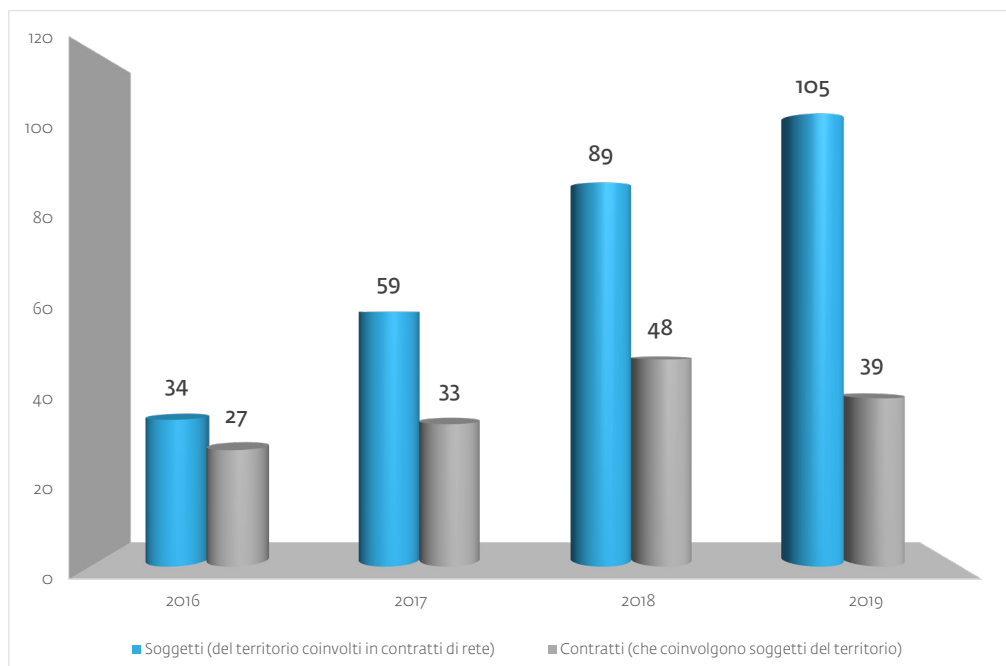
Unioncamere Veneto

@unioncamereVEN

COLLABORAZIONE IN CONTRATTI DI RETE

A dicembre 2019 le **#retid'impresa*** esistenti a Rovigo sono **55 e coinvolgono 105 imprese** (il 4% di quelle venete), evidenziando una crescita costante nel tempo: rispetto al 2018 le imprese partecipanti sono aumentate del +18%. Il 71% delle reti di impresa sono registrate nella forma della **#retecontratto** (39), il restante il 29% come reti dotate di **#soggettivitàgiuridica** (16). In particolare, le reti-contratto hanno registrato una diminuzione del -18,8% rispetto al 2018.

Provincia di Rovigo. Contratti di rete e soggetti coinvolti (Valori assoluti, anni 2016-2019)



Fonte: elaborazioni Unioncamere del Veneto su dati Infocamere-contrattidirete.registroimprese.it

* Le Reti di Impresa rappresentano forme di coordinamento di natura contrattuale tra le aziende, destinate in particolare alle PMI, che vogliono aumentare la loro massa critica e avere maggiore forza sul mercato senza doversi fondere o unirsi sotto il controllo di un unico soggetto.



Unioncamere Veneto

@unioncamereVEN

PRODURRE CULTURA

In provincia di Rovigo, il **Sistema Produttivo Culturale e Creativo**, ovvero quell'insieme di comparti di attività economica collegati al patrimonio storico-artistico, alle performing arts, alle **#industrieculturalicreative**, nel 2018 vale **201 milioni di euro**, il 3,5% dell'economia provinciale, e occupa **4,3 mila** addetti, il 4,5% dell'occupazione rodigina.

Province del Veneto. Valore aggiunto e occupazione
del Sistema produttivo culturale e creativo
(anno 2018)

	valore aggiunto SPCC (milioni di euro)	% sul totale nazionale	occupazione SPCC (valore in migliaia)	% su totale nazionale
Verona	1.597,7	5,6	28,0	6,4
Vicenza	1.361,3	5,1	24,5	6,1
Belluno	235,2	3,7	4,3	4,5
Treviso	1.348,9	5,1	24,4	6,0
Venezia	1.294,5	5,2	22,5	5,9
Padova	1.799,2	6,1	30,2	6,6
Rovigo	201,5	3,5	4,3	4,5
Veneto	7.838,3	5,3	138,3	6,1
Italia	95.758,6	6,1	1.551,2	6,1

Fonte: elaborazioni su dati Rapporto Io sono Cultura 2019, Unioncamere - Fondazione Symbola



Unioncamere Veneto

@unioncamereVEN

LAVORO: OPPORTUNITÀ E DIFFICOLTÀ DI REPERIMENTO

Nel 2019 in provincia di Rovigo, le **#imprese** dell'industria e dei servizi hanno programmato **16.550 contratti di lavoro** (il 3,6% dei contratti previsti in Veneto), il 6,9% in meno rispetto al 2018. In aumento invece il **#disallineamento** tra domanda e offerta di **#lavoro**, che nel 2019 ha riguardato il **31,9% delle entrate programmate**, 3,7 punti percentuali in più del 2018.

Provincia di Rovigo. L'occupazione prevista



ENTRATE PREVISTE

2019 16.550

2018 17.780



% IMPRESE CHE ASSUMONO

61,6 %

63,2 %



DIFFICOLTÀ DI REPERIMENTO

31,9 %

28,2 %

Fonte: elaborazioni Unioncamere-ANPAL, Sistema Informativo Excelsior



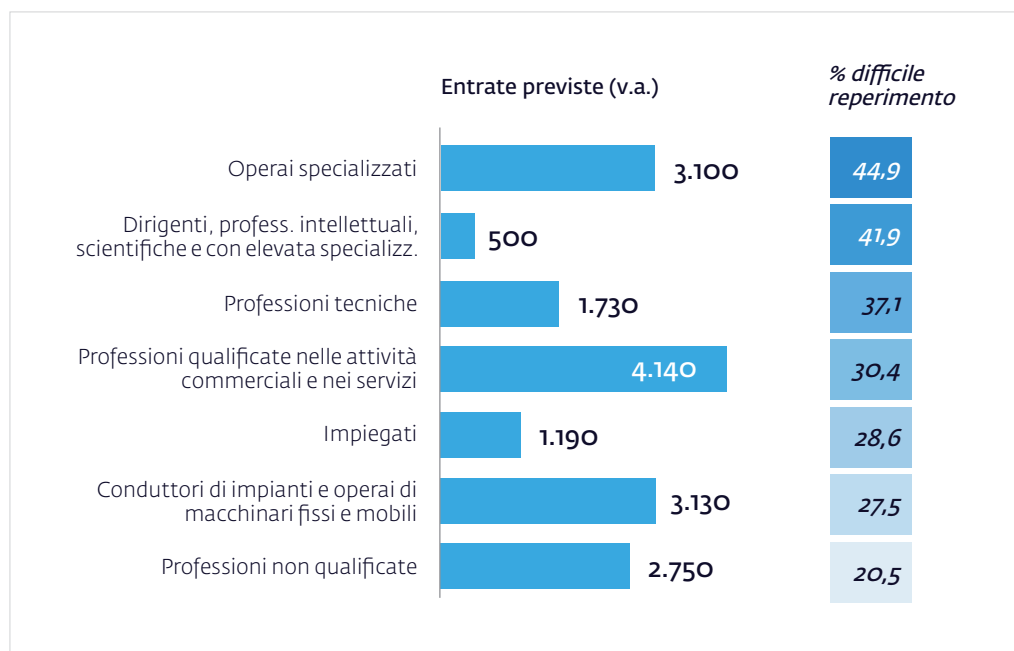
Unioncamere Veneto

@unioncamereVEN

HIGH SKILL E OPERAI SPECIALIZZATI CERCASI

In provincia di Rovigo il **44,9%** dei **3.100 #profili** di operai specializzati ricercati nel 2019 dalle imprese non sono considerati facili da trovare. Quasi la stessa **#difficoltàdi reperimento** interessa anche le 500 entrate di dirigenti, professioni intellettuali, scientifiche e ad elevata specializzazione e le 1.730 di profili tecnici.

Provincia di Rovigo. Entrate programmate nel 2019 per gruppo professionale (valori assoluti e quote % di entrate di difficile reperimento)



Fonte: Unioncamere-ANPAL, Sistema Informativo Excelsior

www.unioncamereveneto.it

A cura dell'Area Studi e Ricerche di Unioncamere del Veneto - settembre 2020

Per informazioni:

Area Studi e Ricerche Unioncamere del Veneto

Via delle Industrie 19/D - 30175 - Venezia

Tel. +39 041 0999311

Email centrostudi@ven.camcom.it

TW [twitter@Venetocong](https://twitter.com/Venetocong)