

## Alcuni dati sul Settore del vetro

### 1) LOCALIZZAZIONI DI IMPRESA ATTIVE 2009-2015

**LOCALIZZAZIONI** di impresa attiva in comune di Venezia nei settori

**C 23.1 Fabbricazione di vetro e di prodotti in vetro e C 27.4 Fabbricazione di apparecchiature per illuminazione**

COMUNE DI VENEZIA									
Settore di attività economica	2009			2015			Var % 2015/2009		
	Sedi d'impresa	Unità locali	Tot. localizzazioni	Sedi d'impresa	Unità locali	Tot. localizzazioni	Sedi d'impresa	Unità locali	Tot. localizzazioni
C 23.1 FABBRICAZIONE DI VETRO E DI PRODOTTI IN VETRO	361	93	454	328	81	409	-9,1	-12,9	-9,9
C 27.4 FABBRICAZIONE DI APPARECCHIATURE PER ILLUMINAZIONE	45	7	52	38	5	43	-15,6	-28,6	-17,3
<b>Totale</b>	<b>406</b>	<b>100</b>	<b>506</b>	<b>366</b>	<b>86</b>	<b>452</b>	<b>-9,9</b>	<b>-14,0</b>	<b>-10,7</b>
Imprese attive in tutti i settori nel comune di Venezia	21.186	8.053	29.239	20.461	8.422	28.883	-3,4	+4,6	-1,2

DI CUI LOCALIZZATE A MURANO									
Settore di attività economica	2009			2015			Var % 2015/2009		
	Sedi d'impresa	Unità locali	Tot. localizzazioni	Sedi d'impresa	Unità locali	Tot. localizzazioni	Sedi d'impresa	Unità locali	Tot. localizzazioni
C 23.1 FABBRICAZIONE DI VETRO E DI PRODOTTI IN VETRO	214	61	275	201	49	250	-6,1	-19,7	-9,1
C 27.4 FABBRICAZIONE DI APPARECCHIATURE PER ILLUMINAZIONE	12	3	15	11	2	13	-8,3	-33,3	-13,3
<b>Totale</b>	<b>226</b>	<b>64</b>	<b>290</b>	<b>212</b>	<b>51</b>	<b>263</b>	<b>-6,2</b>	<b>-20,3</b>	<b>-9,3</b>

Incidenza percentuale Murano/comune di Venezia						
Settore di attività economica	2009			2015		
	Sedi d'impresa	Unità locali	Tot. localizzazioni	Sedi d'impresa	Unità locali	Tot. localizzazioni
C 23.1 FABBRICAZIONE DI VETRO E DI PRODOTTI IN VETRO	59%	66%	61%	61%	60%	61%
C 27.4 FABBRICAZIONE DI APPARECCHIATURE PER ILLUMINAZIONE	27%	43%	29%	29%	40%	30%
<b>Totale</b>	<b>56%</b>	<b>64%</b>	<b>57%</b>	<b>58%</b>	<b>59%</b>	<b>58%</b>

Fonte: Elaborazioni Servizio Studi e Statistica CCIAA Delta Lagunare su dati Infocamere - Stock View/Ulisse

### 2) SEDI DI IMPRESA ATTIVE 2009-2015

**SEDI d'impresa attive in comune di Venezia** nei settori C 23.1 Fabbricazione di vetro e di prodotti in vetro e C 27.4 Fabbricazione di apparecchiature per illuminazione **per classe di addetti**

Classe di Addetti	Comune di Venezia		
	2009	2015	Var % 2015/2009
Dato assente	193	36	-81,3
Da 1 a 9	185	297	+60,5
Da 10 a 49	25	31	+24,0
Da 50 a 249	3	2	-33,3
<b>Totale</b>	<b>406</b>	<b>366</b>	<b>-9,9</b>

Murano		
2009	2015	Var % 2015/2009
98	20	-79,6
106	167	+57,5
20	23	+15,0
2	2	--
<b>226</b>	<b>212</b>	<b>-6,2</b>

**SEDI d'impresa attive in comune di Venezia** nei settori C 23.1 Fabbricazione di vetro e di prodotti in vetro e C 27.4 Fabbricazione di apparecchiature per illuminazione **per classe di natura giuridica**

Classe di Natura Giuridica	Comune di Venezia		
	2009	2015	Var % 2015/2009
SOCIETA' DI CAPITALE	79	76	-3,8
SOCIETA' DI PERSONE	114	86	-24,6
IMPRESE INDIVIDUALI	212	202	-4,7
ALTRE FORME	1	2	+100,0
<b>Totale</b>	<b>406</b>	<b>366</b>	<b>-9,9</b>

Murano		
2009	2015	Var % 2015/2009
48	50	+4,2
73	56	-23,3
104	105	+1,0
1	1	--
<b>226</b>	<b>212</b>	<b>-6,2</b>

Fonte: Elaborazioni Servizio Studi e Statistica CCIAA Delta Lagunare su dati Infocamere - Stock View/Ulisse

### 3) CESSAZIONI di imprese GENNAIO 2009-APRILE 2016

**LOCALIZZAZIONI cessate a Murano dal 2009 ad aprile 2016** nei settori C 23.1 Fabbricazione di vetro e di prodotti in vetro e C 27.4

Anno di cessazione	Sedi d'impresa	Unità locali	Tot. localizzazioni
2009	11	7	18
2010	11	7	18
2011	11	9	20
2012	22	4	26
2013	5	6	11
2014	9	13	22
2015	5	5	10
2016	5	2	7
<b>Totale</b>	<b>79</b>	<b>53</b>	<b>132</b>

**SEDI D'IMPRESA cessate a Murano dal 2009 ad aprile 2016** nei settori C 23.1 Fabbricazione di vetro e di prodotti in vetro e C 27.4 Fabbricazione di apparecchiature per illuminazione **per natura giuridica e per classe di addetti.**

Natura giuridica	N° addetti				
	ND	Da 1 a 9	Da 10 a 49	Da 50 a 249	Totale
Società di capitali	8	9	4	2	23
Società di persone	1	9	3	1	14
Imprese individuali	1	39	1		41
Altre forme		1			1
<b>Totale</b>	<b>10</b>	<b>58</b>	<b>8</b>	<b>3</b>	<b>79</b>

Fonte: Elaborazioni Servizio Studi e Statistica CCIAA Delta Lagunare su dati Infocamere - Ulisse

### 4) IMPRESE CON PROCEDURE CONCORSUALI IN ATTO AD APRILE 2016

**SEDI D'IMPRESA con procedure concorsuali a Murano ad aprile 2016** divise per natura giuridica e per classe di addetti.

Natura giuridica	N° Addetti		
	ND	Da 10 a 49	Totale
Società di capitali	8	3	11
Società di persone	4		4
Altre forme	1	1	2
<b>Totale complessivo</b>	<b>13</b>	<b>4</b>	<b>17</b>

Fonte: Elaborazioni Servizio Studi e Statistica CCIAA Delta Lagunare su dati Infocamere - Ulisse

## 5) DATI DI BILANCIO

Tra le imprese iscritte al registro imprese, le società di capitale e alcune cooperative e consorzi sono obbligate al deposito del bilancio entro giugno dell'anno successivo alla chiusura dell'esercizio.

Per i settori specifici sono elaborabili a fini statistici 51 bilanci per il 2008, 62 per il 2012 e 66 per il 2014.

### **DATI DI BILANCIO DEPOSITATI da imprese attive in comune di Venezia nei settori C 23.1 Fabbricazione di vetro e di prodotti in vetro e C 27.4 Fabbricazione di apparecchiature per illuminazione**

	Media di segmento			Totale di segmento		
	2008	2012	2014	2008	2012	2014
<b>NUMERO DI BILANCI DISPONIBILI</b>	51	62	66	51	62	66
Valore della produzione	2.208.366	1.646.098	1.237.949	112.626.679	102.058.076	81.704.653
Valore aggiunto	894.302	674.307	495.017	45.609.392	41.807.022	32.671.109
Margine operativo lordo	159.293	121.048	42.759	8.123.949	7.505.003	2.822.119
Risultato gestione caratteristica	-2.143	-79.028	-56.529	-109.296	-4.899.754	-3.730.884
Risultato ante imposte	46.622	-110.297	-20.590	2.377.727	-6.838.417	-1.358.931
Risultato netto	5.915	-155.879	-45.344	301.644	-9.664.509	-2.992.701

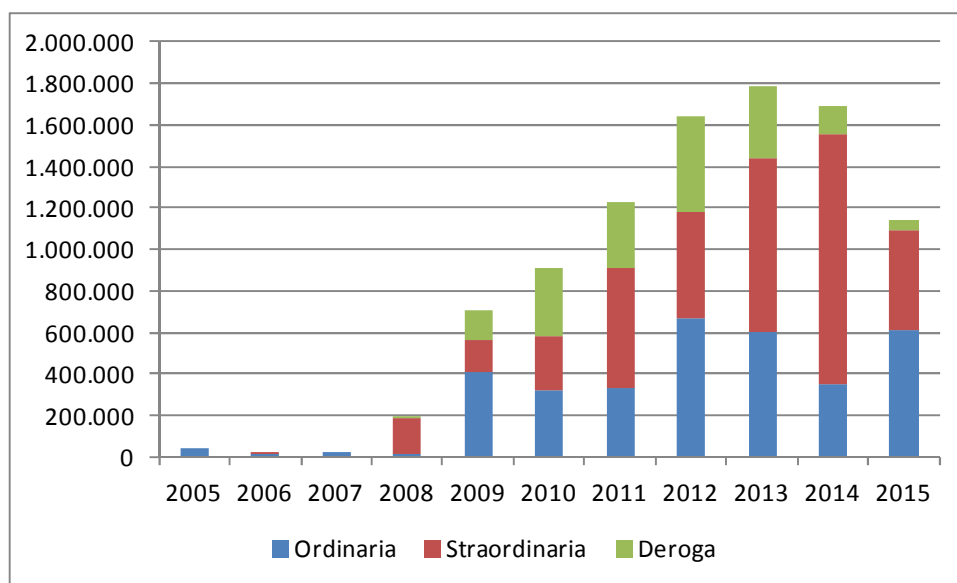
Fonte: Elaborazioni Servizio Studi e Statistica CCIAA Delta Lagunare su dati Infocamere - in Balance

## 6) CASSA INTEGRAZIONE

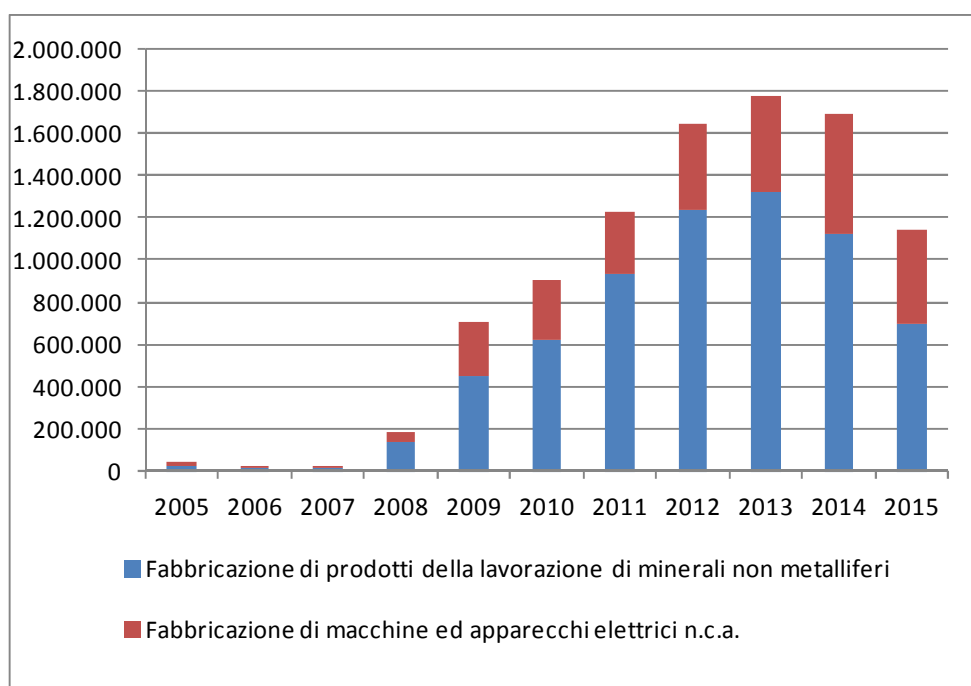
I dati sulla cassa Integrazione sono disponibili solo a livello provinciale.

Le localizzazioni di imprese attive nei settori C 23.1 Fabbricazione di vetro e di prodotti in vetro e C 27.4 Fabbricazione di apparecchiature per illuminazione in Comune di Venezia Rappresentano il 67% di quelle provinciali.

### Ore di cassa integrazione richieste in PROVINCIA di Venezia nei settori *Fabbricazione di prodotti della lavorazione di minerali non metalliferi e Fabbricazione di macchine ed apparecchi elettrici n.c.a.* per tipo di intervento

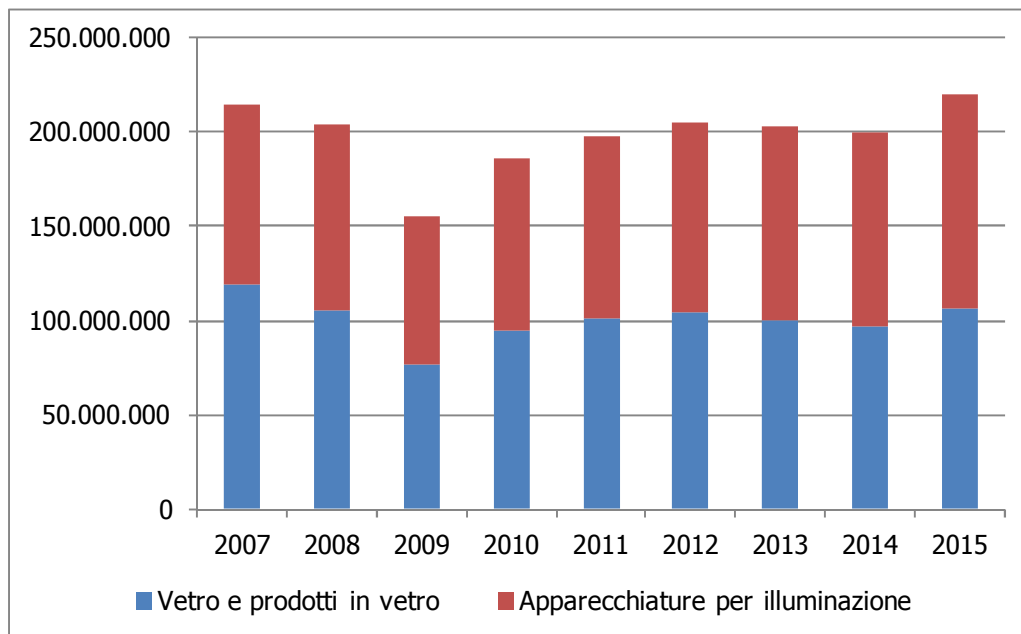


### Ore di cassa integrazione richieste in PROVINCIA di Venezia nei settori *Fabbricazione di prodotti della lavorazione di minerali non metalliferi e Fabbricazione di macchine ed apparecchi elettrici n.c.a.* per settore



## 7) ESPORTAZIONI

**Esportazioni dalla PROVINCIA di Venezia di Vetro e prodotti in vetro e Apparecchiature per l'illuminazione** (anni 2007-2015, dati 2015 provvisori, dati in euro).



Fonte: Elaborazioni Servizio Studi e Statistica CCIAA Delta Lagunare su dati Istat-Coeweb