



Sistema Informativo Excelsior

Le previsioni occupazionali e i fabbisogni professionali per il 2014

I TITOLI di STUDIO che valgono un LAVORO nella provincia di VENEZIA

Sommario

I LIVELLI di studio

Gli indirizzi di QUALIFICA di formazione o diploma professionale

Gli indirizzi di DIPLOMA superiore (5 anni)

Gli indirizzi di LAUREA

Il presente documento è stato chiuso il 19 agosto 2014

A cura di:

Camera di Commercio di Venezia

Servizio Studi e Statistica

Sede operativa di Mestre

Via Forte Marghera, 151 - 30173 Venezia-Mestre

tel. 041 786.222/232 - fax 041 786.203

e-mail: statistica@ve.camcom.it

www.ve.camcom.gov.it



Camera di Commercio Venezia

Sistema Informativo Excelsior

Le previsioni occupazionali e i fabbisogni professionali per il 2014

I TITOLI DI STUDIO CHE VALGONO UN LAVORO

Il presente documento è stato realizzato e curato dal *Servizio Studi e Statistica* della Camera di Commercio di Venezia ed è stato chiuso il **19 agosto 2014**.

Si autorizza la riproduzione a fini non commerciali e con citazione espressa della fonte.

Alcune note:

I dati qui presentati derivano dall'indagine annuale Excelsior realizzata da Unioncamere in accordo con il Ministero del Lavoro. La presente edizione ha riguardato, a livello nazionale, un campione di oltre 97.000 imprese, rappresentative dell'universo delle imprese private dell'industria e dei servizi con almeno un dipendente in media nel 2012. Tale universo è desunto dal Registro Imprese, integrato con i dati di altre fonti (in particolare INPS). Non sono oggetto di rilevazione imprese che hanno iniziato ad avere dipendenti successivamente, salvo nel caso di un limitato numero di imprese di significativa dimensione che è stato possibile inserire nelle liste di indagine.

Le interviste da cui sono tratte le previsioni per l'anno 2014 sono state realizzate tra **metà gennaio e inizio maggio 2014**, utilizzando tecnica CATI per le imprese sino a 250 dipendenti e compilazione diretta, in parte con modalità CAWI, per le imprese di maggiori dimensioni. Il riporto all'universo è effettuato considerando quale unità di riporto l'impresa - o la singola unità provinciale nel caso di imprese localizzate in più province - ciascuna di esse ponderata con il rispettivo numero di dipendenti.

I risultati dell'indagine sono disponibili a livello provinciale e regionale secondo un numero variabile di settori economici, ottenuti quale accorpamento di codici di attività economica della classificazione ATECO2007 e rivisti in funzione dell'ottenimento dei livelli di significatività predefiniti.

Si precisa che per le imprese plurilocalizzate la classe dimensionale è sempre riferita all'impresa nel suo complesso. Le professioni e i gruppi professionali presentati fanno riferimento alla classificazione delle professioni ISTAT 2011.

Maggiori informazioni e approfondimenti al link: <http://excelsior.unioncamere.net>

SISTEMA INFORMATIVO EXCELSIOR

Le previsioni occupazionali e i fabbisogni professionali per il 2014

I titoli di studio che valgono un lavoro nella provincia di Venezia

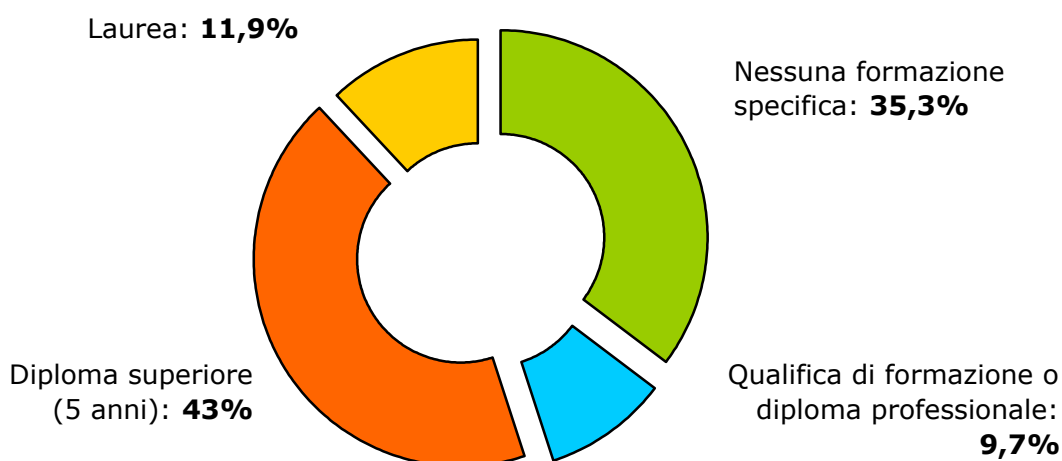
LE ASSUNZIONI NON STAGIONALI PREVISTE

(in valore assoluto e in % sul totale)

PER LIVELLO DI STUDIO IN PROVINCIA DI VENEZIA NEL 2014

Livello di studio	Valori assoluti	% sul totale degli assunti
Nessuna formazione specifica (scuola dell'obbligo)	2.650	35,3%
Qualifica di formazione o diploma professionale	730	9,7%
Diploma superiore (5 anni)	3.230	43,0%
Laurea	890	11,9%
TOTALE	7.510	100,0%

LIVELLI DI STUDIO IN % SUL TOTALE



Nota: I valori assoluti riportati nel presente documento sono tutti arrotondati alle decine. A causa di questi arrotondamenti, i totali possono non coincidere con la somma dei singoli valori di riferimento.

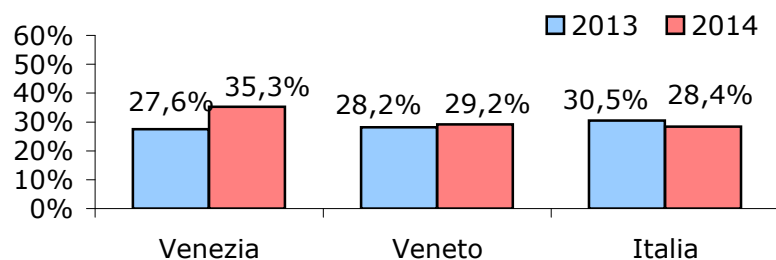
Fonte: Elaborazioni Servizio Studi e Statistica - Camera di Commercio di Venezia su dati Unioncamere - Ministero del Lavoro, Sistema Informativo Excelsior 2014

NESSUNA FORMAZIONE SPECIFICA (licenza scuola dell'obbligo)

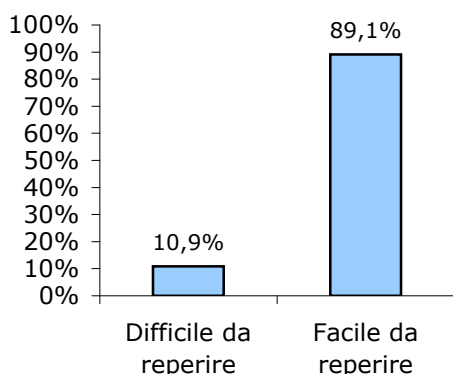
LE ASSUNZIONI PREVISTE NEL 2014

Territorio	Valori assoluti	% sul totale
Venezia	2.650	35,3%
Veneto	11.290	29,2%
Italia	109.540	28,4%

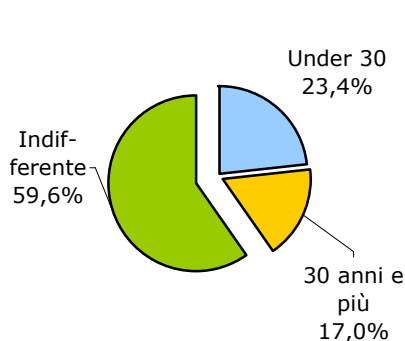
PERCENTUALE DELLE ASSUNZIONI DI QUESTO TITOLO DI STUDIO SUL TOTALE NEL 2013-2014



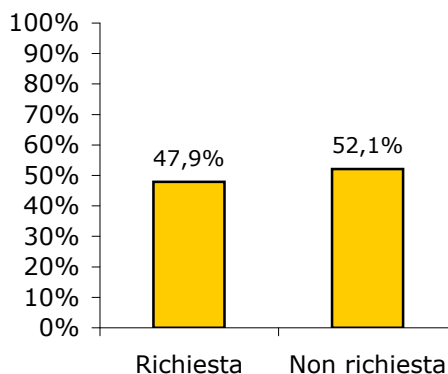
LE ASSUNZIONI (in %) DI DIFFICILE REPERIMENTO



LE ASSUNZIONI (in %) PER CLASSE DI ETÀ'

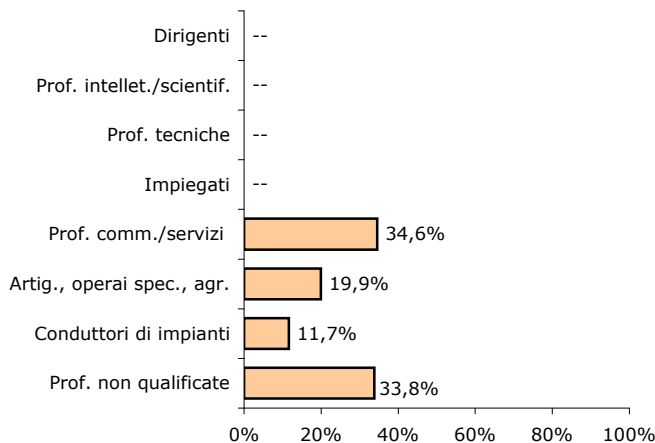


L'ESPERIENZA (in %) RICHIESTA AI NUOVI ASSUNTI

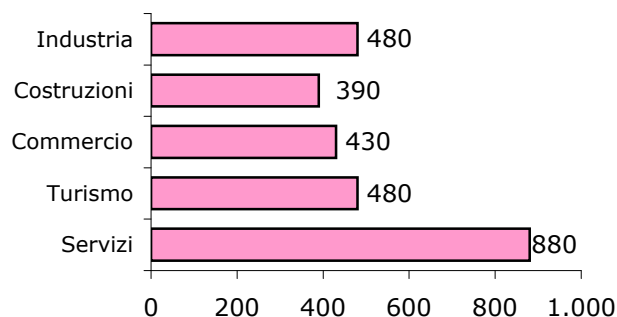


GLI AMBITI PROFESSIONALI IN CUI VERRANNO IMPIEGATI I NUOVI ASSUNTI IN POSSESSO DI QUESTO TITOLO DI STUDIO (professioni ISTAT) - Valori assoluti e in %

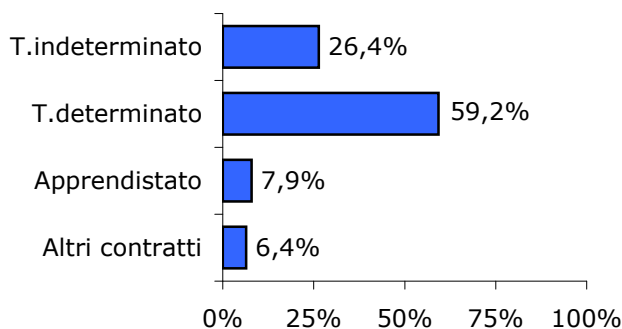
Assunzioni previste in valore assoluto	
Dirigenti	-
Prof. intellettuali scientifiche	-
Prof. tecniche	-
Impiegati	-
Prof. qualific. commercio e servizi	920
Artigiani, operai special. e agricoltori	530
Conduttori di impianti	310
Professioni non qualificate	900
TOTALE	2.650



LE ASSUNZIONI (in valore assoluto) PER SETTORE ECONOMICO



LE ASSUNZIONI (in %) PER TIPOLOGIA DI CONTRATTO

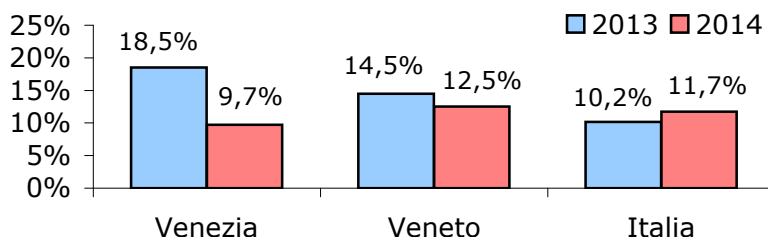


QUALIFICA DI FORMAZIONE O DIPLOMA PROFESSIONALE

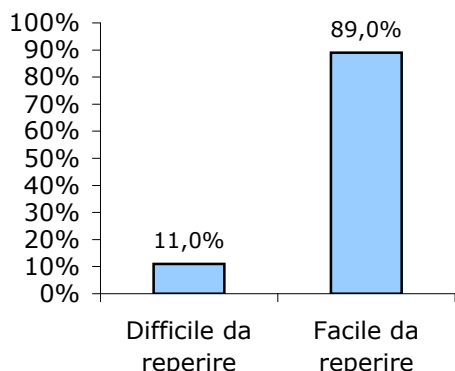
LE ASSUNZIONI PREVISTE NEL 2014

Territorio	Valori assoluti	% sul totale
Venezia	730	9,7%
Veneto	4.850	12,5%
Italia	45.200	11,7%

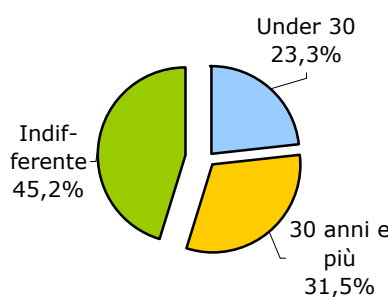
PERCENTUALE DELLE ASSUNZIONI DI QUESTO TITOLO DI STUDIO SUL TOTALE NEL 2013-2014



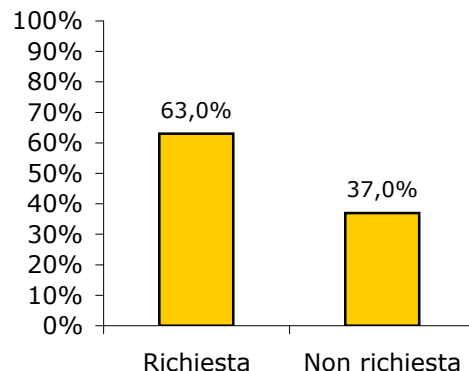
LE ASSUNZIONI (in %) DI DIFFICILE REPERIMENTO



LE ASSUNZIONI (in %) PER CLASSE DI ETÀ'

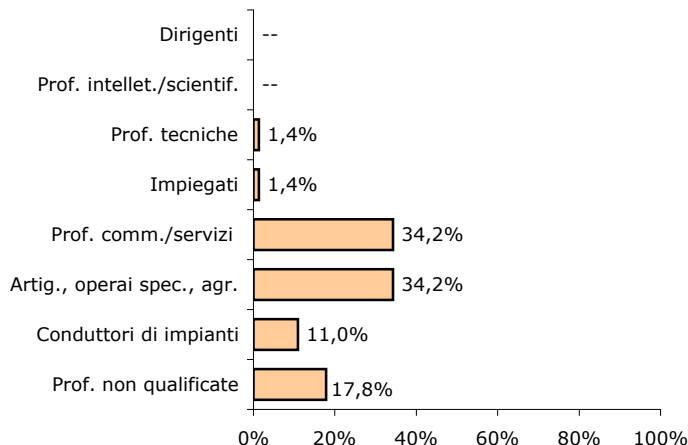


L'ESPERIENZA (in %) RICHIESTA AI NUOVI ASSUNTI

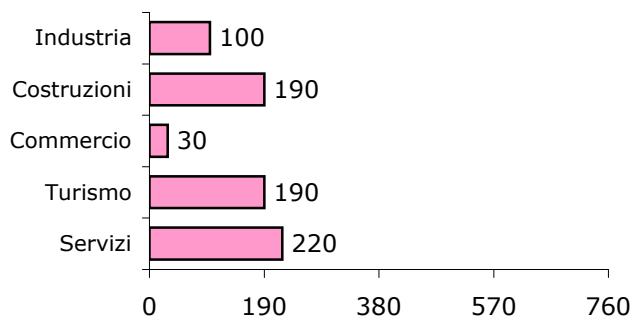


GLI AMBITI PROFESSIONALI IN CUI VERRANNO IMPIEGATI I NUOVI ASSUNTI IN POSSESSO DI QUESTO TITOLO DI STUDIO (professioni ISTAT) - Valori assoluti e in %

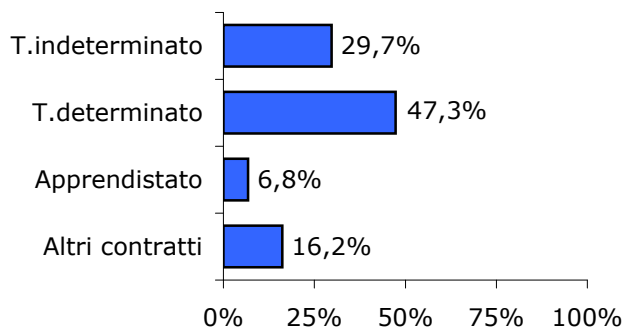
Assunzioni previste in valore assoluto	
Dirigenti	-
Prof. intellettuali scientifiche	-
Prof. tecniche	10
Impiegati	10
Prof. qualific. commercio e servizi	250
Artigiani, operai special. e agricoltori	250
Conduttori di impianti	80
Professioni non qualificate	130
TOTALE	730



LE ASSUNZIONI (in valore assoluto) PER SETTORE ECONOMICO



LE ASSUNZIONI (in %) PER TIPOLOGIA DI CONTRATTO

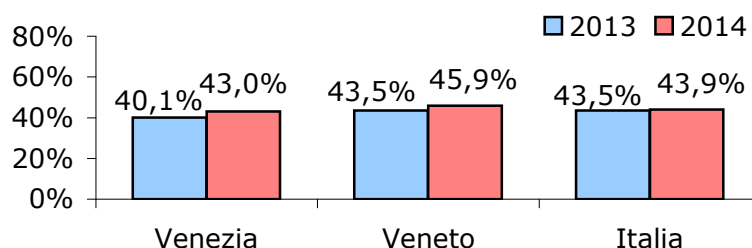


DIPLOMA SUPERIORE (5 anni)

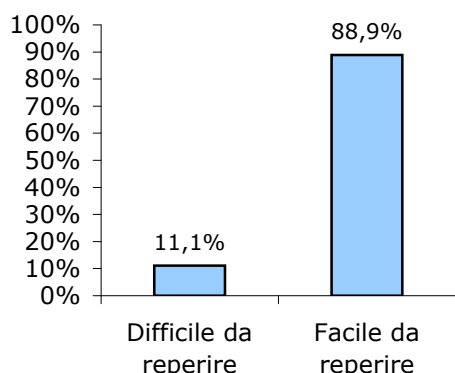
LE ASSUNZIONI
PREVISTE NEL 2014

Territorio	Valori assoluti	% sul totale
Venezia	3.230	43,0%
Veneto	17.760	45,9%
Italia	169.280	43,9%

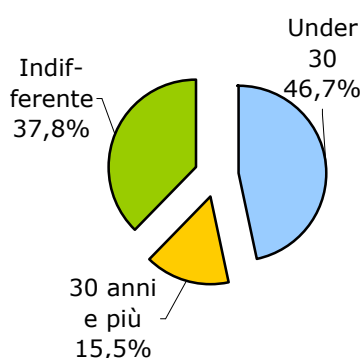
PERCENTUALE DELLE ASSUNZIONI DI QUESTO TITOLO DI STUDIO SUL TOTALE NEL 2013-2014



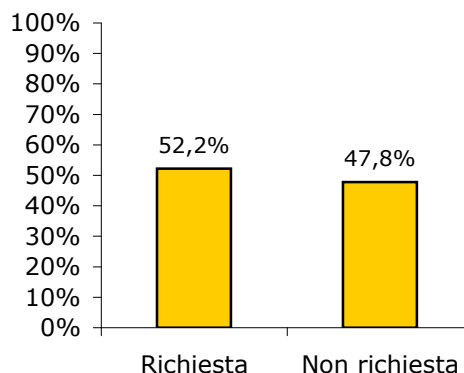
LE ASSUNZIONI (in %) //0!
DI DIFFICILE REPERIMENTO



LE ASSUNZIONI (in %) PER CLASSE DI ETÀ'

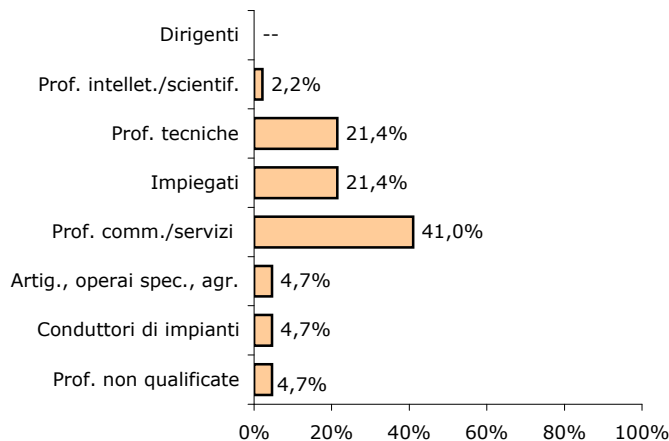


L'ESPERIENZA (in %) RICHIESTA AI NUOVI ASSUNTI

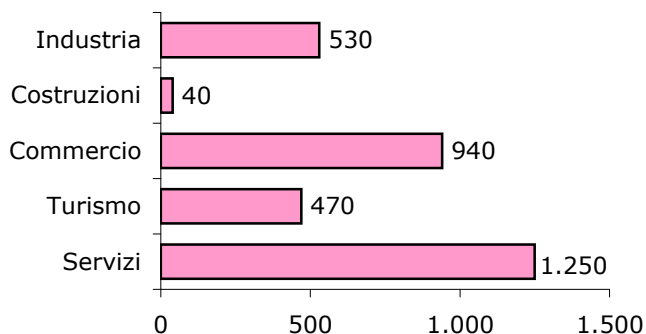


GLI AMBITI PROFESSIONALI IN CUI VERRANNO IMPIEGATI I NUOVI ASSUNTI IN POSSESSO DI QUESTO TITOLO DI STUDIO (professioni ISTAT) - Valori assoluti e in %

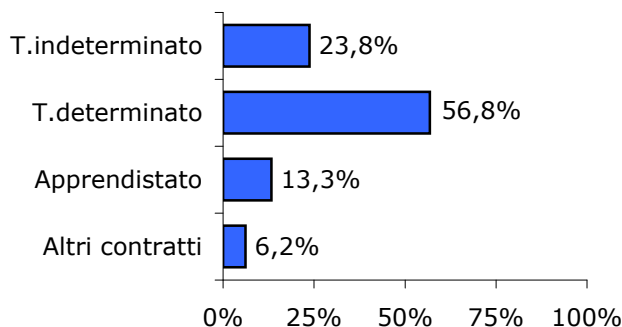
Assunzioni previste in valore assoluto	
Dirigenti	-
Prof. intellettuali scientifiche	70
Prof. tecniche	690
Impiegati	690
Prof. qualific. commercio e servizi	1.320
Artigiani, operai special. e agricoltori	150
Conduttori di impianti	150
Professioni non qualificate	150
TOTALE	3.230



LE ASSUNZIONI (in valore assoluto) PER SETTORE ECONOMICO



LE ASSUNZIONI (in %) PER TIPOLOGIA DI CONTRATTO

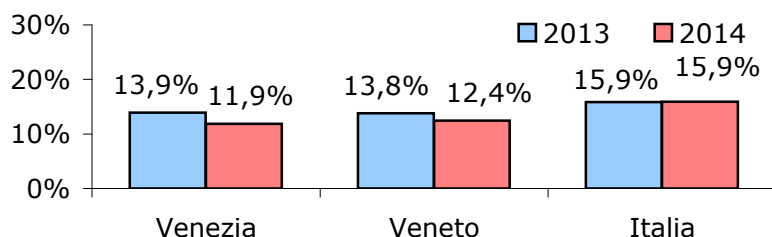


LAUREA

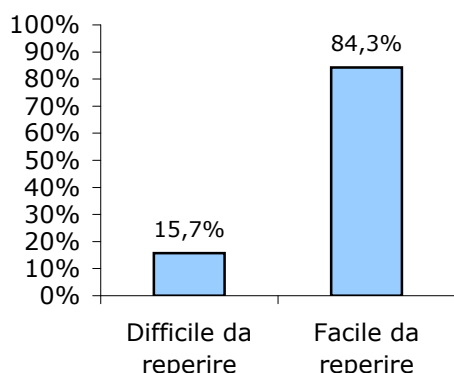
LE ASSUNZIONI PREVISTE NEL 2014

Territorio	Valori assoluti	% sul totale
Venezia	890	11,9%
Veneto	4.820	12,4%
Italia	61.290	15,9%

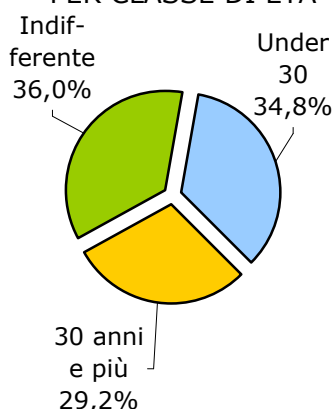
PERCENTUALE DELLE ASSUNZIONI DI QUESTO TITOLO DI STUDIO SUL TOTALE NEL 2013-2014



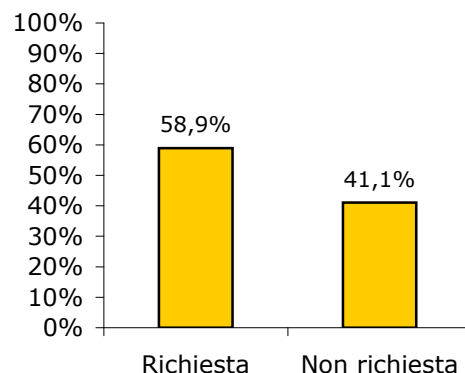
LE ASSUNZIONI (in %) DI DIFFICILE REPERIMENTO



LE ASSUNZIONI (in %) PER CLASSE DI ETÀ'

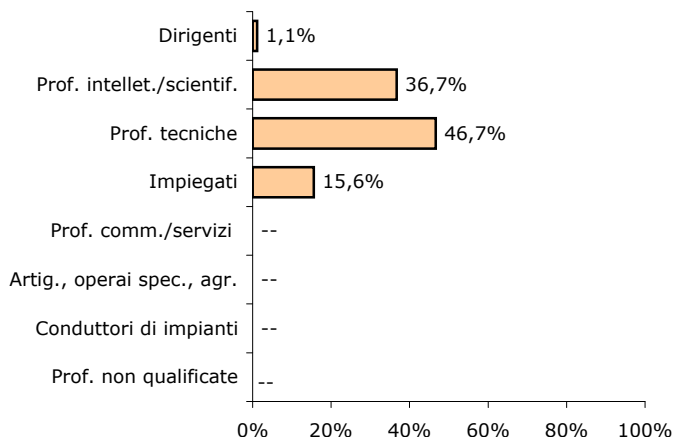


L'ESPERIENZA (in %) RICHIESTA AI NUOVI ASSUNTI

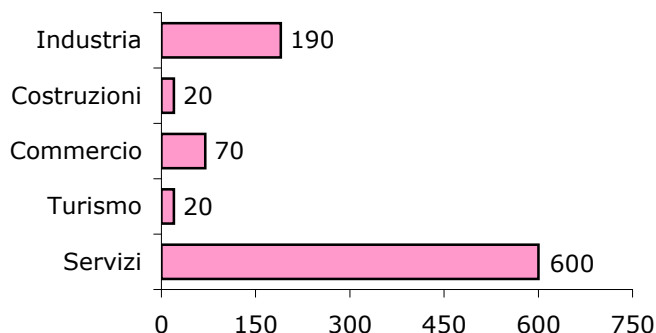


GLI AMBITI PROFESSIONALI IN CUI VERRANNO IMPIEGATI I NUOVI ASSUNTI IN POSSESSO DI QUESTO TITOLO DI STUDIO (professioni ISTAT) - Valori assoluti e in %

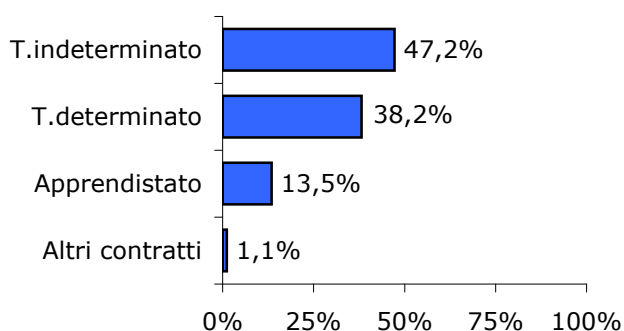
Assunzioni previste in valore assoluto	
Dirigenti	10
Prof. intellettuali scientifiche	330
Prof. tecniche	420
Impiegati	140
Prof. qualific. commercio e servizi	-
Artigiani, operai special. e agricoltori	-
Conduttori di impianti	-
Professioni non qualificate	-
TOTALE	890



LE ASSUNZIONI (in valore assoluto) PER SETTORE ECONOMICO



LE ASSUNZIONI (in %) PER TIPOLOGIA DI CONTRATTO



SISTEMA INFORMATIVO EXCELSIOR

Le previsioni occupazionali e i fabbisogni professionali per il 2014

I titoli di studio che valgono un lavoro nella provincia di Venezia

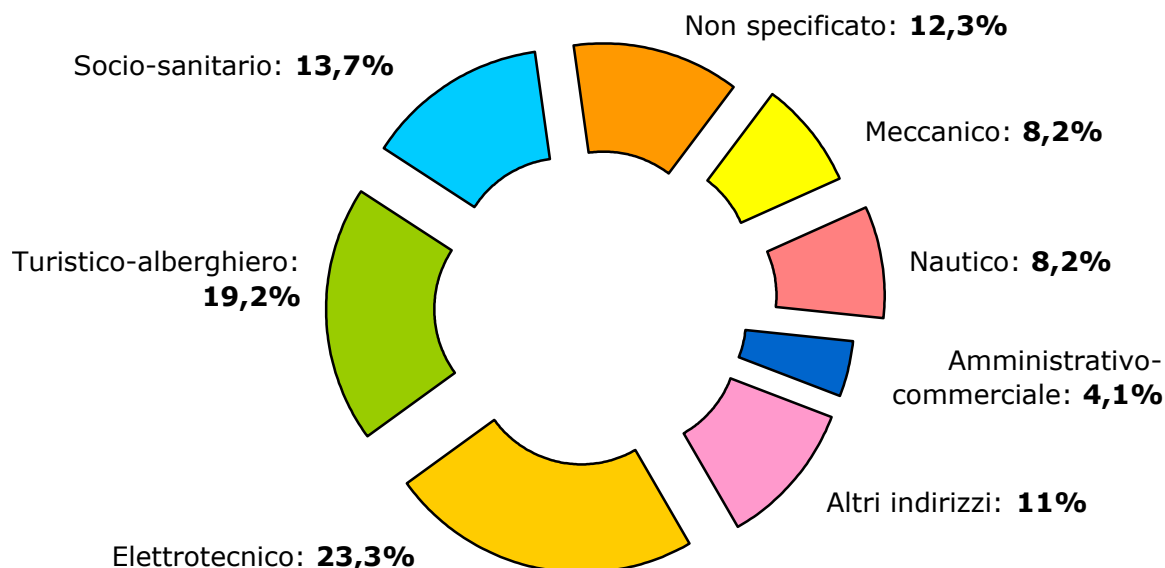
LE ASSUNZIONI NON STAGIONALI PREVISTE

(in valore assoluto e in % sul totale degli assunti e il totale del livello di studio)

PER INDIRIZZO DI QUALIFICA DI FORMAZIONE O DIPLOMA PROFESSIONALE IN PROVINCIA DI VENEZIA NEL 2014

QUALIFICA PROFESSIONALE a indirizzo:	Valori assoluti	% sul totale degli assunti	% sul totale degli assunti del livello di studio
Elettrotecnico	170	2,3%	23,3%
Turistico-alberghiero	140	1,9%	19,2%
Socio-sanitario	100	1,3%	13,7%
Non specificato	90	1,2%	12,3%
Meccanico	60	0,8%	8,2%
Nautico	60	0,8%	8,2%
Amministrativo-commerciale	30	0,4%	4,1%
Altri indirizzi	80	1,1%	11,0%
Totale assunzioni di persone con QUALIFICA PROF.	730	9,7%	100,0%

INDIRIZZI IN % SUL TOTALE DEGLI ASSUNTI DEL RELATIVO LIVELLO DI STUDIO



Nota: I valori assoluti sono arrotondati alle decine. A causa di questi arrotondamenti, i totali possono non coincidere con la somma dei singoli valori.

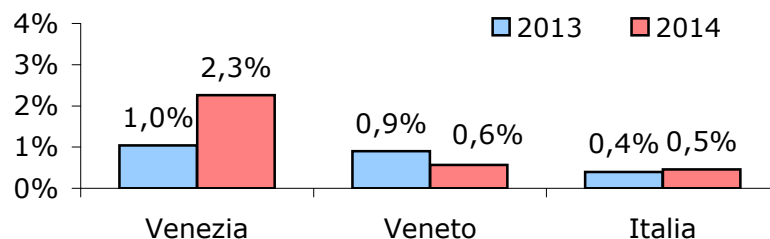
Fonte: Elaborazioni Servizio Studi e Statistica - Camera di Commercio di Venezia su dati Unioncamere - Ministero del Lavoro, Sistema Informativo Excelsior 2014

QUALIFICA PROFESSIONALE a indirizzo elettrotecnico

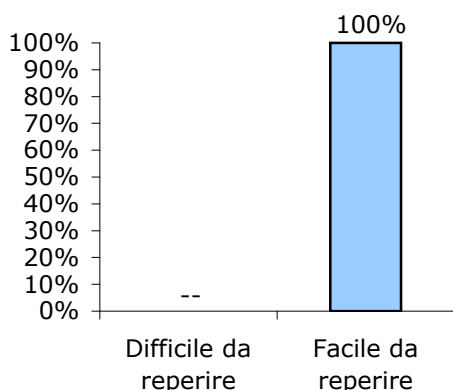
LE ASSUNZIONI PREVISTE NEL 2014

Territorio	Valori assoluti	% sul totale
Venezia	170	2,3%
Veneto	220	0,6%
Italia	1.770	0,5%

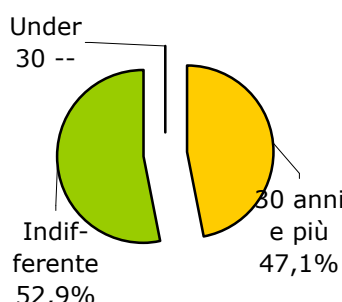
PERCENTUALE DELLE ASSUNZIONI DI QUESTO TITOLO DI STUDIO SUL TOTALE NEL 2013-2014



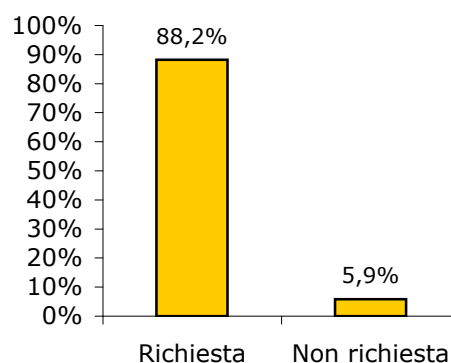
LE ASSUNZIONI (in %) DI DIFFICILE REPERIMENTO



LE ASSUNZIONI (in %) PER CLASSE DI ETÀ'

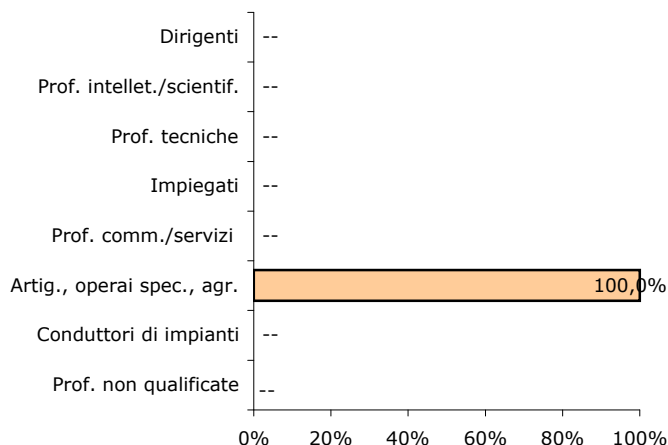


L'ESPERIENZA (in %) RICHIESTA AI NUOVI ASSUNTI

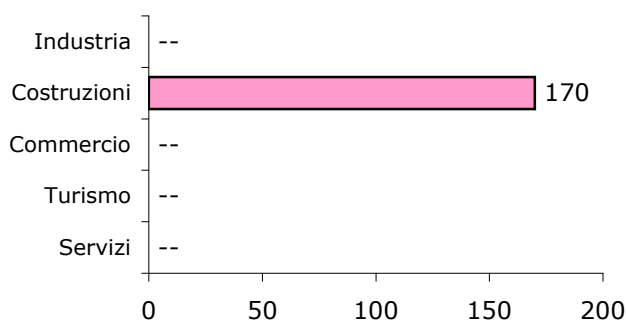


GLI AMBITI PROFESSIONALI IN CUI VERRANNO IMPIEGATI I NUOVI ASSUNTI IN POSSESSO DI QUESTO TITOLO DI STUDIO (professioni ISTAT) - Valori assoluti e in %

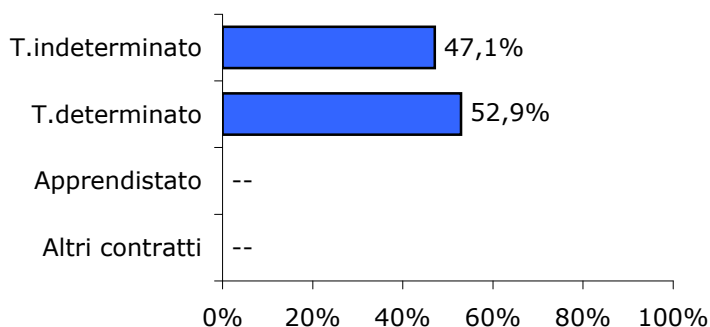
Assunzioni previste in valore assoluto	
Dirigenti	-
Prof. intellettuali scientifiche	-
Prof. tecniche	-
Impiegati	-
Prof. qualific. commercio e servizi	-
Artigiani, operai special. e agricoltori	170
Conduttori di impianti	-
Professioni non qualificate	-
TOTALE	170



LE ASSUNZIONI (in valore assoluto) PER SETTORE ECONOMICO



LE ASSUNZIONI (in %) PER TIPOLOGIA DI CONTRATTO

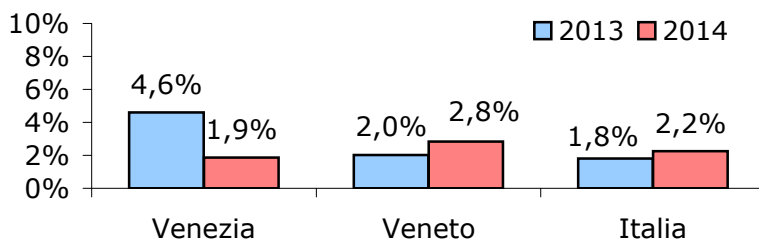


QUALIFICA PROFESSIONALE a indirizzo turistico-alberghiero

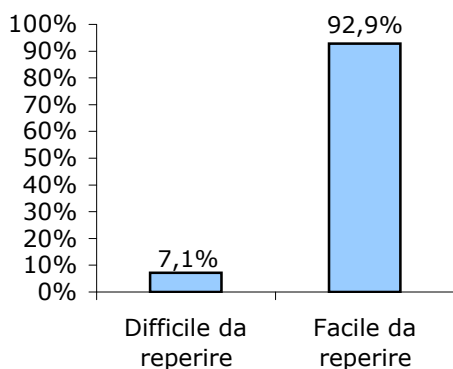
LE ASSUNZIONI PREVISTE NEL 2014

Territorio	Valori assoluti	% sul totale
Venezia	140	1,9%
Veneto	1.100	2,8%
Italia	8.650	2,2%

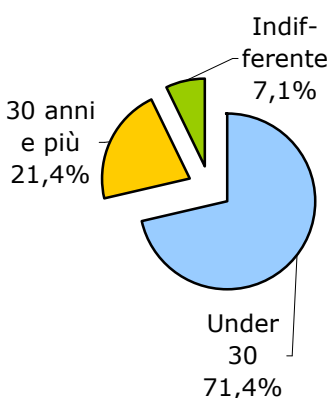
PERCENTUALE DELLE ASSUNZIONI DI QUESTO TITOLO DI STUDIO SUL TOTALE NEL 2013-2014



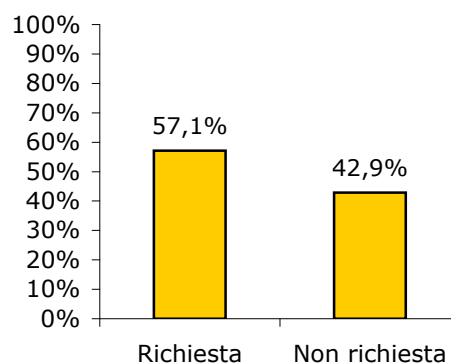
LE ASSUNZIONI (in %) DI DIFFICILE REPERIMENTO



LE ASSUNZIONI (in %) PER CLASSE DI ETÀ'

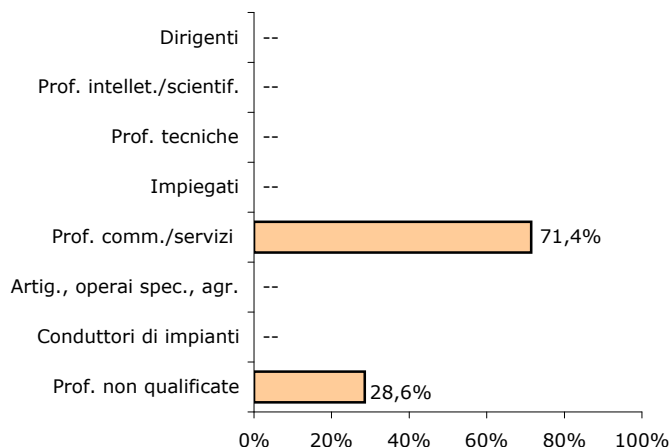


L'ESPERIENZA (in %) RICHIESTA AI NUOVI ASSUNTI

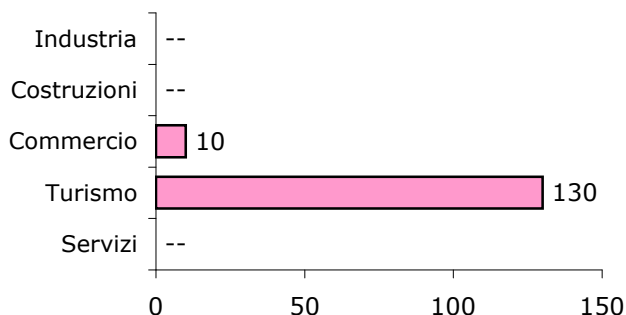


GLI AMBITI PROFESSIONALI IN CUI VERRANNO IMPIEGATI I NUOVI ASSUNTI IN POSSESSO DI QUESTO TITOLO DI STUDIO (professioni ISTAT) - Valori assoluti e in %

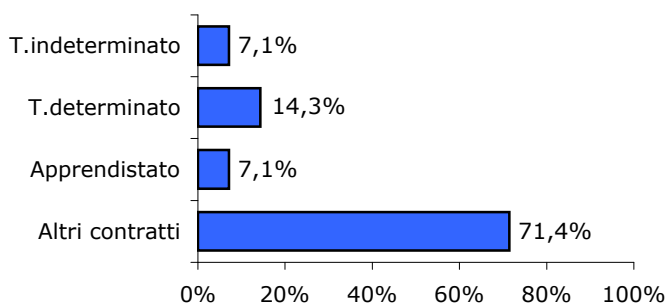
Assunzioni previste in valore assoluto	
Dirigenti	-
Prof. intellettuali scientifiche	-
Prof. tecniche	-
Impiegati	-
Prof. qualific. commercio e servizi	100
Artigiani, operai special. e agricoltori	-
Conduttori di impianti	-
Professioni non qualificate	40
TOTALE	140



LE ASSUNZIONI (in valore assoluto) PER SETTORE ECONOMICO



LE ASSUNZIONI (in %) PER TIPOLOGIA DI CONTRATTO

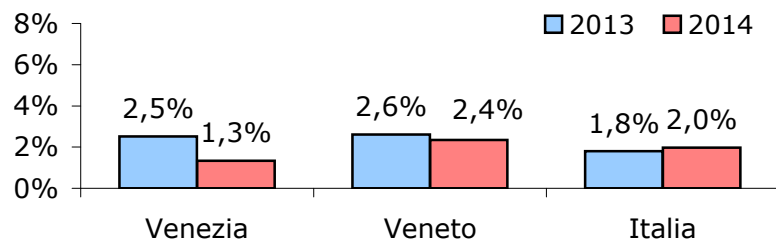


QUALIFICA PROFESSIONALE a indirizzo socio-sanitario

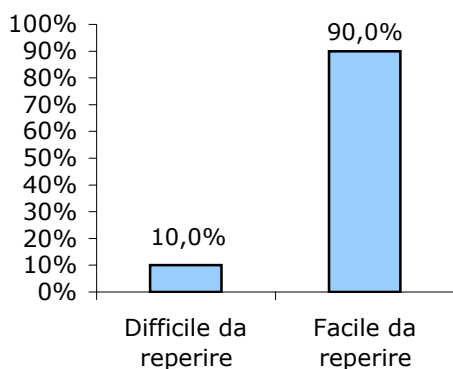
LE ASSUNZIONI
PREVISTE NEL 2014

Territorio	Valori assoluti	% sul totale
Venezia	100	1,3%
Veneto	910	2,4%
Italia	7.630	2,0%

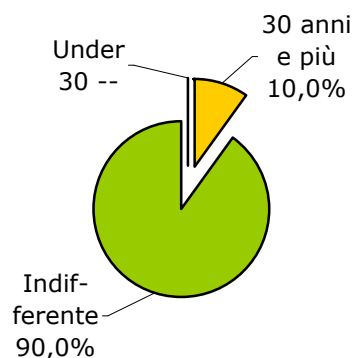
PERCENTUALE DELLE ASSUNZIONI DI QUESTO TITOLO DI STUDIO SUL TOTALE NEL 2013-2014



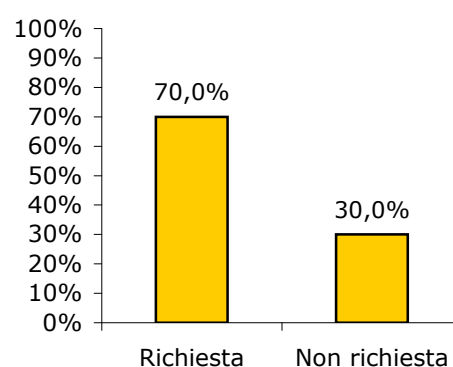
LE ASSUNZIONI (in %)
DI DIFFICILE REPERIMENTO



LE ASSUNZIONI (in %)
PER CLASSE DI ETÀ'

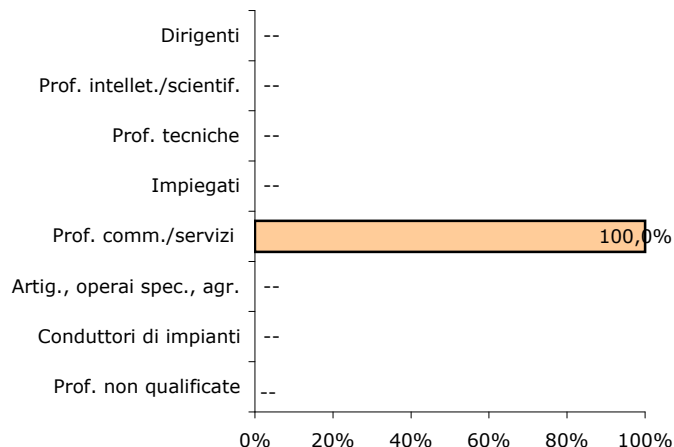


L'ESPERIENZA (in %) RICHIESTA
AI NUOVI ASSUNTI

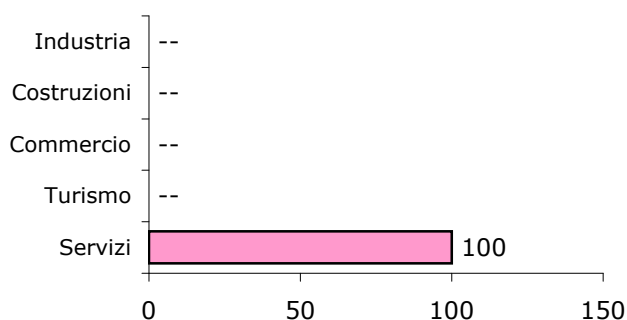


GLI AMBITI PROFESSIONALI IN CUI VERRANNO IMPIEGATI I NUOVI ASSUNTI IN POSSESSO DI QUESTO TITOLO DI STUDIO (professioni ISTAT) - Valori assoluti e in %

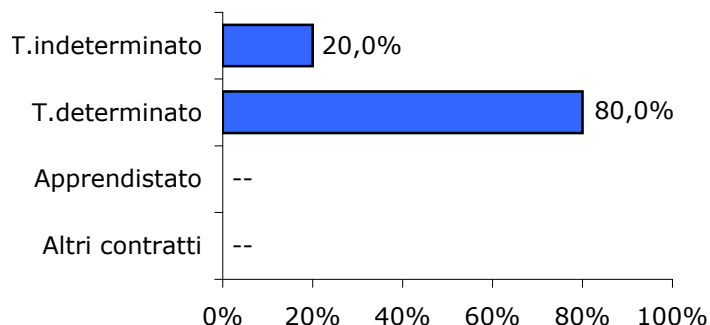
Assunzioni previste in valore assoluto	
Dirigenti	-
Prof. intellettuali scientifiche	-
Prof. tecniche	-
Impiegati	-
Prof. qualific. commercio e servizi	100
Artigiani, operai special. e agricoltori	-
Conduttori di impianti	-
Professioni non qualificate	-
TOTALE	100



LE ASSUNZIONI (in valore assoluto)
PER SETTORE ECONOMICO



LE ASSUNZIONI (in %)
PER TIPOLOGIA DI CONTRATTO

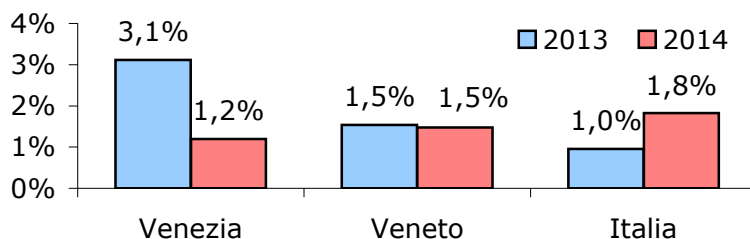


QUALIFICA PROFESSIONALE a indirizzo non specificato

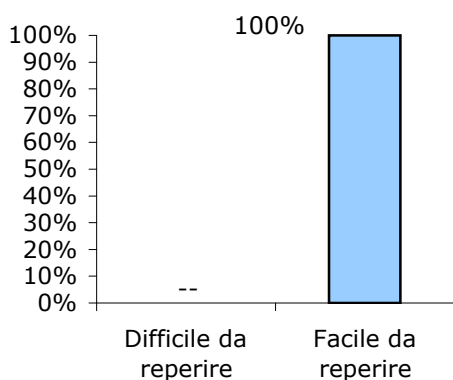
LE ASSUNZIONI
PREVISTE NEL 2014

Territorio	Valori assoluti	% sul totale
Venezia	90	1,2%
Veneto	570	1,5%
Italia	7.040	1,8%

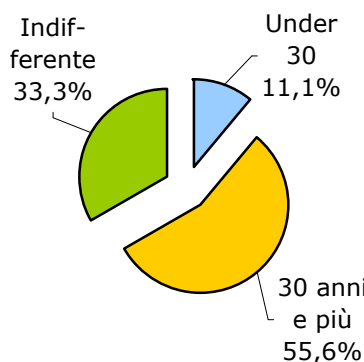
PERCENTUALE DELLE ASSUNZIONI DI QUESTO TITOLO DI STUDIO SUL TOTALE NEL 2013-2014



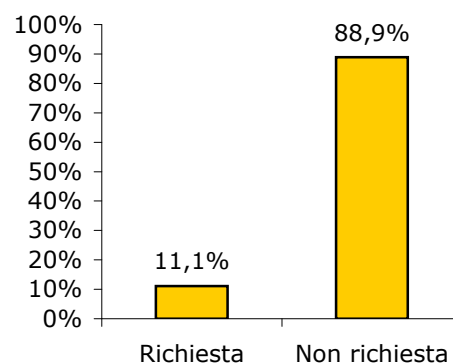
LE ASSUNZIONI (in %) DI DIFFICILE REPERIMENTO



LE ASSUNZIONI (in %) PER CLASSE DI ETÀ'

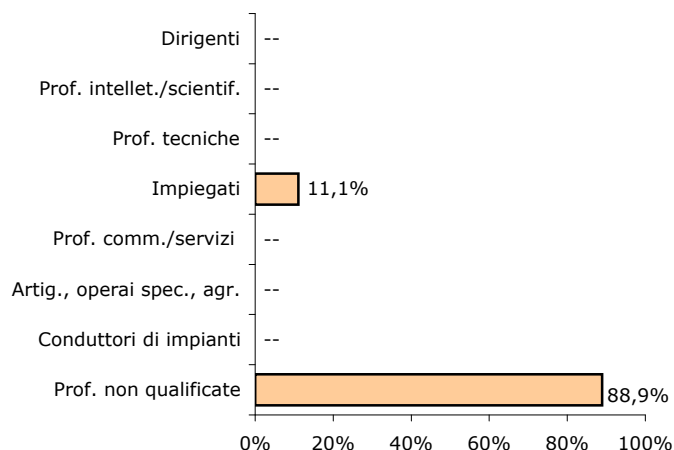


L'ESPERIENZA (in %) RICHIESTA AI NUOVI ASSUNTI

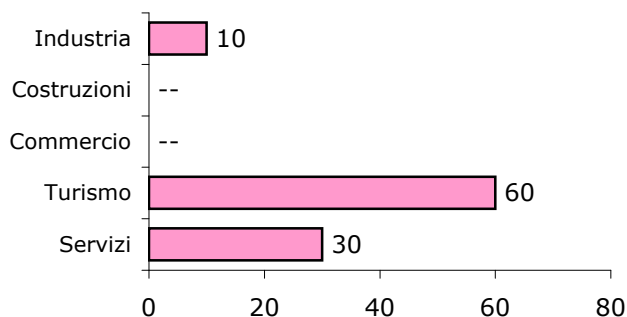


GLI AMBITI PROFESSIONALI IN CUI VERRANNO IMPIEGATI I NUOVI ASSUNTI IN POSSESSO DI QUESTO TITOLO DI STUDIO (professioni ISTAT) - Valori assoluti e in %

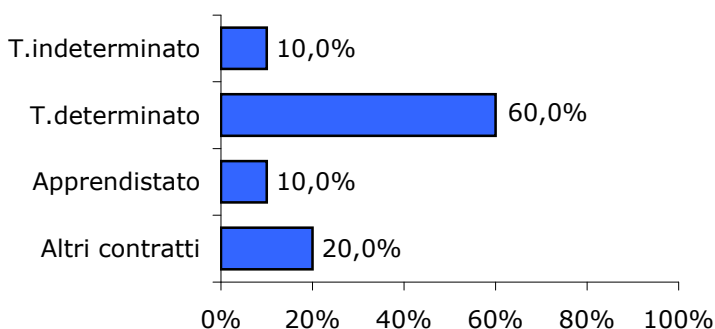
Assunzioni previste in valore assoluto	
Dirigenti	-
Prof. intellettuali scientifiche	-
Prof. tecniche	-
Impiegati	10
Prof. qualific. commercio e servizi	-
Artigiani, operai special. e agricoltori	-
Conduttori di impianti	-
Professioni non qualificate	80
TOTALE	90



LE ASSUNZIONI (in valore assoluto) PER SETTORE ECONOMICO



LE ASSUNZIONI (in %) PER TIPOLOGIA DI CONTRATTO

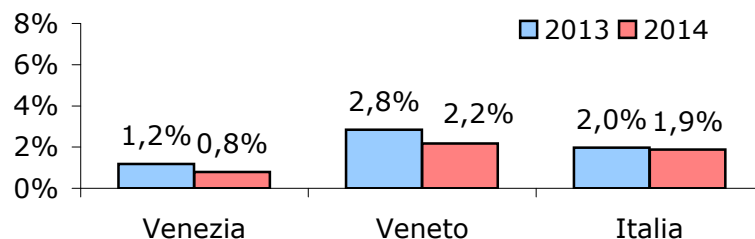


QUALIFICA PROFESSIONALE a indirizzo meccanico

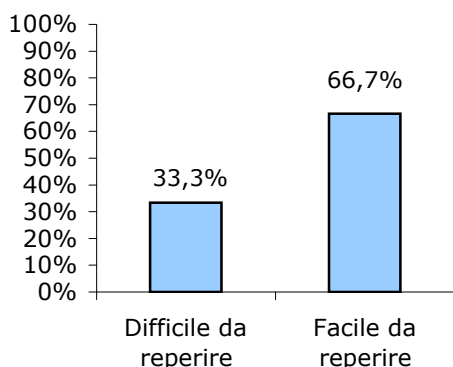
LE ASSUNZIONI PREVISTE NEL 2014

Territorio	Valori assoluti	% sul totale
Venezia	60	0,8%
Veneto	840	2,2%
Italia	7.230	1,9%

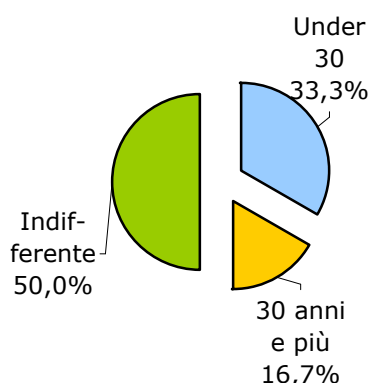
PERCENTUALE DELLE ASSUNZIONI DI QUESTO TITOLO DI STUDIO SUL TOTALE NEL 2013-2014



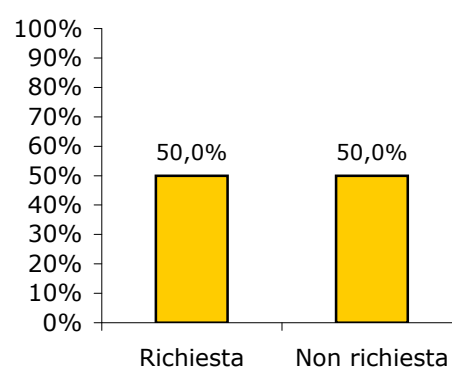
LE ASSUNZIONI (in %) DI DIFFICILE REPERIMENTO



LE ASSUNZIONI (in %) PER CLASSE DI ETÀ'

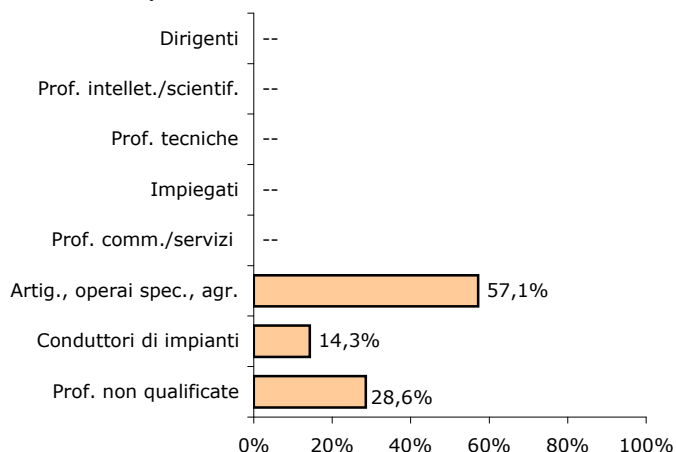


L'ESPERIENZA (in %) RICHIESTA AI NUOVI ASSUNTI

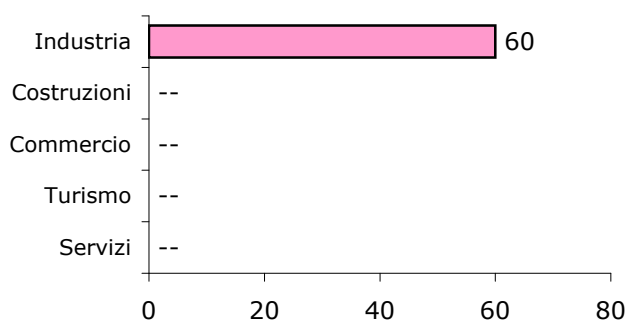


GLI AMBITI PROFESSIONALI IN CUI VERRANNO IMPIEGATI I NUOVI ASSUNTI IN POSSESSO DI QUESTO TITOLO DI STUDIO (professioni ISTAT) - Valori assoluti e in %

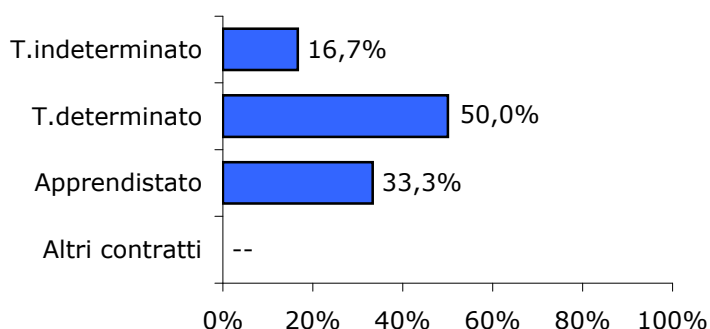
Assunzioni previste in valore assoluto	
Dirigenti	-
Prof. intellettuali scientifiche	-
Prof. tecniche	-
Impiegati	-
Prof. qualific. commercio e servizi	-
Artigiani, operai special. e agricoltori	40
Conduttori di impianti	10
Professioni non qualificate	20
TOTALE	60



LE ASSUNZIONI (in valore assoluto) PER SETTORE ECONOMICO



LE ASSUNZIONI (in %) PER TIPOLOGIA DI CONTRATTO

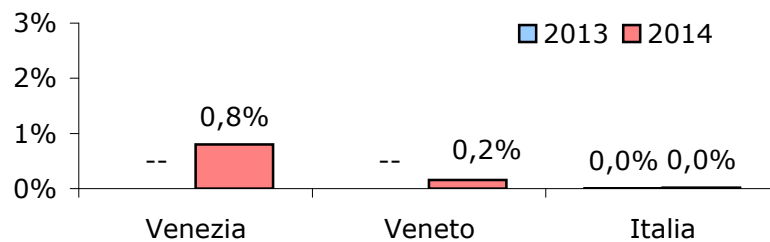


QUALIFICA PROFESSIONALE a indirizzo nautico

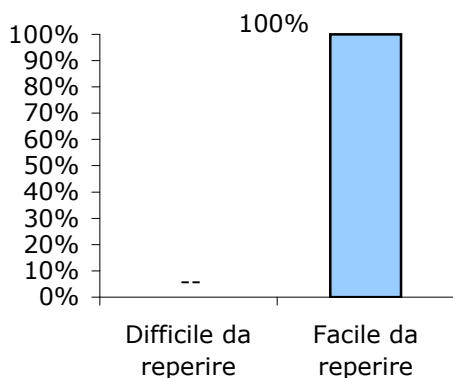
LE ASSUNZIONI
PREVISTE NEL 2014

Territorio	Valori assoluti	% sul totale
Venezia	60	0,8%
Veneto	60	0,2%
Italia	70	0,0%

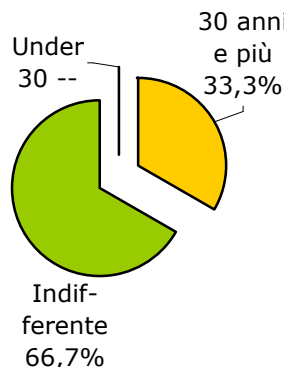
PERCENTUALE DELLE ASSUNZIONI DI QUESTO TITOLO DI STUDIO SUL TOTALE NEL 2013-2014



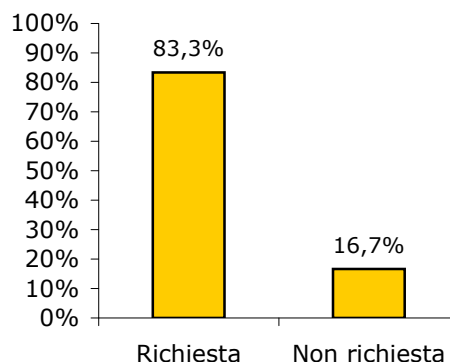
LE ASSUNZIONI (in %) DI DIFFICILE REPERIMENTO



LE ASSUNZIONI (in %) PER CLASSE DI ETÀ'

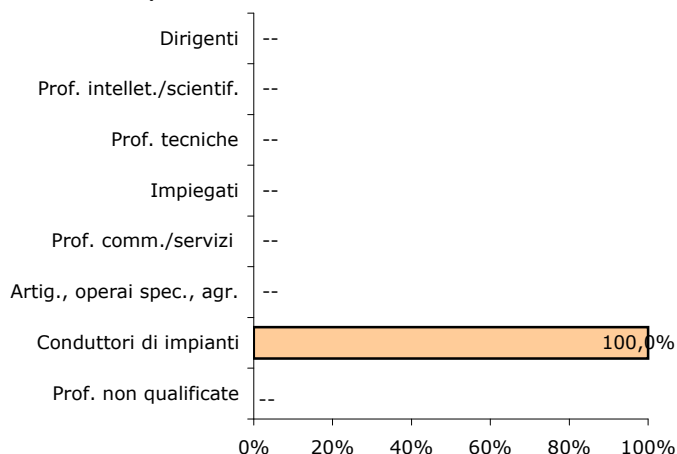


L'ESPERIENZA (in %) RICHIESTA AI NUOVI ASSUNTI

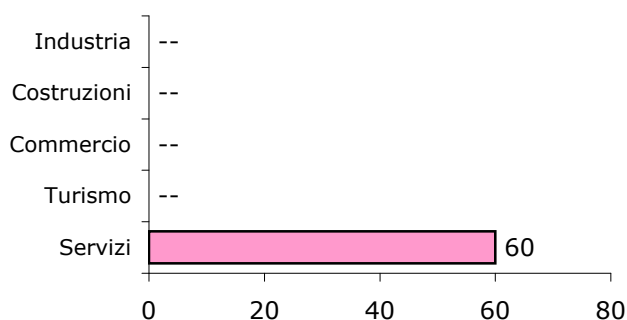


GLI AMBITI PROFESSIONALI IN CUI VERRANNO IMPIEGATI I NUOVI ASSUNTI IN POSSESSO DI QUESTO TITOLO DI STUDIO (professioni ISTAT) - Valori assoluti e in %

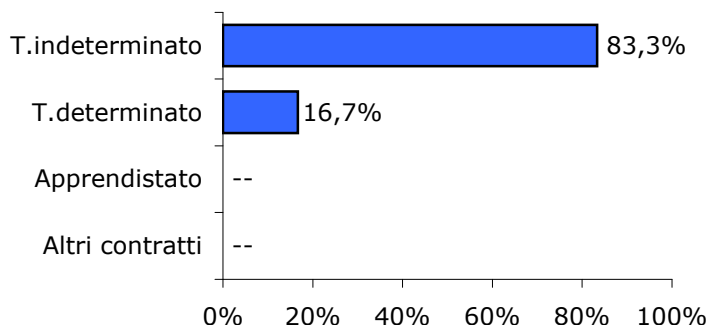
Assunzioni previste in valore assoluto	
Dirigenti	-
Prof. intellettuali scientifiche	-
Prof. tecniche	-
Impiegati	-
Prof. qualific. commercio e servizi	-
Artigiani, operai special. e agricoltori	-
Conduttori di impianti	60
Professioni non qualificate	-
TOTALE	60



LE ASSUNZIONI (in valore assoluto) PER SETTORE ECONOMICO



LE ASSUNZIONI (in %) PER TIPOLOGIA DI CONTRATTO

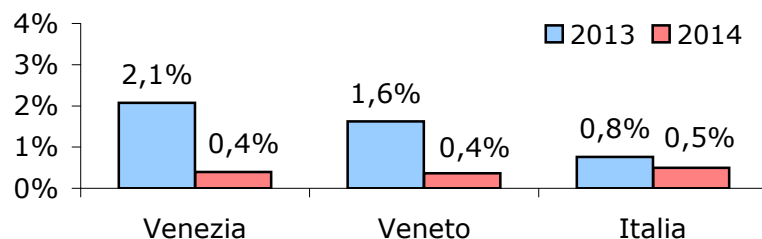


QUALIFICA PROFESSIONALE a indirizzo amministrativo-commerciale

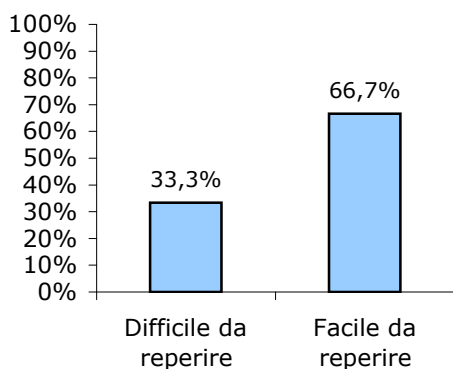
LE ASSUNZIONI PREVISTE NEL 2014

Territorio	Valori assoluti	% sul totale
Venezia	30	0,4%
Veneto	140	0,4%
Italia	1.910	0,5%

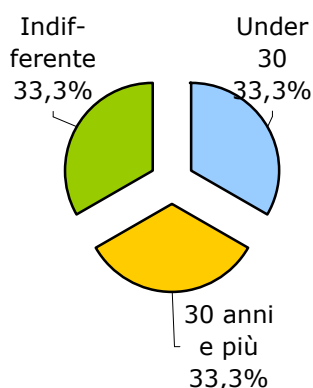
PERCENTUALE DELLE ASSUNZIONI DI QUESTO TITOLO DI STUDIO SUL TOTALE NEL 2013-2014



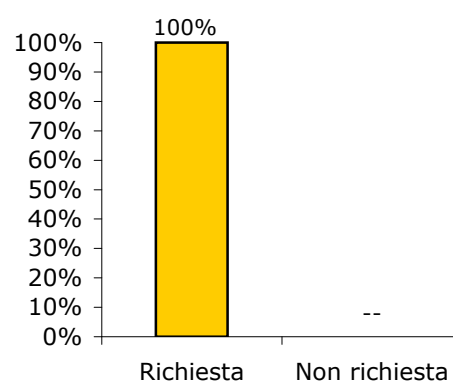
LE ASSUNZIONI (in %) DI DIFFICILE REPERIMENTO



LE ASSUNZIONI (in %) PER CLASSE DI ETÀ'

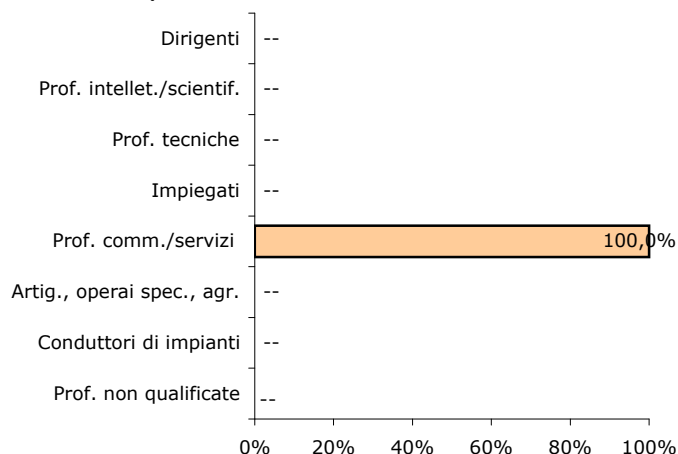


L'ESPERIENZA (in %) RICHIESTA AI NUOVI ASSUNTI

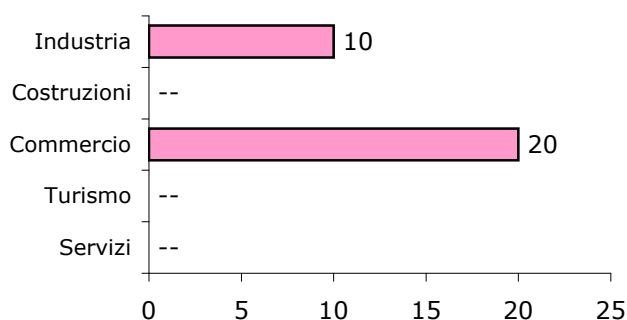


GLI AMBITI PROFESSIONALI IN CUI VERRANNO IMPIEGATI I NUOVI ASSUNTI IN POSSESSO DI QUESTO TITOLO DI STUDIO (professioni ISTAT) - Valori assoluti e in %

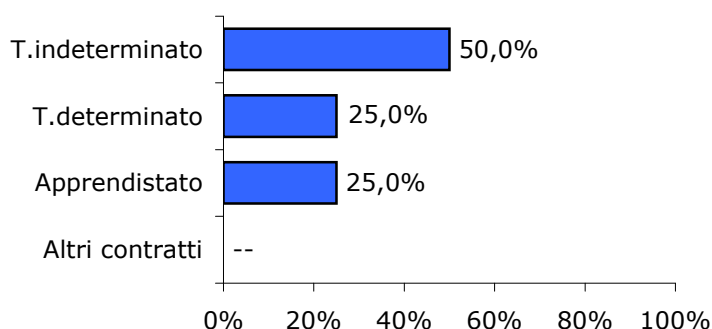
Assunzioni previste in valore assoluto	
Dirigenti	-
Prof. intellettuali scientifiche	-
Prof. tecniche	-
Impiegati	-
Prof. qualific. commercio e servizi	20
Artigiani, operai special. e agricoltori	-
Conduttori di impianti	-
Professioni non qualificate	-
TOTALE	30



LE ASSUNZIONI (in valore assoluto) PER SETTORE ECONOMICO



LE ASSUNZIONI (in %) PER TIPOLOGIA DI CONTRATTO



SISTEMA INFORMATIVO EXCELSIOR

Le previsioni occupazionali e i fabbisogni professionali per il 2014

I titoli di studio che valgono un lavoro nella provincia di Venezia

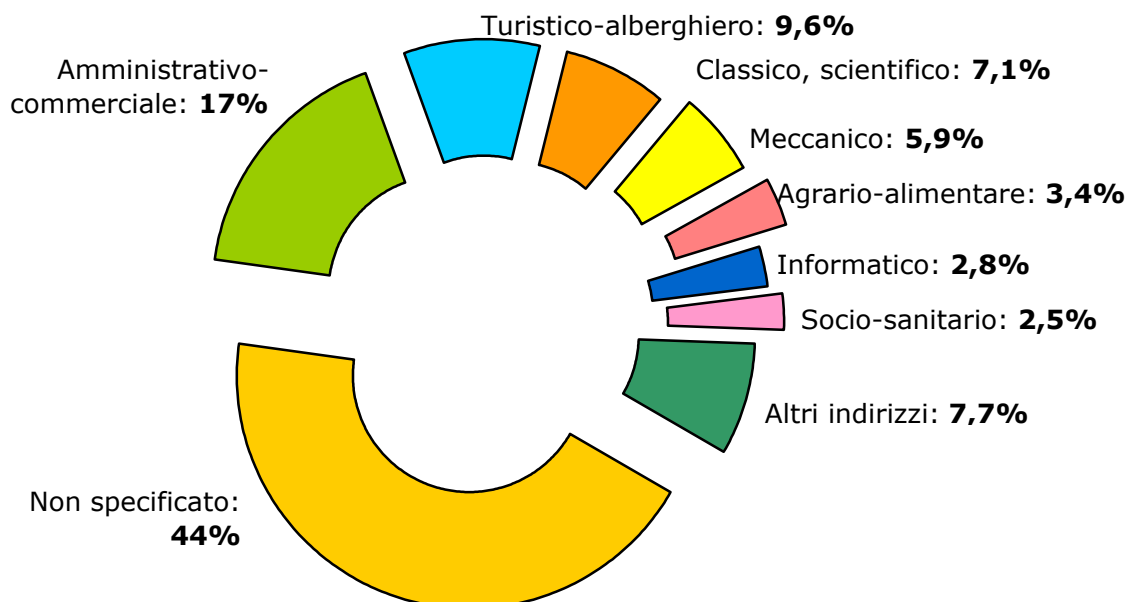
LE ASSUNZIONI NON STAGIONALI PREVISTE

(in valore assoluto e in % sul totale degli assunti e il totale del livello di studio)

PER INDIRIZZO DI DIPLOMA SUPERIORE IN PROVINCIA DI VENEZIA NEL 2014

DIPLOMI a indirizzo:	Valori assoluti	% sul totale degli assunti	% sul totale degli assunti del livello di studio
Non specificato	1.420	18,9%	44,0%
Amministrativo-commerciale	550	7,3%	17,0%
Turistico-alberghiero	310	4,1%	9,6%
Classico, scientifico e socio-psico-pedagogico	230	3,1%	7,1%
Meccanico	190	2,5%	5,9%
Agrario-alimentare	110	1,5%	3,4%
Informatico	90	1,2%	2,8%
Socio-sanitario	80	1,1%	2,5%
Altri indirizzi	250	3,3%	7,7%
Totale assunzioni di DIPLOMATI	3.230	43,0%	100,0%

INDIRIZZI IN % SUL TOTALE DEGLI ASSUNTI DEL RELATIVO LIVELLO DI STUDIO



Nota: I valori assoluti sono arrotondati alle decine. A causa di questi arrotondamenti, i totali possono non coincidere con la somma dei singoli valori.

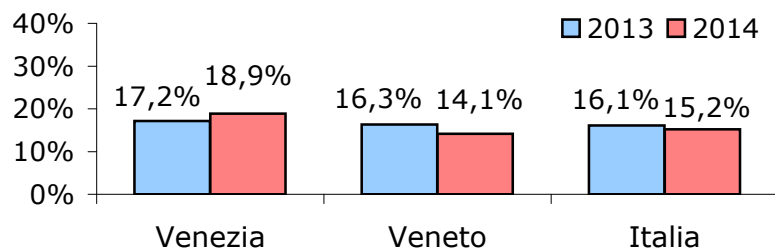
Fonte: Elaborazioni Servizio Studi e Statistica - Camera di Commercio di Venezia su dati Unioncamere - Ministero del Lavoro, Sistema Informativo Excelsior 2014

DIPLOMI a indirizzo non specificato

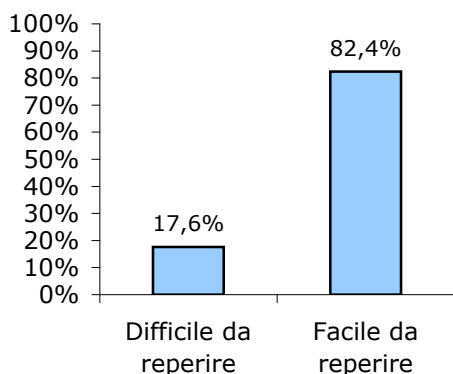
LE ASSUNZIONI
PREVISTE NEL 2014

Territorio	Valori assoluti	% sul totale
Venezia	1.420	18,9%
Veneto	5.470	14,1%
Italia	58.450	15,2%

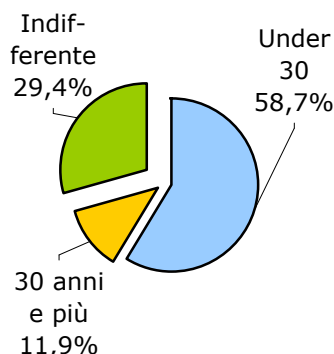
PERCENTUALE DELLE ASSUNZIONI DI QUESTO TITOLO DI STUDIO SUL TOTALE NEL 2013-2014



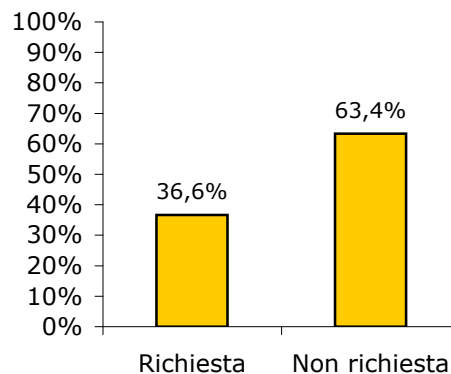
LE ASSUNZIONI (in %) DI DIFFICILE REPERIMENTO



LE ASSUNZIONI (in %) PER CLASSE DI ETÀ'

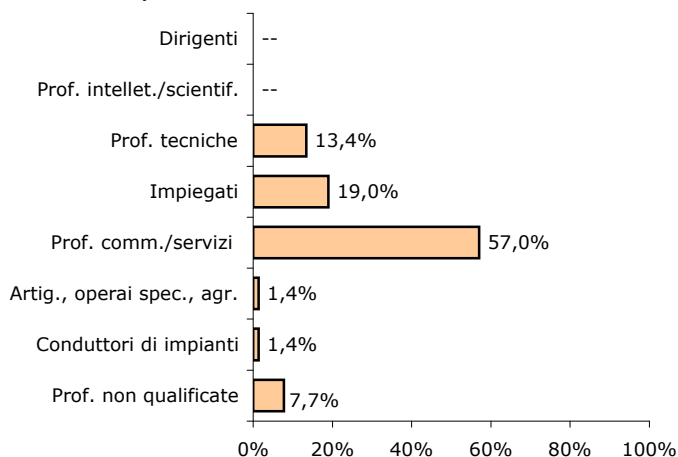


L'ESPERIENZA (in %) RICHIESTA AI NUOVI ASSUNTI

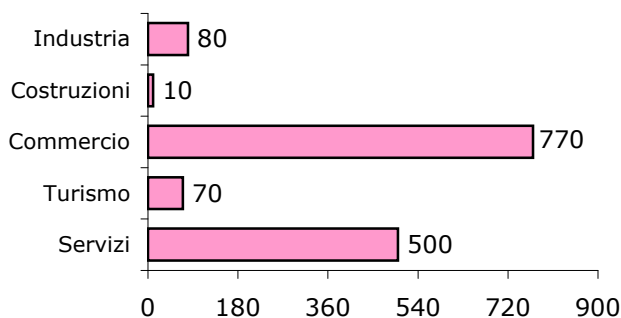


GLI AMBITI PROFESSIONALI IN CUI VERRANNO IMPIEGATI I NUOVI ASSUNTI IN POSSESSO DI QUESTO TITOLO DI STUDIO (professioni ISTAT) - Valori assoluti e in %

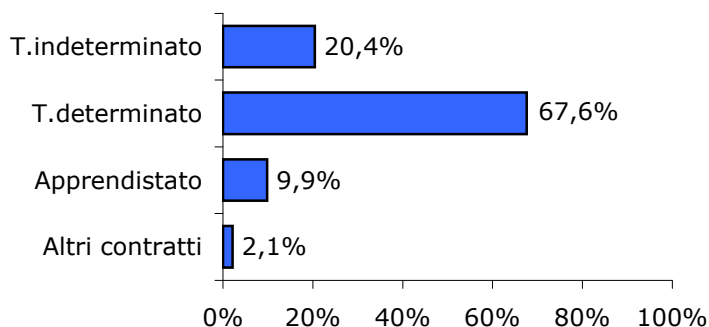
Assunzioni previste in valore assoluto	
Dirigenti	--
Prof. intellettuali scientifiche	--
Prof. tecniche	190
Impiegati	270
Prof. qualific. commercio e servizi	810
Artigiani, operai special. e agricoltori	20
Conduttori di impianti	20
Professioni non qualificate	110
TOTALE	1.420



LE ASSUNZIONI (in valore assoluto) PER SETTORE ECONOMICO



LE ASSUNZIONI (in %) PER TIPOLOGIA DI CONTRATTO



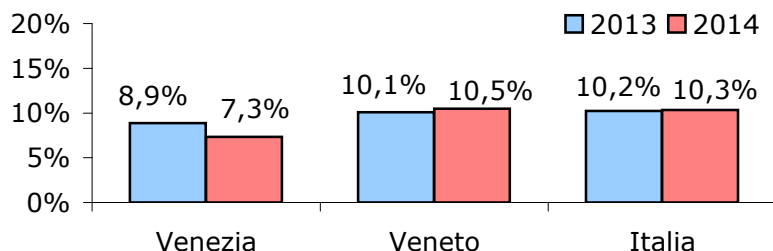
DIPLOMI

a indirizzo amministrativo - commerciale

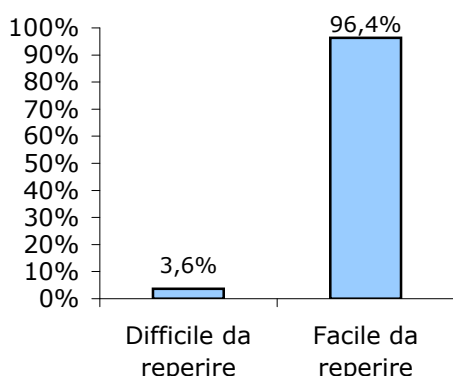
LE ASSUNZIONI
PREVISTE NEL 2014

Territorio	Valori assoluti	% sul totale
Venezia	550	7,3%
Veneto	4.060	10,5%
Italia	39.820	10,3%

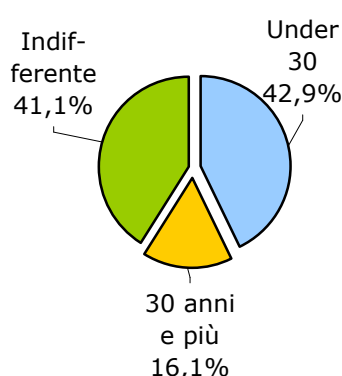
PERCENTUALE DELLE ASSUNZIONI DI QUESTO TITOLO DI STUDIO SUL TOTALE NEL 2013-2014



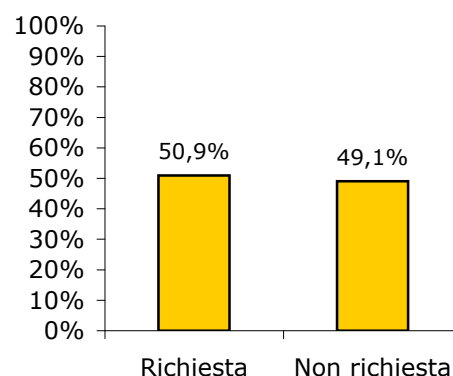
LE ASSUNZIONI (in %) DI DIFFICILE REPERIMENTO



LE ASSUNZIONI (in %) PER CLASSE DI ETÀ'

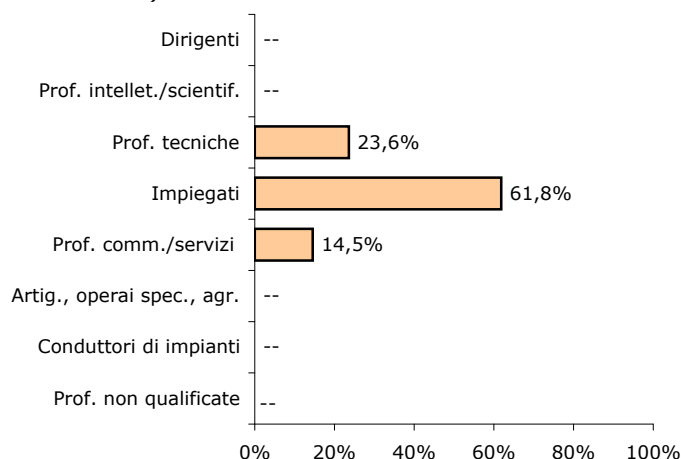


L'ESPERIENZA (in %) RICHIESTA AI NUOVI ASSUNTI

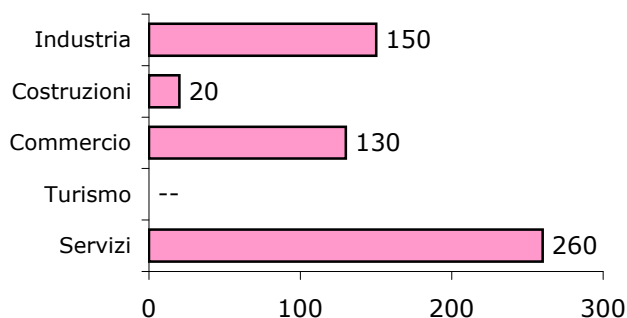


GLI AMBITI PROFESSIONALI IN CUI VERRANNO IMPIEGATI I NUOVI ASSUNTI IN POSSESSO DI QUESTO TITOLO DI STUDIO (professioni ISTAT) - Valori assoluti e in %

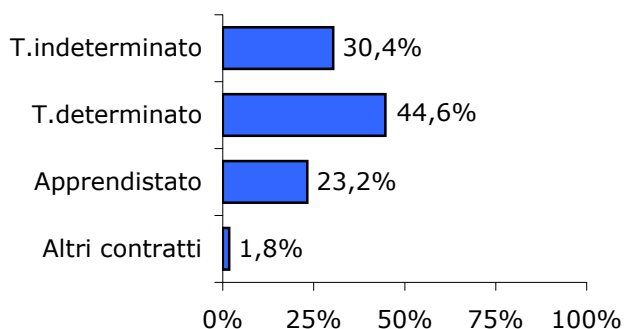
Assunzioni previste in valore assoluto	
Dirigenti	--
Prof. intellettuali scientifiche	--
Prof. tecniche	130
Impiegati	340
Prof. qualific. commercio e servizi	80
Artigiani, operai special. e agricoltori	--
Conduttori di impianti	--
Professioni non qualificate	--
TOTALE	550



LE ASSUNZIONI (in valore assoluto) PER SETTORE ECONOMICO



LE ASSUNZIONI (in %) PER TIPOLOGIA DI CONTRATTO

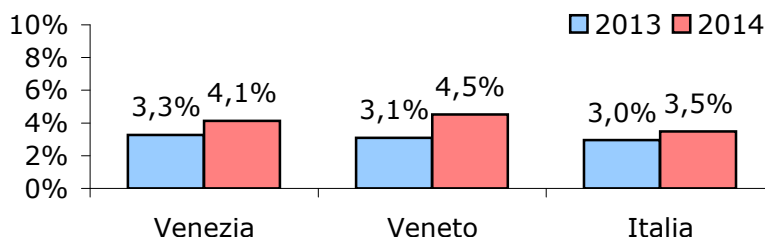


DIPLOMI a indirizzo turistico - alberghiero

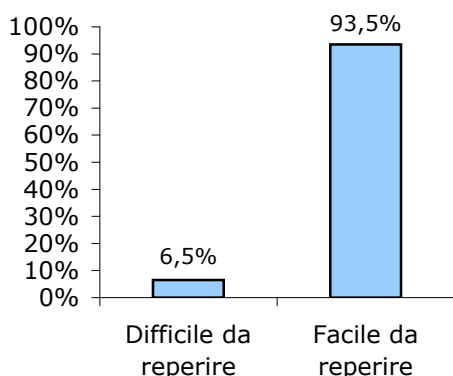
LE ASSUNZIONI
PREVISTE NEL 2014

Territorio	Valori assoluti	% sul totale
Venezia	310	4,1%
Veneto	1.750	4,5%
Italia	13.430	3,5%

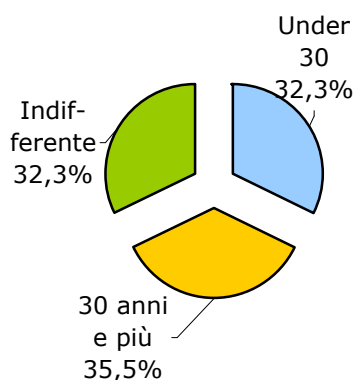
PERCENTUALE DELLE ASSUNZIONI DI QUESTO TITOLO DI STUDIO SUL TOTALE NEL 2013-2014



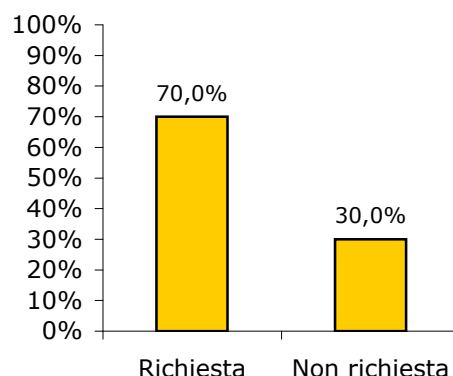
LE ASSUNZIONI (in %) DI DIFFICILE REPERIMENTO



LE ASSUNZIONI (in %) PER CLASSE DI ETÀ'

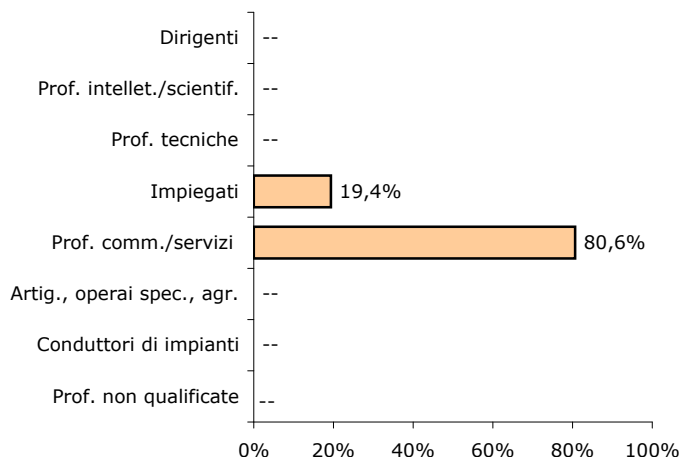


L'ESPERIENZA (in %) RICHIESTA AI NUOVI ASSUNTI

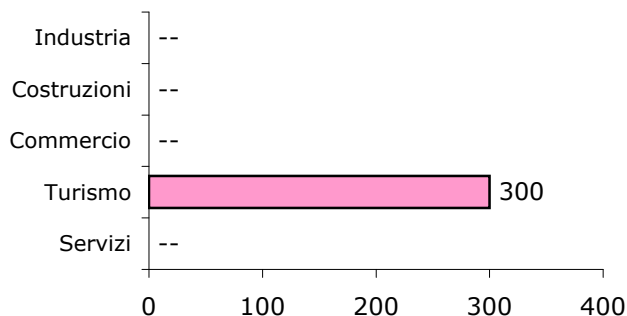


GLI AMBITI PROFESSIONALI IN CUI VERRANNO IMPIEGATI I NUOVI ASSUNTI IN POSSESSO DI QUESTO TITOLO DI STUDIO (professioni ISTAT) - Valori assoluti e in %

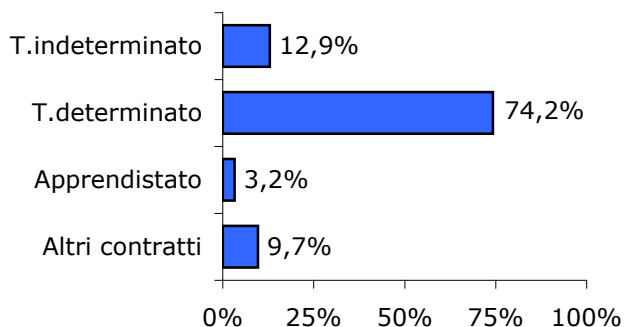
Assunzioni previste in valore assoluto	
Dirigenti	--
Prof. intellettuali scientifiche	--
Prof. tecniche	--
Impiegati	60
Prof. qualific. commercio e servizi	250
Artigiani, operai special. e agricoltori	--
Conduttori di impianti	--
Professioni non qualificate	--
TOTALE	310



LE ASSUNZIONI (in valore assoluto) PER SETTORE ECONOMICO



LE ASSUNZIONI (in %) PER TIPOLOGIA DI CONTRATTO



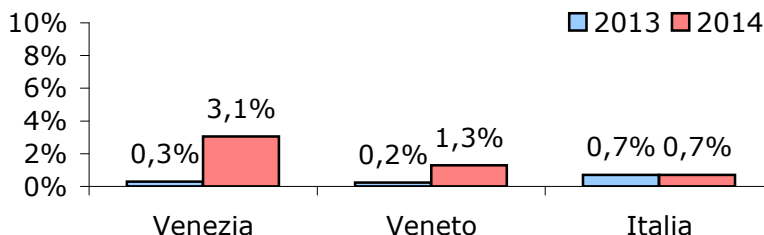
DIPLOMI

a indirizzo classico, scientifico, socio-pedagogico

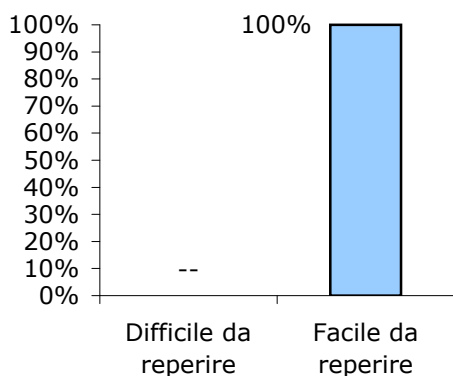
LE ASSUNZIONI
PREVISTE NEL 2014

Territorio	Valori assoluti	% sul totale
Venezia	230	3,1%
Veneto	500	1,3%
Italia	2.700	0,7%

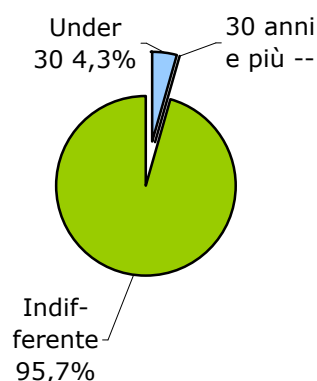
PERCENTUALE DELLE ASSUNZIONI DI QUESTO TITOLO DI STUDIO SUL TOTALE NEL 2013-2014



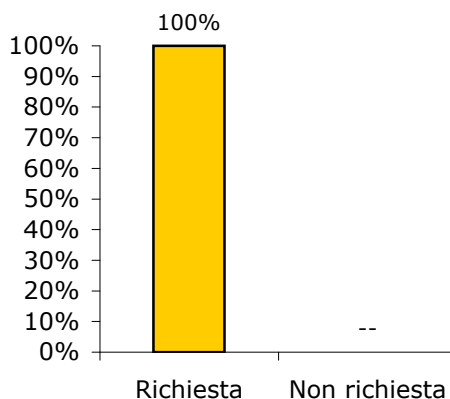
LE ASSUNZIONI (in %) DI DIFFICILE REPERIMENTO



LE ASSUNZIONI (in %) PER CLASSE DI ETÀ'

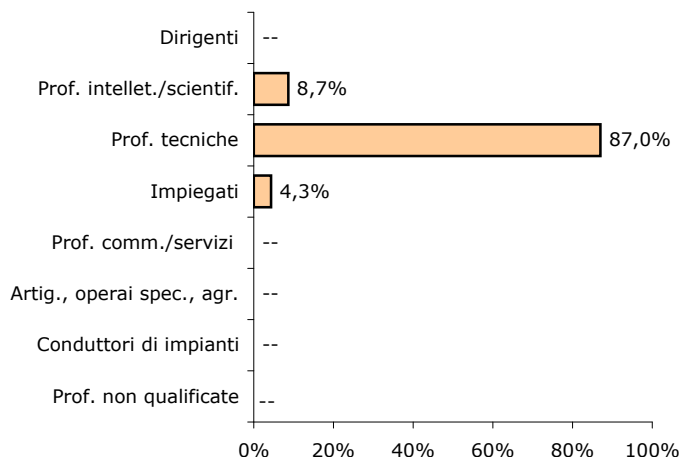


L'ESPERIENZA (in %) RICHIESTA AI NUOVI ASSUNTI

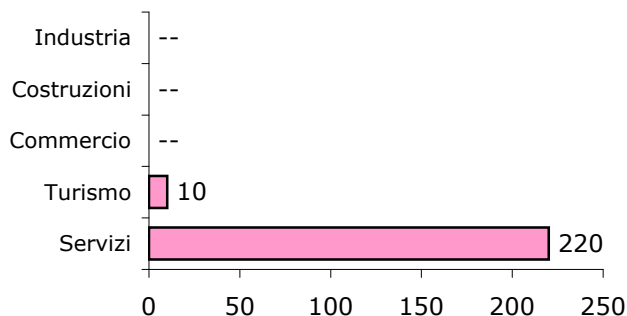


GLI AMBITI PROFESSIONALI IN CUI VERRANNO IMPIEGATI I NUOVI ASSUNTI IN POSSESSO DI QUESTO TITOLO DI STUDIO (professioni ISTAT) - Valori assoluti e in %

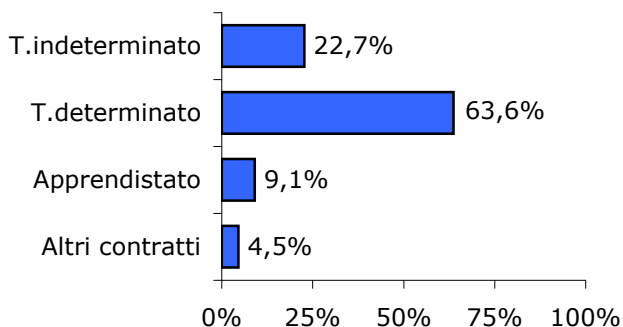
Assunzioni previste in valore assoluto	
Dirigenti	--
Prof. intellettuali scientifiche	20
Prof. tecniche	200
Impiegati	10
Prof. qualific. commercio e servizi	--
Artigiani, operai special. e agricoltori	--
Conduttori di impianti	--
Professioni non qualificate	--
TOTALE	230



LE ASSUNZIONI (in valore assoluto) PER SETTORE ECONOMICO



LE ASSUNZIONI (in %) PER TIPOLOGIA DI CONTRATTO

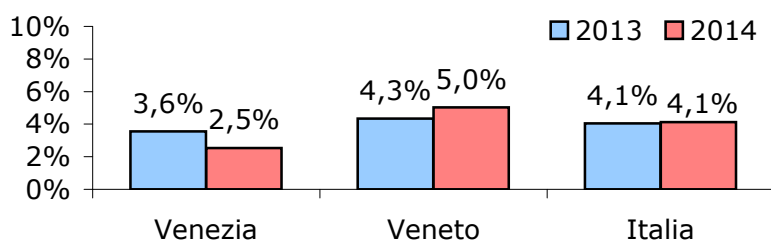


DIPLOMI a indirizzo meccanico

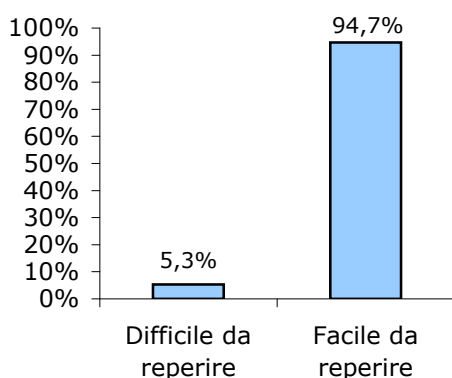
LE ASSUNZIONI
PREVISTE NEL 2014

Territorio	Valori assoluti	% sul totale
Venezia	190	2,5%
Veneto	1.950	5,0%
Italia	15.860	4,1%

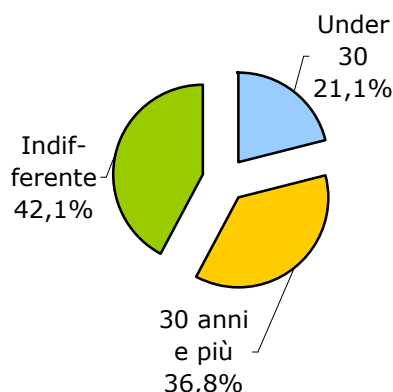
PERCENTUALE DELLE ASSUNZIONI DI QUESTO TITOLO DI STUDIO SUL TOTALE NEL 2013-2014



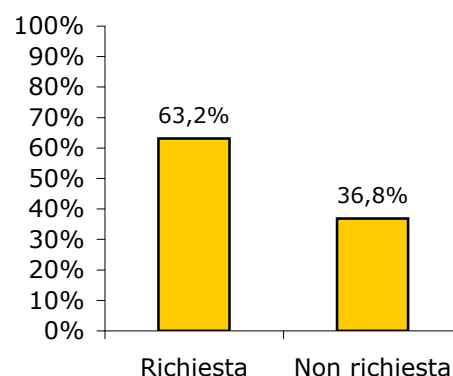
LE ASSUNZIONI (in %) DI DIFFICILE REPERIMENTO



LE ASSUNZIONI (in %) PER CLASSE DI ETÀ'

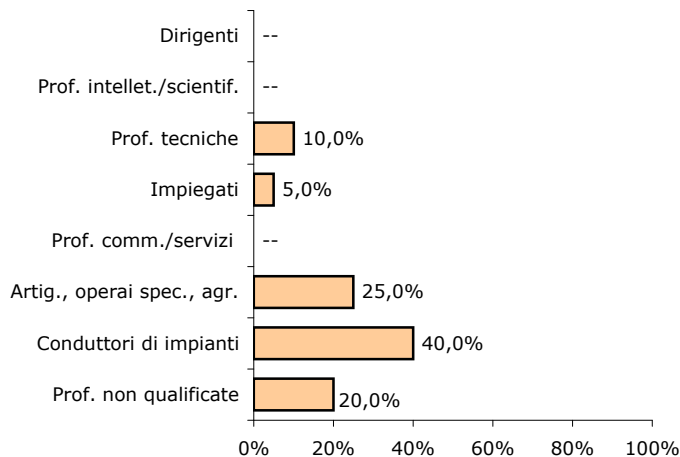


L'ESPERIENZA (in %) RICHIESTA AI NUOVI ASSUNTI

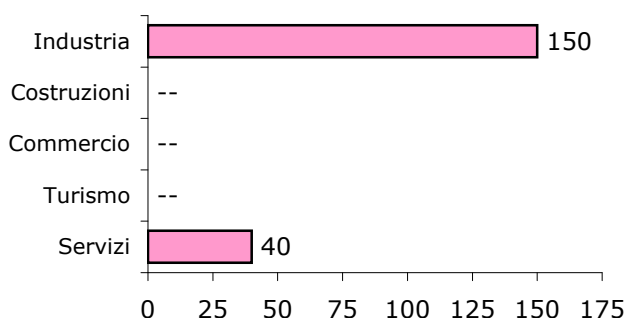


GLI AMBITI PROFESSIONALI IN CUI VERRANNO IMPIEGATI I NUOVI ASSUNTI IN POSSESSO DI QUESTO TITOLO DI STUDIO (professioni ISTAT) - Valori assoluti e in %

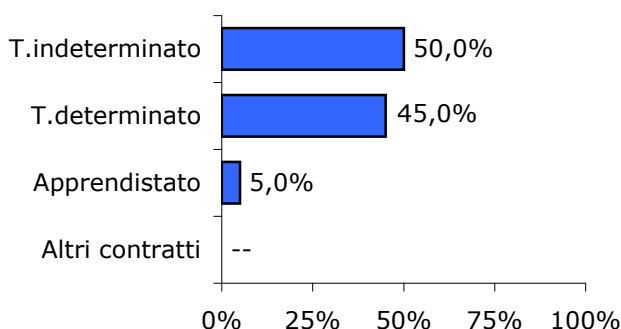
Assunzioni previste in valore assoluto	
Dirigenti	--
Prof. intellettuali scientifiche	--
Prof. tecniche	20
Impiegati	10
Prof. qualific. commercio e servizi	--
Artigiani, operai special. e agricoltori	50
Conduttori di impianti	80
Professioni non qualificate	40
TOTALE	190



LE ASSUNZIONI (in valore assoluto) PER SETTORE ECONOMICO



LE ASSUNZIONI (in %) PER TIPOLOGIA DI CONTRATTO

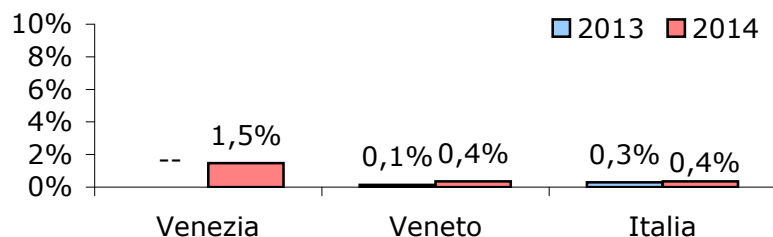


DIPLOMI a indirizzo agrario-alimentare

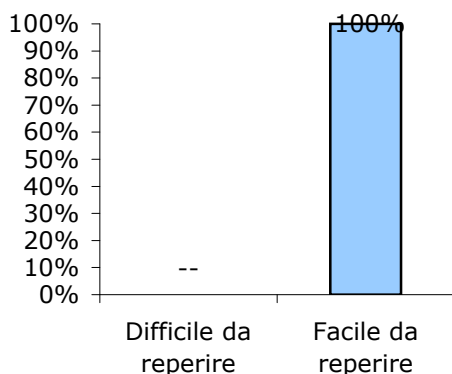
LE ASSUNZIONI
PREVISTE NEL 2014

Territorio	Valori assoluti	% sul totale
Venezia	110	1,5%
Veneto	140	0,4%
Italia	1.390	0,4%

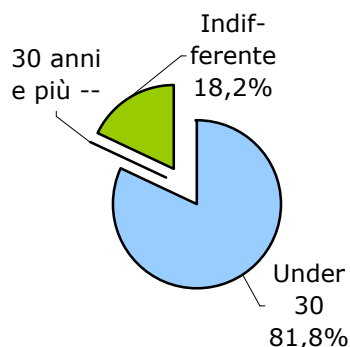
PERCENTUALE DELLE ASSUNZIONI DI QUESTO TITOLO DI STUDIO SUL TOTALE NEL 2013-2014



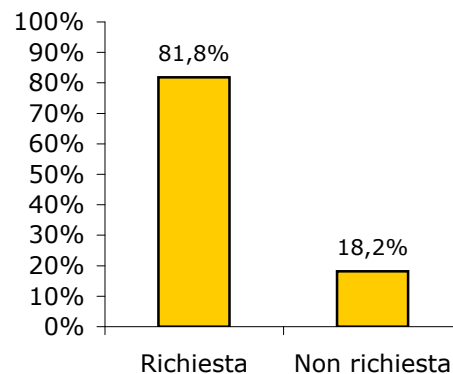
LE ASSUNZIONI (in %) DI DIFFICILE REPERIMENTO



LE ASSUNZIONI (in %) PER CLASSE DI ETÀ'

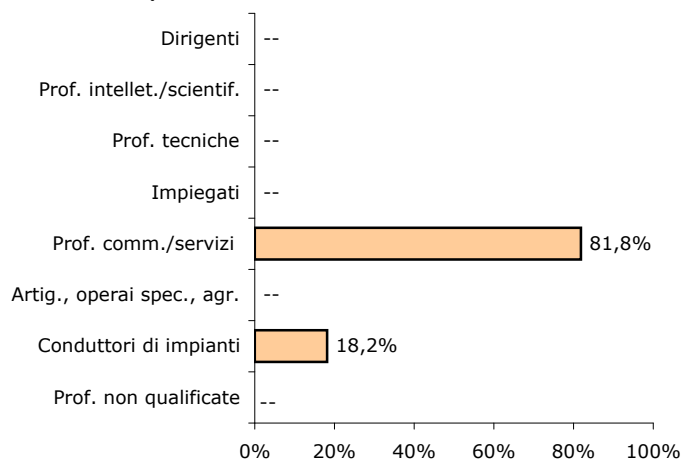


L'ESPERIENZA (in %) RICHIESTA AI NUOVI ASSUNTI

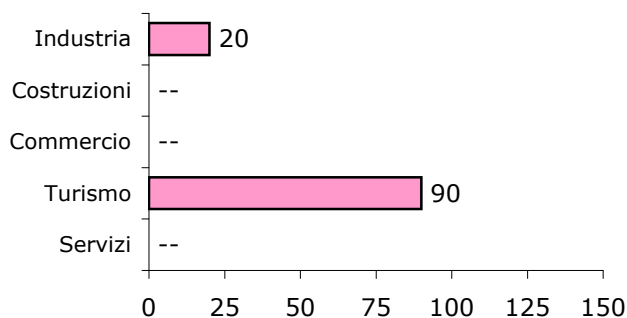


GLI AMBITI PROFESSIONALI IN CUI VERRANNO IMPIEGATI I NUOVI ASSUNTI IN POSSESSO DI QUESTO TITOLO DI STUDIO (professioni ISTAT) - Valori assoluti e in %

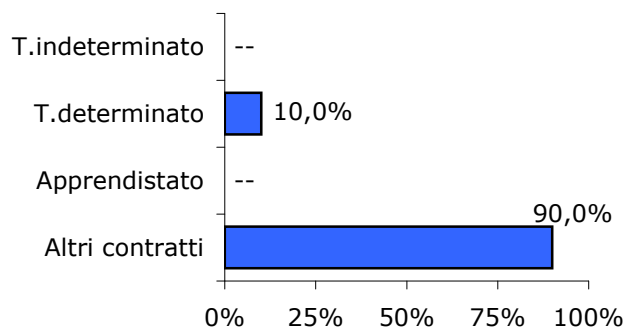
Assunzioni previste in valore assoluto	
Dirigenti	--
Prof. intellettuali scientifiche	--
Prof. tecniche	--
Impiegati	--
Prof. qualific. commercio e servizi	90
Artigiani, operai special. e agricoltori	--
Conduttori di impianti	20
Professioni non qualificate	--
TOTALE	110



LE ASSUNZIONI (in valore assoluto) PER SETTORE ECONOMICO



LE ASSUNZIONI (in %) PER TIPOLOGIA DI CONTRATTO

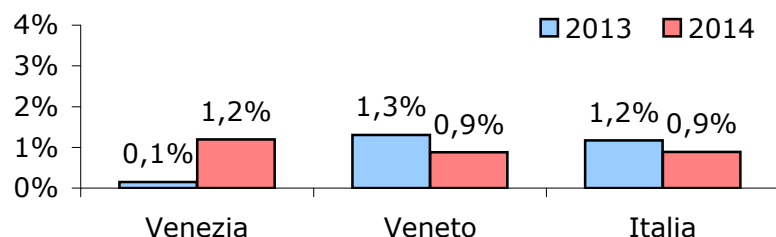


DIPLOMI a indirizzo informatico

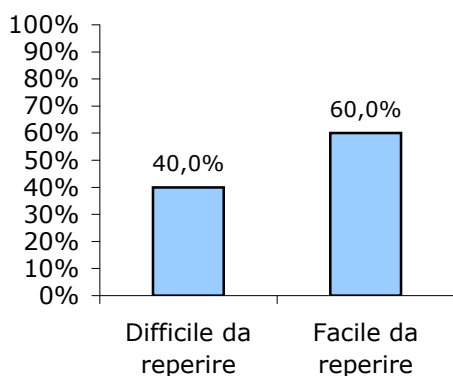
LE ASSUNZIONI PREVISTE NEL 2014

Territorio	Valori assoluti	% sul totale
Venezia	90	1,2%
Veneto	340	0,9%
Italia	3.410	0,9%

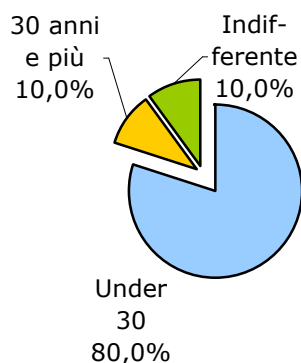
PERCENTUALE DELLE ASSUNZIONI DI QUESTO TITOLO DI STUDIO SUL TOTALE NEL 2013-2014



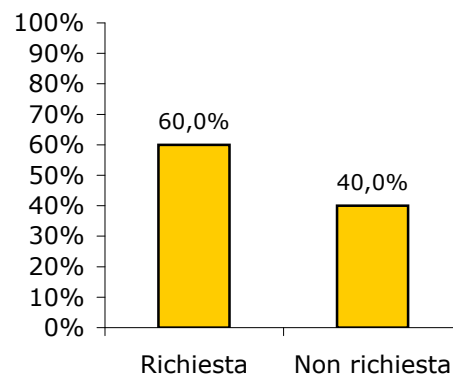
LE ASSUNZIONI (in %) DI DIFFICILE REPERIMENTO



LE ASSUNZIONI (in %) PER CLASSE DI ETÀ'

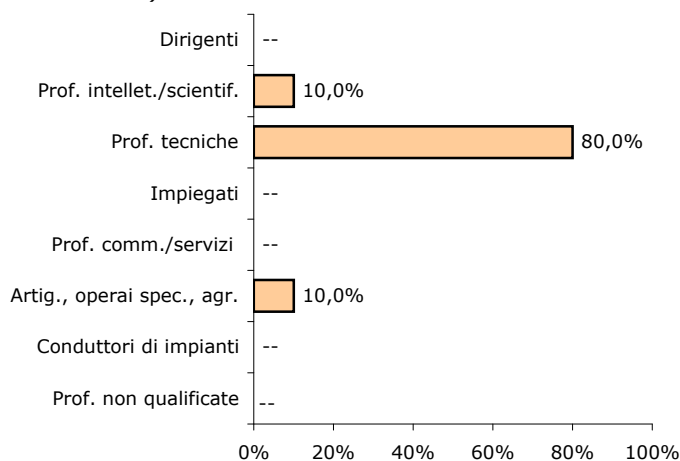


L'ESPERIENZA (in %) RICHIESTA AI NUOVI ASSUNTI

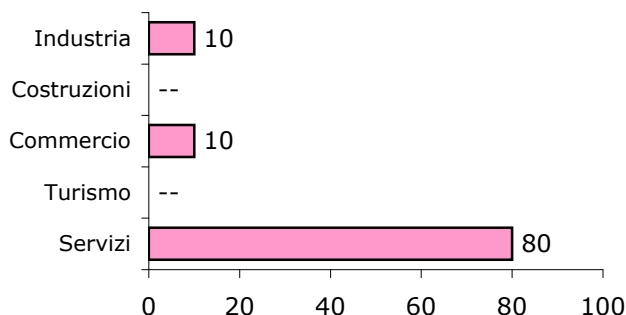


GLI AMBITI PROFESSIONALI IN CUI VERRANNO IMPIEGATI I NUOVI ASSUNTI IN POSSESSO DI QUESTO TITOLO DI STUDIO (professioni ISTAT) - Valori assoluti e in %

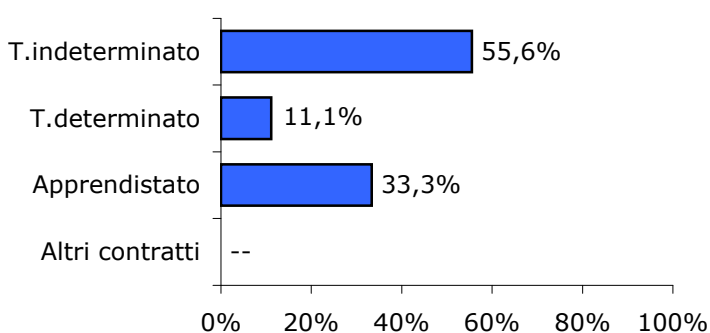
Assunzioni previste in valore assoluto	
Dirigenti	--
Prof. intellettuali scientifiche	10
Prof. tecniche	80
Impiegati	--
Prof. qualific. commercio e servizi	--
Artigiani, operai special. e agricoltori	10
Conduttori di impianti	--
Professioni non qualificate	--
TOTALE	90



LE ASSUNZIONI (in valore assoluto) PER SETTORE ECONOMICO



LE ASSUNZIONI (in %) PER TIPOLOGIA DI CONTRATTO

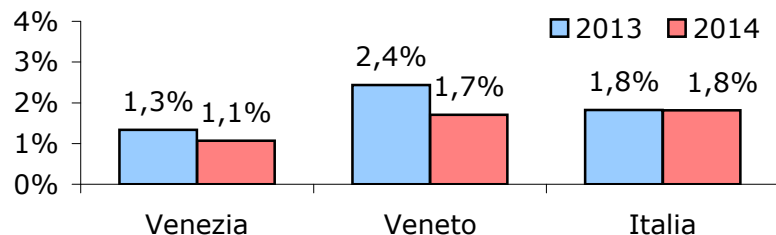


DIPLOMI a indirizzo socio-sanitario

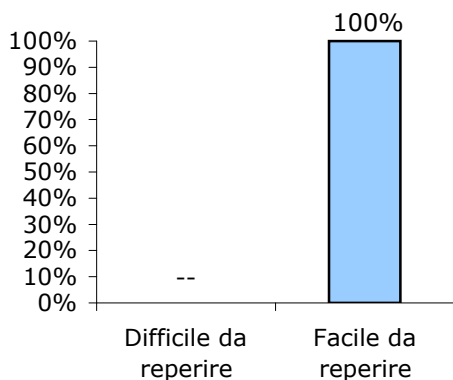
LE ASSUNZIONI
PREVISTE NEL 2014

Territorio	Valori assoluti	% sul totale
Venezia	80	1,1%
Veneto	660	1,7%
Italia	6.990	1,8%

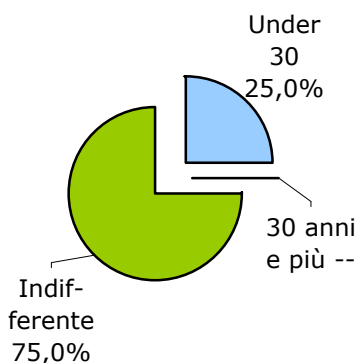
PERCENTUALE DELLE ASSUNZIONI DI QUESTO TITOLO DI STUDIO SUL TOTALE NEL 2013-2014



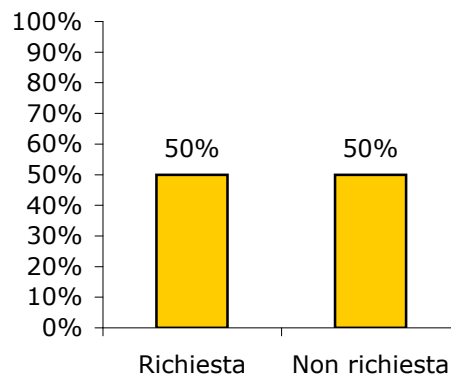
LE ASSUNZIONI (in %) DI DIFFICILE REPERIMENTO



LE ASSUNZIONI (in %) PER CLASSE DI ETÀ'

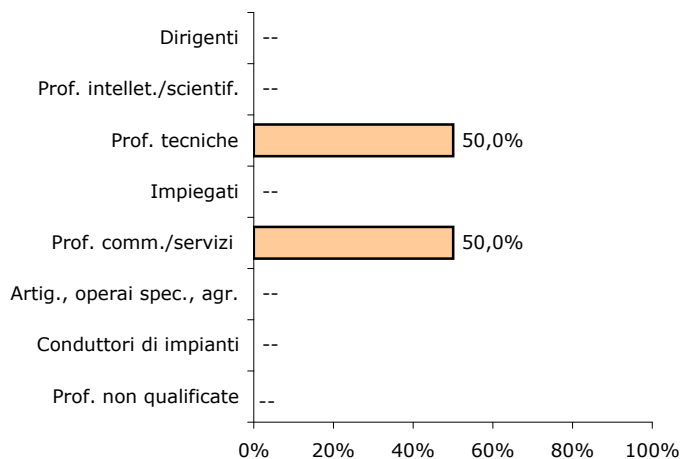


L'ESPERIENZA (in %) RICHIESTA AI NUOVI ASSUNTI

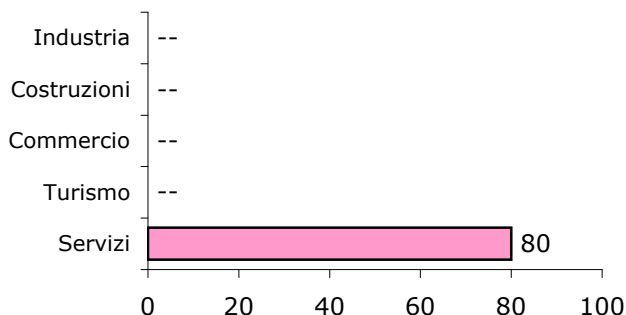


GLI AMBITI PROFESSIONALI IN CUI VERRANNO IMPIEGATI I NUOVI ASSUNTI IN POSSESSO DI QUESTO TITOLO DI STUDIO (professioni ISTAT) - Valori assoluti e in %

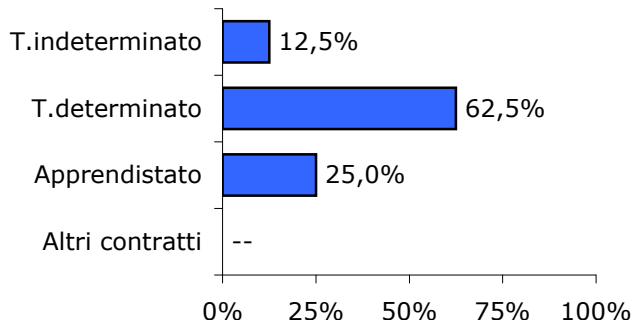
Assunzioni previste in valore assoluto	
Dirigenti	--
Prof. intellettuali scientifiche	--
Prof. tecniche	40
Impiegati	--
Prof. qualific. commercio e servizi	40
Artigiani, operai special. e agricoltori	--
Conduttori di impianti	--
Professioni non qualificate	--
TOTALE	80



LE ASSUNZIONI (in valore assoluto) PER SETTORE ECONOMICO



LE ASSUNZIONI (in %) PER TIPOLOGIA DI CONTRATTO



SISTEMA INFORMATIVO EXCELSIOR

Le previsioni occupazionali e i fabbisogni professionali per il 2014

I titoli di studio che valgono un lavoro nella provincia di Venezia

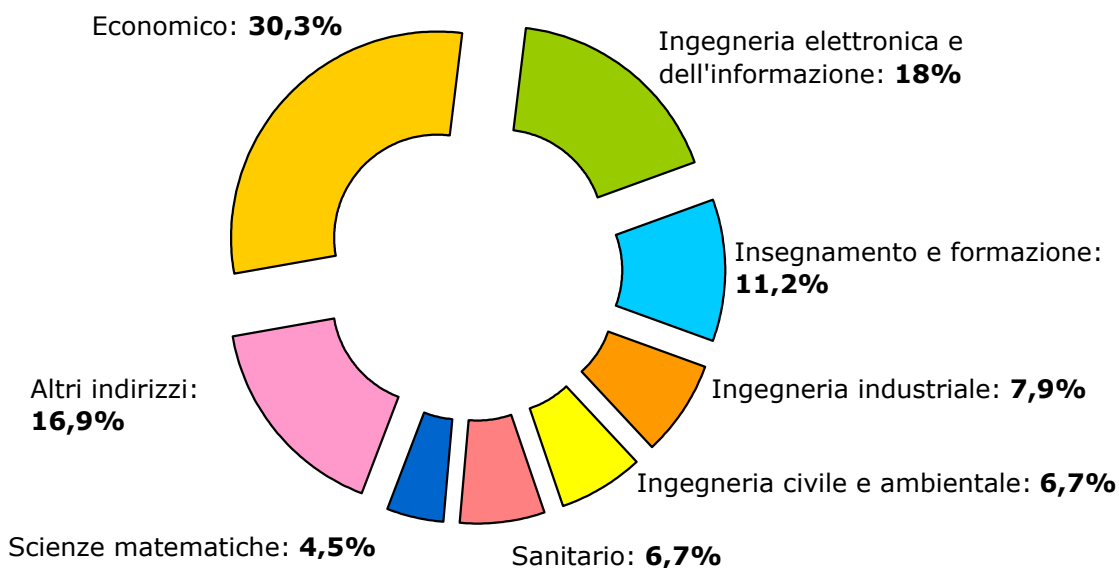
LE ASSUNZIONI NON STAGIONALI PREVISTE

(in valore assoluto e in % sul totale degli assunti e il totale del livello di studio)

PER INDIRIZZO DI LAUREA IN PROVINCIA DI VENEZIA NEL 2014

LAUREE a indirizzo:	Valori assoluti	% sul totale degli assunti	% sul totale degli assunti del livello di studio
Economico	270	3,6%	30,3%
Ingegneria elettronica e dell'informazione	160	2,1%	18,0%
Insegnamento e Formazione	100	1,3%	11,2%
Ingegneria industriale	70	0,9%	7,9%
Ingegneria civile e ambientale	60	0,8%	6,7%
Sanitario e paramedico	60	0,8%	6,7%
Scientifico matematico e fisico	40	0,5%	4,5%
Altri indirizzi	150	2,0%	16,9%
Totale assunzioni di LAUREATI	890	11,9%	100,0%

INDIRIZZI IN % SUL TOTALE DEGLI ASSUNTI DEL RELATIVO LIVELLO DI STUDIO



Nota: I valori assoluti sono arrotondati alle decime. A causa di questi arrotondamenti, i totali possono non coincidere con la somma dei singoli valori.

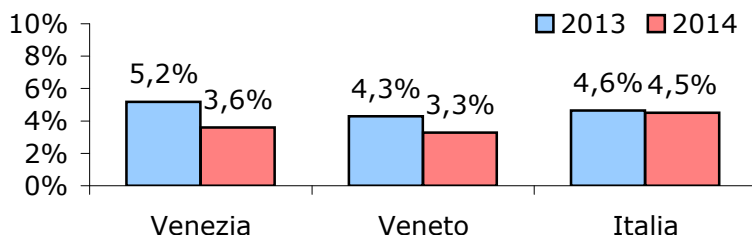
Fonte: Elaborazioni Servizio Studi e Statistica - Camera di Commercio di Venezia su dati Unioncamere - Ministero del Lavoro, Sistema Informativo Excelsior 2014

LAUREE a indirizzo economico

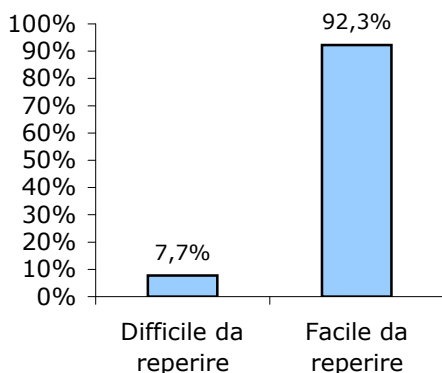
LE ASSUNZIONI
PREVISTE NEL 2014

Territorio	Valori assoluti	% sul totale
Venezia	270	3,6%
Veneto	1.270	3,3%
Italia	17.330	4,5%

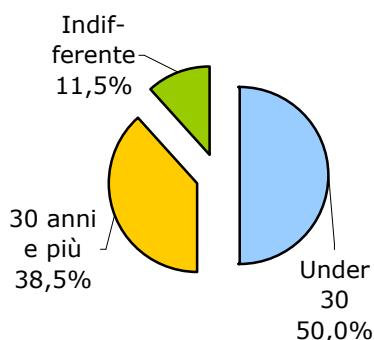
PERCENTUALE DELLE ASSUNZIONI DI QUESTO TITOLO DI STUDIO SUL TOTALE NEL 2013-2014



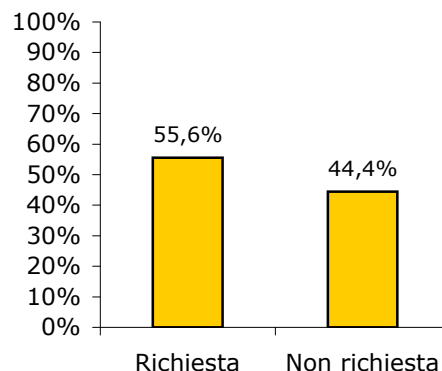
LE ASSUNZIONI (in %)
DI DIFFICILE REPERIMENTO



LE ASSUNZIONI (in %)
PER CLASSE DI ETÀ'

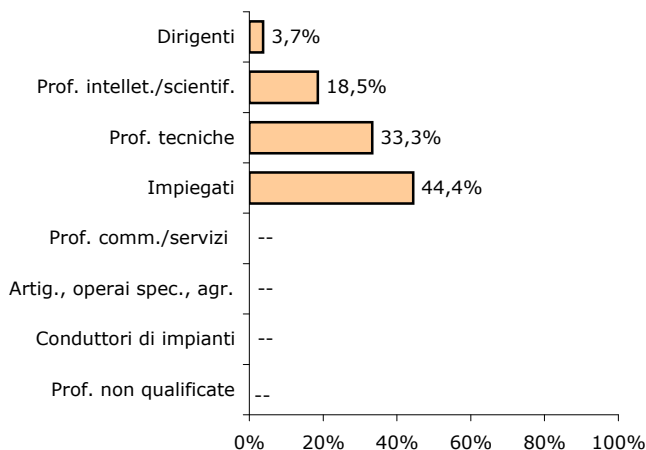


L'ESPERIENZA (in %) RICHIESTA
AI NUOVI ASSUNTI

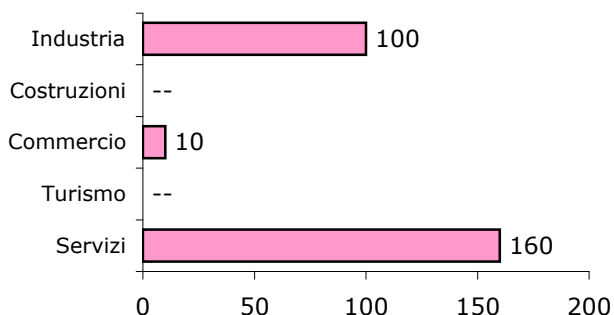


GLI AMBITI PROFESSIONALI IN CUI VERRANNO IMPIEGATI I NUOVI ASSUNTI IN POSSESSO DI QUESTO TITOLO DI STUDIO (professioni ISTAT) - Valori assoluti e in %

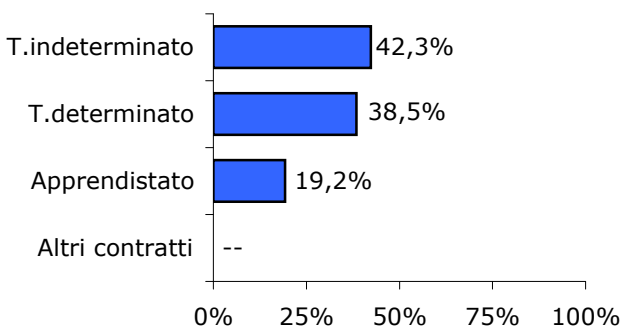
Assunzioni previste in valore assoluto	
Dirigenti	10
Prof. intellettuali scientifiche	50
Prof. tecniche	90
Impiegati	120
Prof. qualific. commercio e servizi	--
Artigiani, operai special. e agricoltori	--
Conduttori di impianti	--
Professioni non qualificate	--
TOTALE	270



LE ASSUNZIONI (in valore assoluto)
PER SETTORE ECONOMICO



LE ASSUNZIONI (in %)
PER TIPOLOGIA DI CONTRATTO



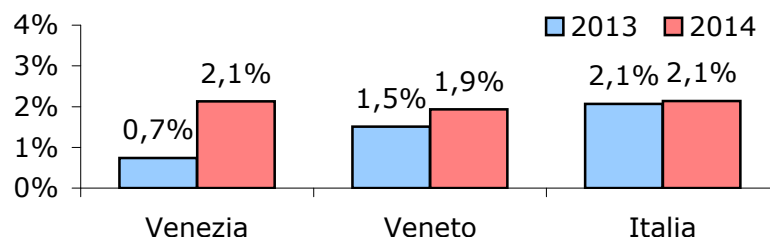
LAUREE

a indirizzo ingegneria elettronica e dell'informazione

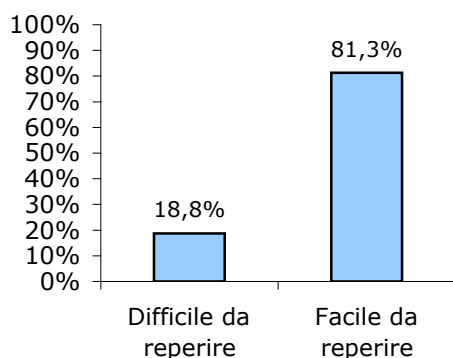
LE ASSUNZIONI
PREVISTE NEL 2014

Territorio	Valori assoluti	% sul totale
Venezia	160	2,1%
Veneto	750	1,9%
Italia	8.240	2,1%

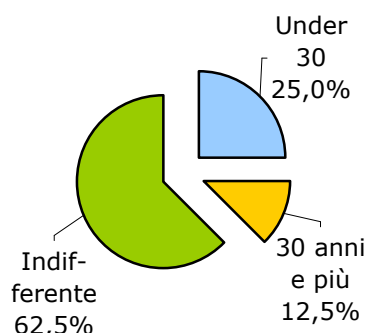
PERCENTUALE DELLE ASSUNZIONI DI QUESTO TITOLO DI STUDIO SUL TOTALE NEL 2013-2014



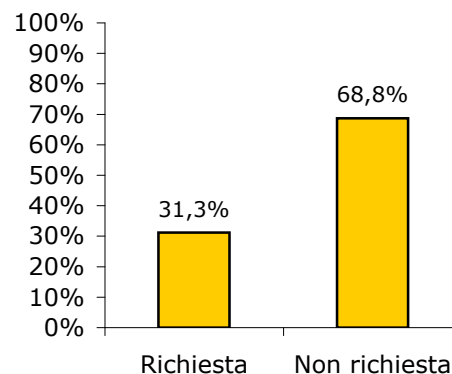
LE ASSUNZIONI (in %) DI DIFFICILE REPERIMENTO



LE ASSUNZIONI (in %) PER CLASSE DI ETÀ'

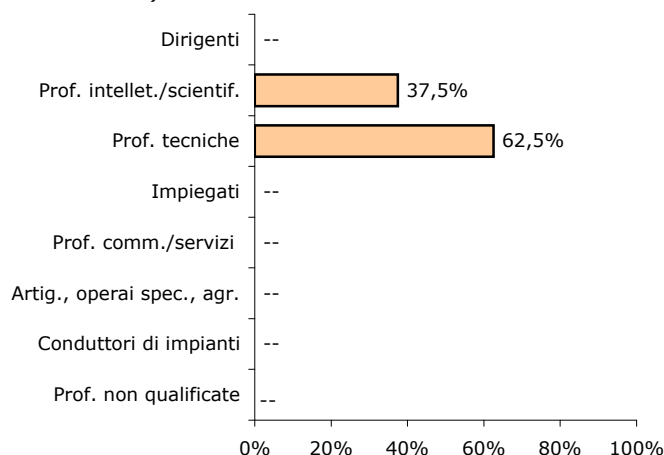


L'ESPERIENZA (in %) RICHIESTA AI NUOVI ASSUNTI

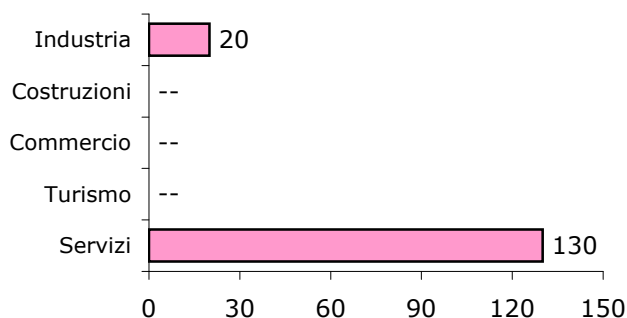


GLI AMBITI PROFESSIONALI IN CUI VERRANNO IMPIEGATI I NUOVI ASSUNTI IN POSSESSO DI QUESTO TITOLO DI STUDIO (professioni ISTAT) - Valori assoluti e in %

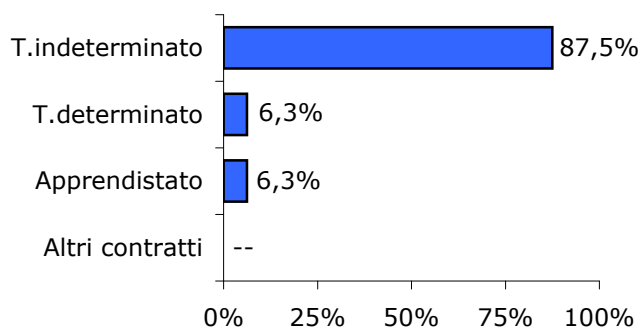
Assunzioni previste in valore assoluto	
Dirigenti	--
Prof. intellettuali scientifiche	60
Prof. tecniche	100
Impiegati	--
Prof. qualific. commercio e servizi	--
Artigiani, operai special. e agricoltori	--
Conduttori di impianti	--
Professioni non qualificate	--
TOTALE	160



LE ASSUNZIONI (in valore assoluto) PER SETTORE ECONOMICO



LE ASSUNZIONI (in %) PER TIPOLOGIA DI CONTRATTO



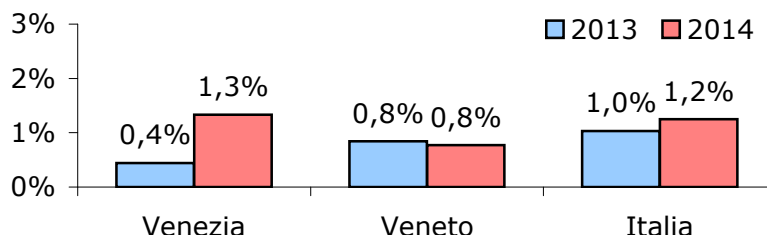
LAUREE

a indirizzo insegnamento e formazione

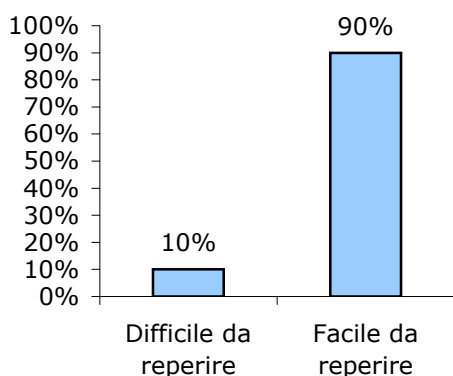
LE ASSUNZIONI
PREVISTE NEL 2014

Territorio	Valori assoluti	% sul totale
Venezia	100	1,3%
Veneto	300	0,8%
Italia	4.810	1,2%

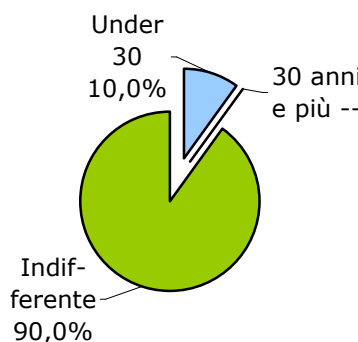
PERCENTUALE DELLE ASSUNZIONI DI QUESTO TITOLO DI STUDIO SUL TOTALE NEL 2013-2014



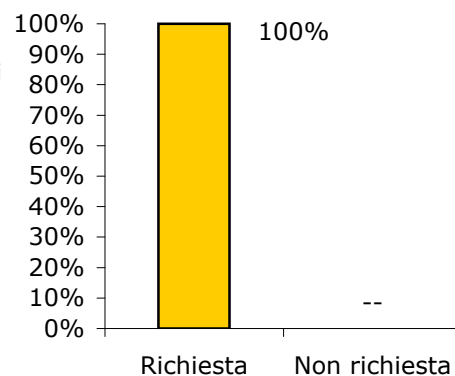
LE ASSUNZIONI (in %) DI DIFFICILE REPERIMENTO



LE ASSUNZIONI (in %) PER CLASSE DI ETÀ'

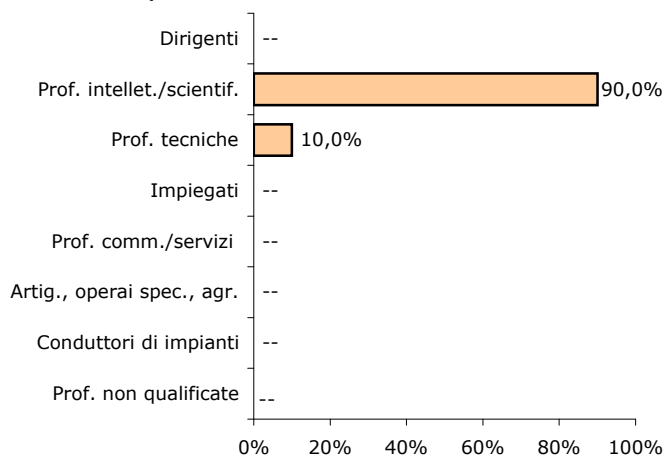


L'ESPERIENZA (in %) RICHIESTA AI NUOVI ASSUNTI

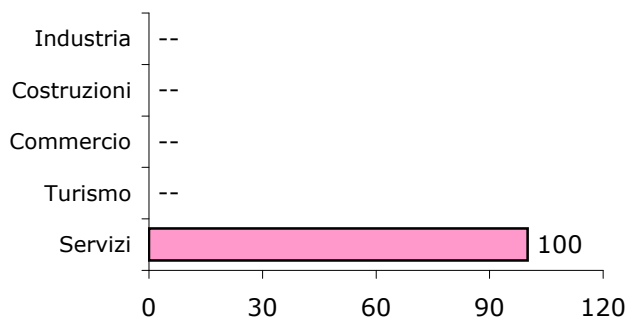


GLI AMBITI PROFESSIONALI IN CUI VERRANNO IMPIEGATI I NUOVI ASSUNTI IN POSSESSO DI QUESTO TITOLO DI STUDIO (professioni ISTAT) - Valori assoluti e in %

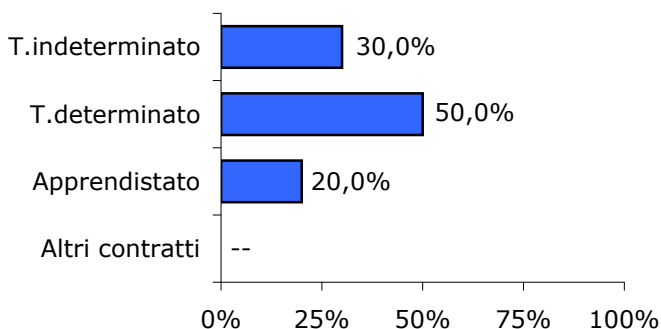
Assunzioni previste in valore assoluto	
Dirigenti	--
Prof. intellettuali scientifiche	90
Prof. tecniche	10
Impiegati	--
Prof. qualific. commercio e servizi	--
Artigiani, operai special. e agricoltori	--
Conduttori di impianti	--
Professioni non qualificate	--
TOTALE	100



LE ASSUNZIONI (in valore assoluto) PER SETTORE ECONOMICO



LE ASSUNZIONI (in %) PER TIPOLOGIA DI CONTRATTO



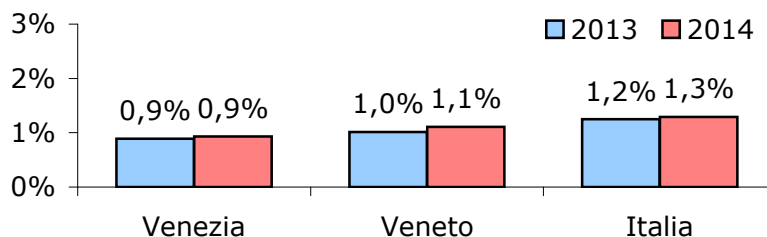
LAUREE

a indirizzo ingegneria industriale

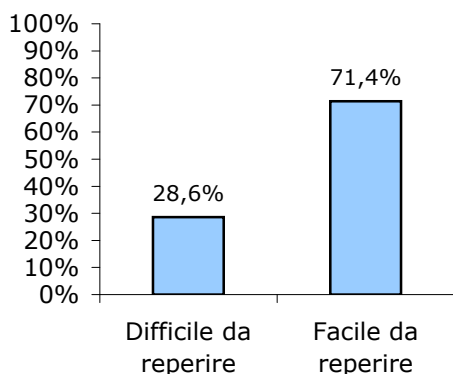
LE ASSUNZIONI
PREVISTE NEL 2014

Territorio	Valori assoluti	% sul totale
Venezia	70	0,9%
Veneto	430	1,1%
Italia	4.980	1,3%

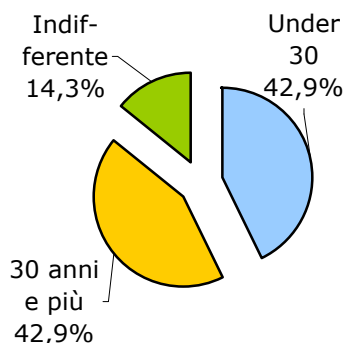
PERCENTUALE DELLE ASSUNZIONI DI QUESTO TITOLO DI STUDIO SUL TOTALE NEL 2013-2014



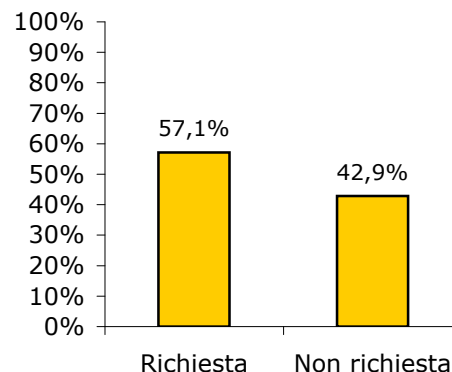
LE ASSUNZIONI (in %) DI DIFFICILE REPERIMENTO



LE ASSUNZIONI (in %) PER CLASSE DI ETÀ'

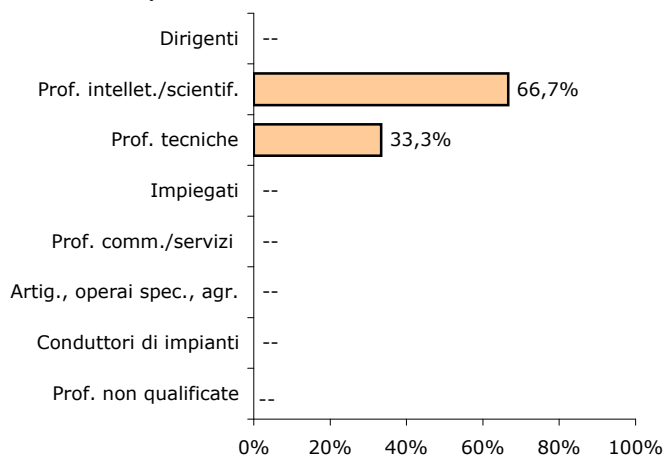


L'ESPERIENZA (in %) RICHIESTA AI NUOVI ASSUNTI

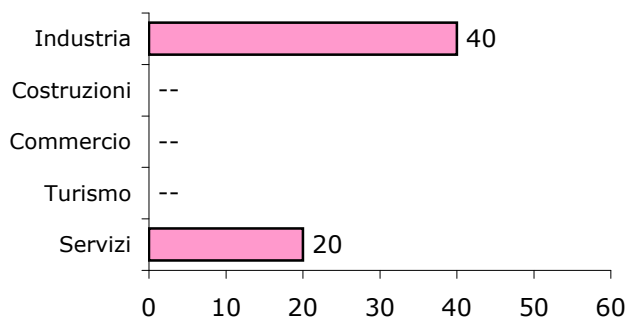


GLI AMBITI PROFESSIONALI IN CUI VERRANNO IMPIEGATI I NUOVI ASSUNTI IN POSSESSO DI QUESTO TITOLO DI STUDIO (professioni ISTAT) - Valori assoluti e in %

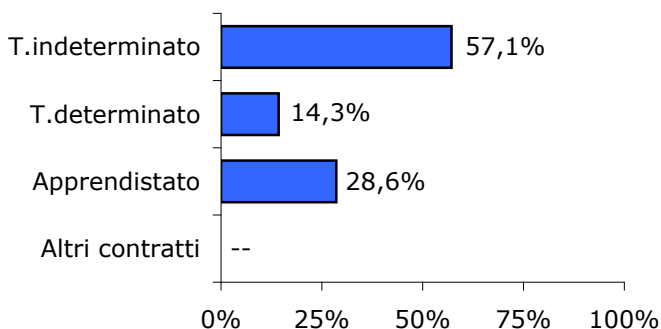
Assunzioni previste in valore assoluto	
Dirigenti	--
Prof. intellettuali scientifiche	40
Prof. tecniche	20
Impiegati	--
Prof. qualific. commercio e servizi	--
Artigiani, operai special. e agricoltori	--
Conduttori di impianti	--
Professioni non qualificate	--
TOTALE	70



LE ASSUNZIONI (in valore assoluto) PER SETTORE ECONOMICO



LE ASSUNZIONI (in %) PER TIPOLOGIA DI CONTRATTO



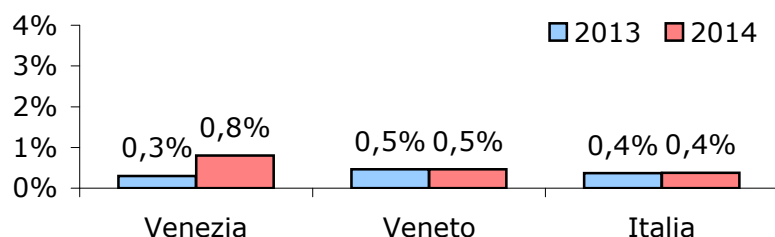
LAUREE

a indirizzo ingegneria civile e ambientale

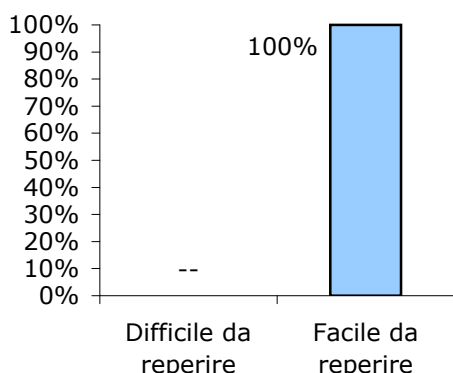
LE ASSUNZIONI
PREVISTE NEL 2014

Territorio	Valori assoluti	% sul totale
Venezia	60	0,8%
Veneto	180	0,5%
Italia	1.440	0,4%

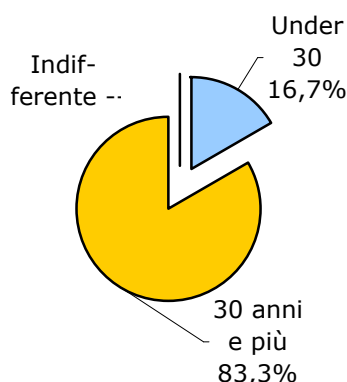
PERCENTUALE DELLE ASSUNZIONI DI QUESTO TITOLO DI STUDIO SUL TOTALE NEL 2013-2014



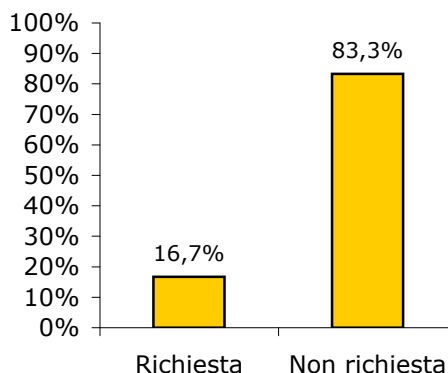
LE ASSUNZIONI (in %) DI DIFFICILE REPERIMENTO



LE ASSUNZIONI (in %) PER CLASSE DI ETÀ'

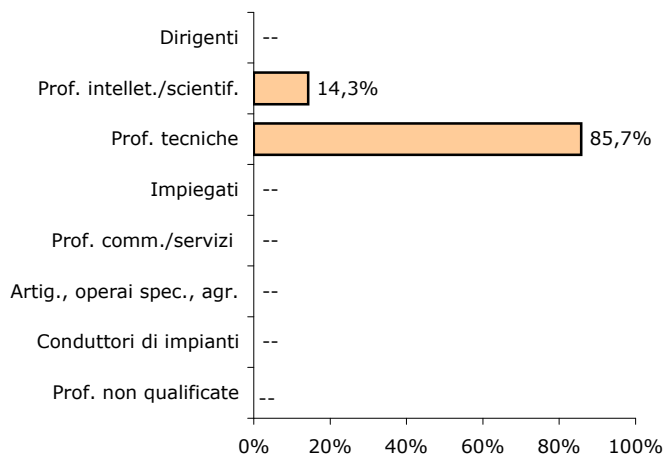


L'ESPERIENZA (in %) RICHIESTA AI NUOVI ASSUNTI

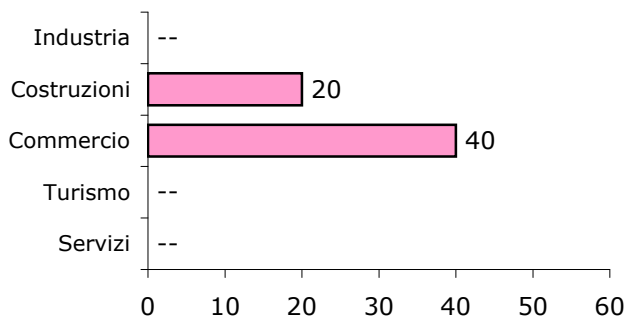


GLI AMBITI PROFESSIONALI IN CUI VERRANNO IMPIEGATI I NUOVI ASSUNTI IN POSSESSO DI QUESTO TITOLO DI STUDIO (professioni ISTAT) - Valori assoluti e in %

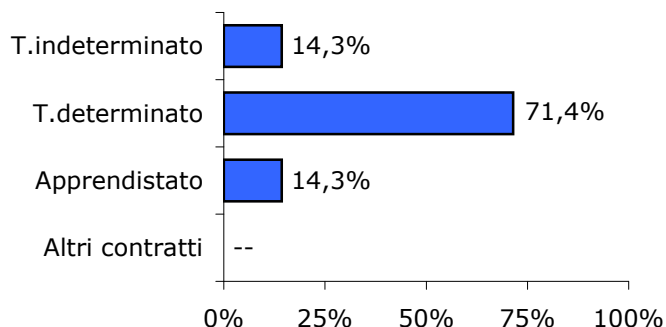
Assunzioni previste in valore assoluto	
Dirigenti	--
Prof. intellettuali scientifiche	10
Prof. tecniche	60
Impiegati	--
Prof. qualific. commercio e servizi	--
Artigiani, operai special. e agricoltori	--
Conduttori di impianti	--
Professioni non qualificate	--
TOTALE	60



LE ASSUNZIONI (in valore assoluto) PER SETTORE ECONOMICO



LE ASSUNZIONI (in %) PER TIPOLOGIA DI CONTRATTO

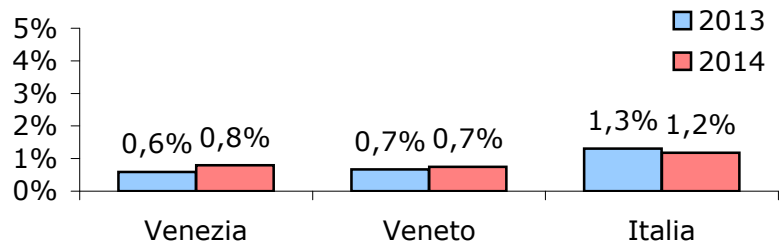


LAUREE a indirizzo sanitario e paramedico

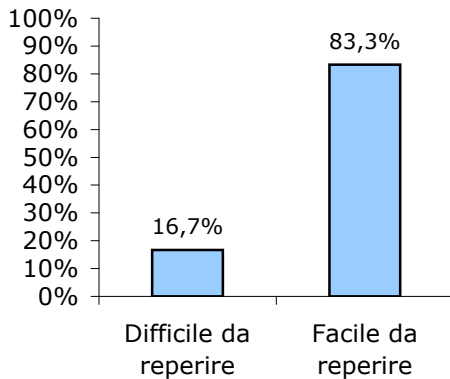
LE ASSUNZIONI
PREVISTE NEL 2014

Territorio	Valori assoluti	% sul totale
Venezia	60	0,8%
Veneto	290	0,7%
Italia	4.530	1,2%

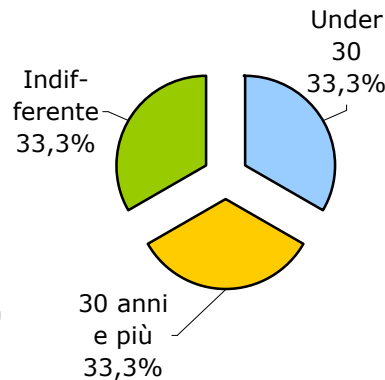
PERCENTUALE DELLE ASSUNZIONI DI QUESTO TITOLO DI STUDIO SUL TOTALE NEL 2013-2014



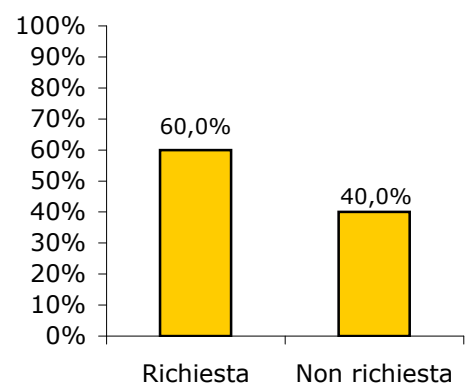
LE ASSUNZIONI (in %) DI DIFFICILE REPERIMENTO



LE ASSUNZIONI (in %) PER CLASSE DI ETÀ'

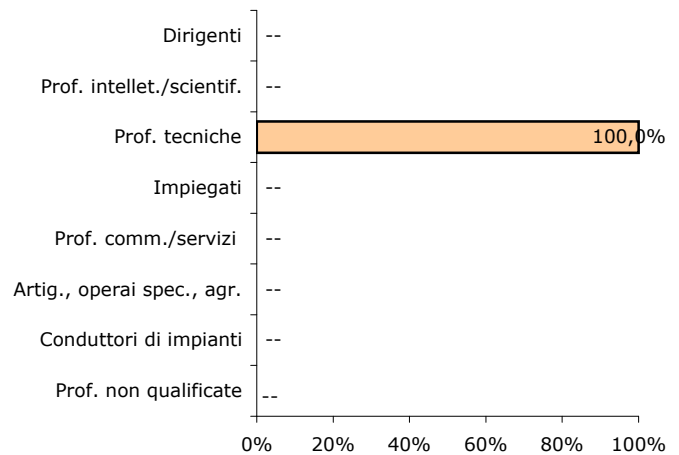


L'ESPERIENZA (in %) RICHIESTA AI NUOVI ASSUNTI

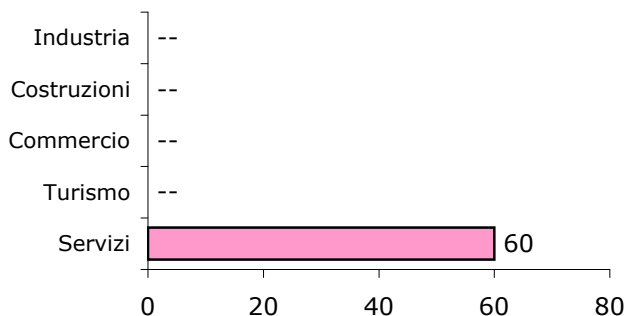


GLI AMBITI PROFESSIONALI IN CUI VERRANNO IMPIEGATI I NUOVI ASSUNTI IN POSSESSO DI QUESTO TITOLO DI STUDIO (professioni ISTAT) - Valori assoluti e in %

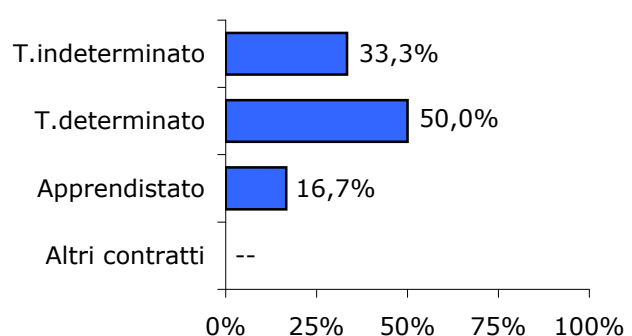
Assunzioni previste in valore assoluto	
Dirigenti	--
Prof. intellettuali scientifiche	--
Prof. tecniche	60
Impiegati	--
Prof. qualific. commercio e servizi	--
Artigiani, operai special. e agricoltori	--
Conduttori di impianti	--
Professioni non qualificate	--
TOTALE	60



LE ASSUNZIONI (in valore assoluto) PER SETTORE ECONOMICO



LE ASSUNZIONI (in %) PER TIPOLOGIA DI CONTRATTO



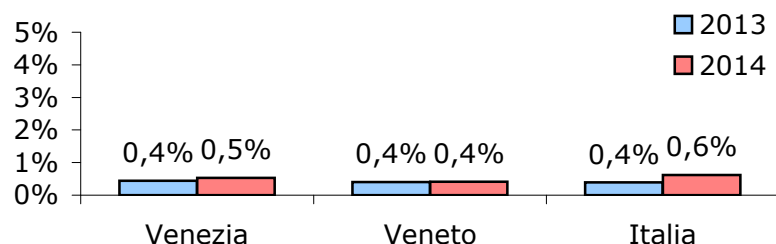
LAUREE

a indirizzo scientifico, matematico e fisico

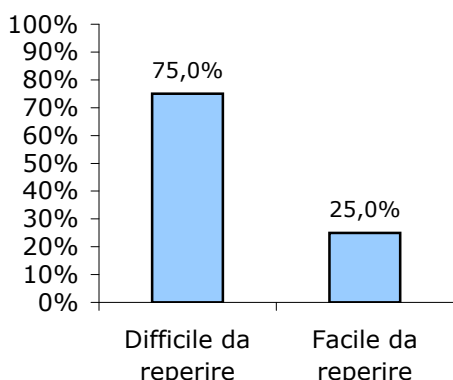
LE ASSUNZIONI
PREVISTE NEL 2014

Territorio	Valori assoluti	% sul totale
Venezia	40	0,5%
Veneto	160	0,4%
Italia	2.390	0,6%

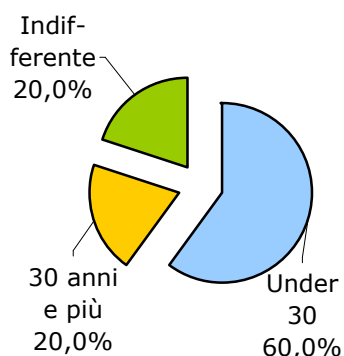
PERCENTUALE DELLE ASSUNZIONI DI QUESTO TITOLO DI STUDIO SUL TOTALE NEL 2013-2014



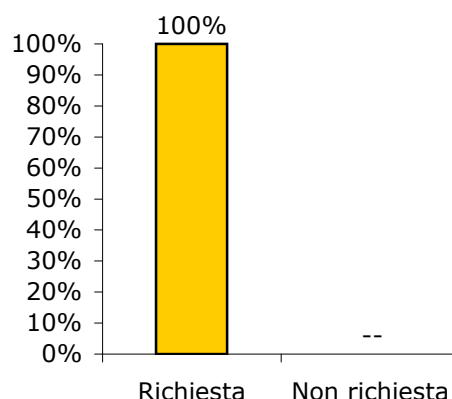
LE ASSUNZIONI (in %) DI DIFFICILE REPERIMENTO



LE ASSUNZIONI (in %) PER CLASSE DI ETÀ'

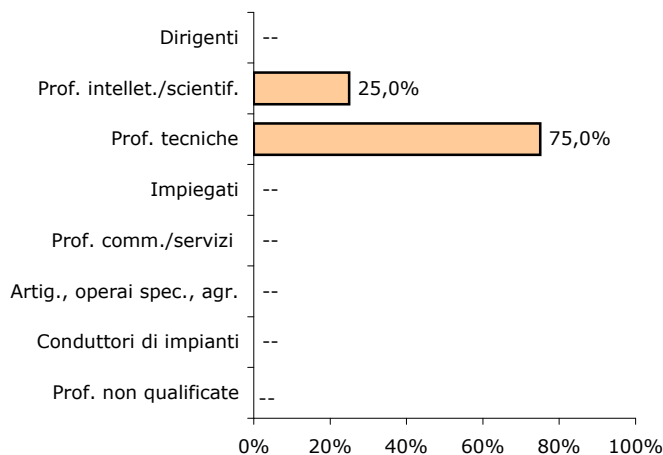


L'ESPERIENZA (in %) RICHIESTA AI NUOVI ASSUNTI

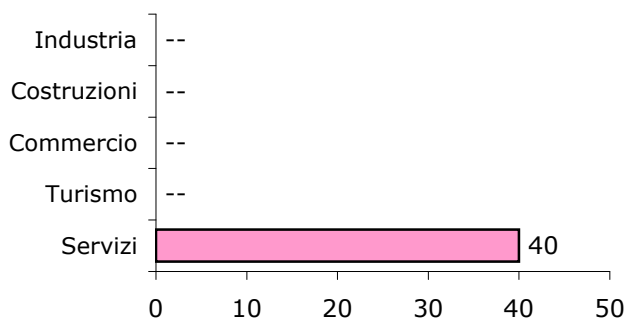


GLI AMBITI PROFESSIONALI IN CUI VERRANNO IMPIEGATI I NUOVI ASSUNTI IN POSSESSO DI QUESTO TITOLO DI STUDIO (professioni ISTAT) - Valori assoluti e in %

Assunzioni previste in valore assoluto	
Dirigenti	--
Prof. intellettuali scientifiche	10
Prof. tecniche	30
Impiegati	--
Prof. qualific. commercio e servizi	--
Artigiani, operai special. e agricoltori	--
Conduttori di impianti	--
Professioni non qualificate	--
TOTALE	40



LE ASSUNZIONI (in valore assoluto) PER SETTORE ECONOMICO



LE ASSUNZIONI (in %) PER TIPOLOGIA DI CONTRATTO

