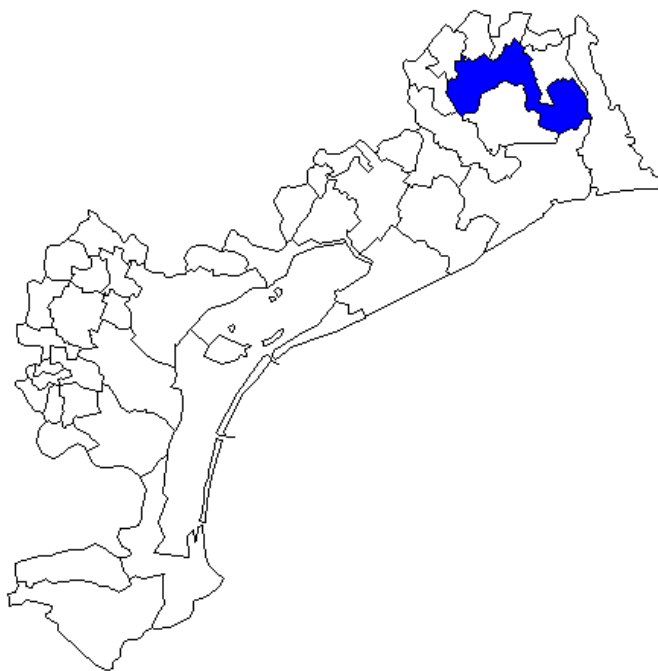




Camera di Commercio  
Venezia

Servizio Studi e Statistica



## IL COMUNE DI PORTOGRUARO

### NOTE

- Nei dati riportati si considerano sia le sedi d'impresa principali o unilocalizzate che quelle secondarie, gli stabilimenti e i punti vendita di imprese con sede legale altrove. Si fa sempre riferimento a localizzazioni attive.
- I settori economici sono descritti secondo la classificazione Istat delle attività economiche Ateco 2002. Si precisa che il settore "Manifatture" comprende il comparto "D-Attività manifatturiere" e quelli marginali "C-Estrazioni di minerali" ed "E-Produzione e distribuzione di energia elettrica, gas e acqua". Il settore "Altri servizi", invece, considera i seguenti comparti: "L-Amministrazione Pubblica", "M-Istruzione", "N-Sanità e assistenza sociale", "O-Altri servizi pubblici, sociali e personali" e "P-Attività svolte da famiglie e convivenze".

**N.B.:** Nel corso del 2008, il criterio di individuazione di scioglimenti, liquidazioni e procedure concorsuali è stato allineato alla recente Riforma fallimentare; questo ha determinato un aumento delle imprese attive non causato dal reale andamento economico, ma da una procedura amministrativa interna al Registro delle Imprese camerale.

### FONTE

- Istat;
- Elaborazione Servizio Studi e Statistica CCIAA di Venezia su dati Infocamere.

# IL COMUNE DI PORTOGRUARO

NEL 2009: 11 IMPRESE OGNI 100 ABITANTI

## Sedi d'impresa e unità locali

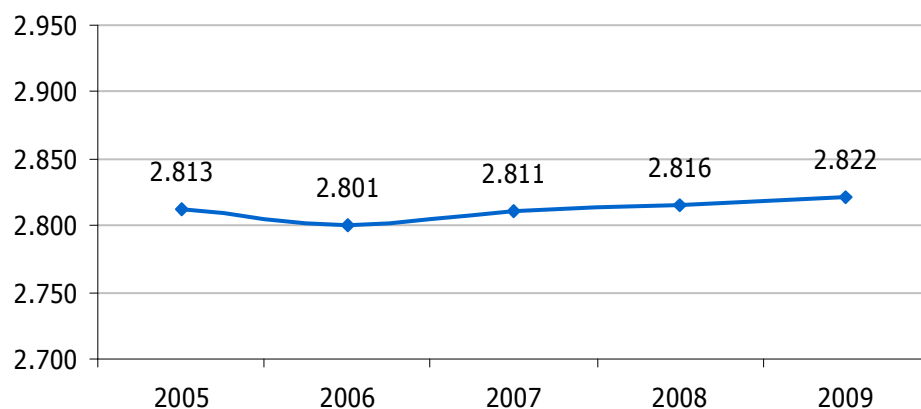
### VALORI ASSOLUTI

Settori	Anni	2005	2006	2007	2008	2009
Agricoltura e Pesca		619	605	591	570	556
Manifatture (c,d,e)		255	249	249	252	241
Costruzioni		332	327	332	344	346
Commercio		812	795	780	798	801
Turismo		143	137	139	140	150
Trasporti		110	108	107	111	111
Credito		86	93	97	94	95
Servizi alle imprese		306	320	345	337	347
Altri servizi (l,m,n,o,p)		130	138	143	139	146
Imprese N.C.		20	29	28	31	29
<b>TOTALE</b>		<b>2.813</b>	<b>2.801</b>	<b>2.811</b>	<b>2.816</b>	<b>2.822</b>

### VARIAZIONI PERCENTUALI

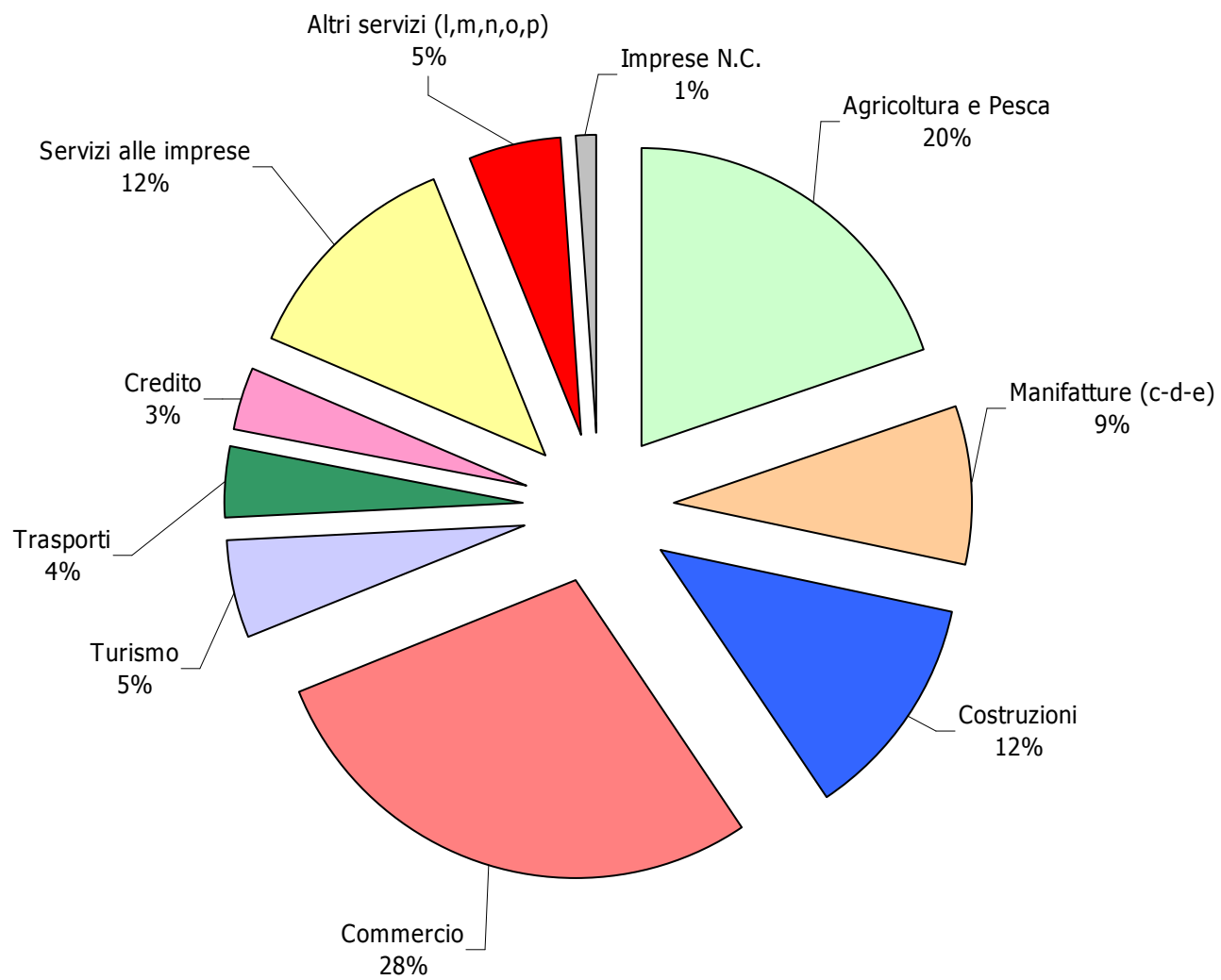
Settori	Anni	'06/'05	07/'06	'08/'07	'09/'08	'09/'05
Agricoltura e Pesca		-2,26	-2,31	-3,55	-2,46	-10,18
Manifatture (c,d,e)		-2,35	--	+1,20	-4,37	-5,49
Costruzioni		-1,51	+1,53	+3,61	+0,58	+4,22
Commercio		-2,09	-1,89	+2,31	+0,38	-1,35
Turismo		-4,20	+1,46	+0,72	+7,14	+4,90
Trasporti		-1,82	-0,93	+3,74	--	+0,91
Credito		+8,14	+4,30	-3,09	+1,06	+10,47
Servizi alle imprese		+4,58	+7,81	-2,32	+2,97	+13,40
Altri servizi (l,m,n,o,p)		+6,15	+3,62	-2,80	+5,04	+12,31
Imprese N.C.		+45,00	-3,45	+10,71	-6,45	+45,00
<b>TOTALE</b>		<b>-0,43</b>	<b>+0,36</b>	<b>+0,18</b>	<b>+0,21</b>	<b>+0,32</b>

## Sedi d'impresa e unità locali



Il numero delle sedi d'impresa e delle unità locali attive iscritte presso il Registro delle Imprese della Camera di Commercio di Venezia, dal 2005 al 2009 ha annotato una variazione positiva marginale (+0,3%) che si traduce - in termini assoluti - in 9 unità produttive in più. Nel periodo considerato, si trova in difficoltà il settore agricolo, che registra una contrazione del 10,2% (pari, in valori assoluti, alla perdita di 63 imprese), seguito dalle manifatture (-5,5%). Il commercio poi, che rappresenta la realtà economica più importante del comune, subisce un decremento dell'1,4%. Sostengono la crescita, invece, le performance positive dei restanti settori: dalle costruzioni (+4,2%) ai servizi alle imprese (+13,4%) e alla persona (+12,3%), dal credito (+10,5%) al turismo (+4,9%).

## SEDI D'IMPRESA E UNITA' LOCALI ATTIVE NEL 2009 NEL COMUNE DI PORTOGRUARO



## ANDAMENTO DELLE SEDI D'IMPRESA E UNITA' LOCALI ATTIVE DAL 2005 AL 2009 NEL COMUNE DI PORTOGRUARO

