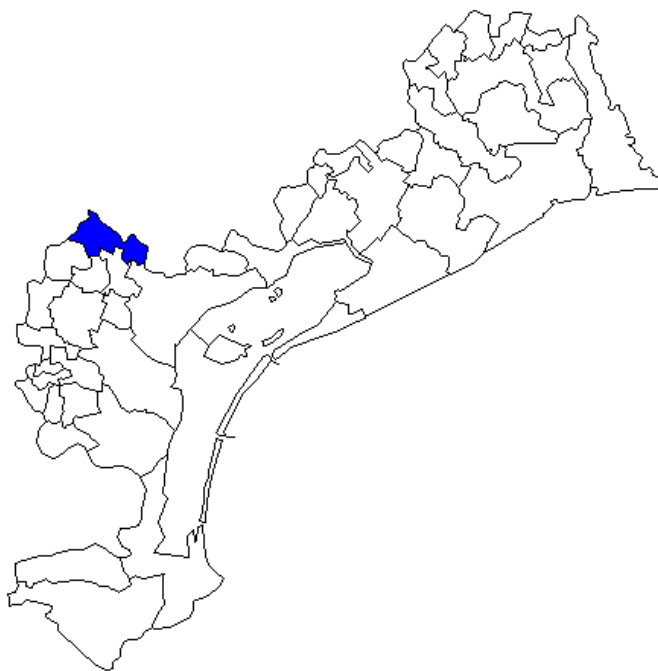




Camera di Commercio  
Venezia

Servizio Studi e Statistica



## IL COMUNE DI SCORZÈ

### NOTE

- Nei dati riportati si considerano sia le sedi d'impresa principali o unilocalizzate che quelle secondarie, gli stabilimenti e i punti vendita di imprese con sede legale altrove. Si fa sempre riferimento a localizzazioni attive.
- I settori economici sono descritti secondo la classificazione Istat delle attività economiche Ateco 2002. Si precisa che il settore "Manifatture" comprende il comparto "D-Attività manifatturiere" e quelli marginali "C-Estrazioni di minerali" ed "E-Produzione e distribuzione di energia elettrica, gas e acqua". Il settore "Altri servizi", invece, considera i seguenti comparti: "L-Amministrazione Pubblica", "M-Istruzione", "N-Sanità e assistenza sociale", "O-Altri servizi pubblici, sociali e personali" e "P-Attività svolte da famiglie e convivenze".

**N.B:** Nel corso del 2008, il criterio di individuazione di scioglimenti, liquidazioni e procedure concorsuali è stato allineato alla recente Riforma fallimentare; questo ha determinato un aumento delle imprese attive non causato dal reale andamento economico, ma da una procedura amministrativa interna al Registro delle Imprese camerale.

### FONTE

- Istat;
- Elaborazione Servizio Studi e Statistica CCIAA di Venezia su dati Infocamere.

# IL COMUNE DI SCORZÈ

NEL 2009: 11 IMPRESE OGNI 100 ABITANTI

## Sedi d'impresa e unità locali

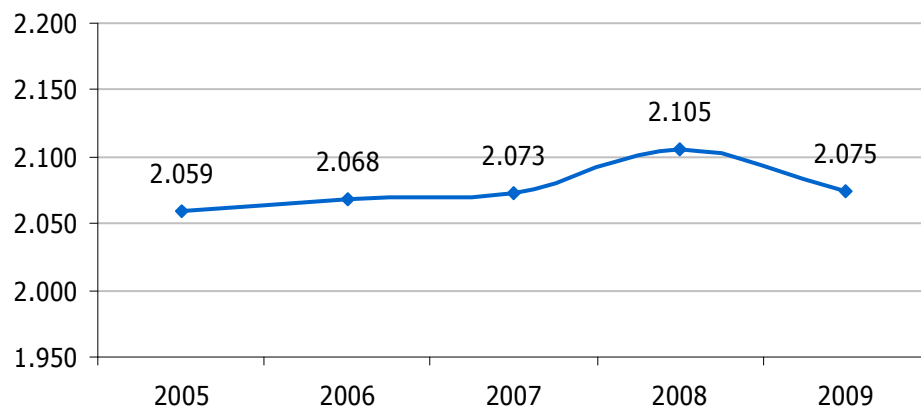
### VALORI ASSOLUTI

Settori	Anni	2005	2006	2007	2008	2009
Agricoltura e Pesca		431	413	382	376	358
Manifatture (c,d,e)		342	345	343	352	347
Costruzioni		334	348	348	339	330
Commercio		449	438	445	454	461
Turismo		65	66	71	75	80
Trasporti		84	85	80	85	81
Credito		41	43	45	46	41
Servizi alle imprese		231	240	259	267	272
Altri servizi (l,m,n,o,p)		68	71	76	77	80
Imprese N.C.		14	19	24	34	25
<b>TOTALE</b>		<b>2.059</b>	<b>2.068</b>	<b>2.073</b>	<b>2.105</b>	<b>2.075</b>

### VARIAZIONI PERCENTUALI

Settori	Anni	'06/'05	'07/'06	'08/'07	'09/'08	'09/'05
Agricoltura e Pesca		-4,18	-7,51	-1,57	-4,79	-16,94
Manifatture (c,d,e)		+0,88	-0,58	+2,62	-1,42	+1,46
Costruzioni		+4,19	--	-2,59	-2,65	-1,20
Commercio		-2,45	+1,60	+2,02	+1,54	+2,67
Turismo		+1,54	+7,58	+5,63	+6,67	+23,08
Trasporti		+1,19	-5,88	+6,25	-4,71	-3,57
Credito		+4,88	+4,65	+2,22	-10,87	--
Servizi alle imprese		+3,90	+7,92	+3,09	+1,87	+17,75
Altri servizi (l,m,n,o,p)		+4,41	+7,04	+1,32	+3,90	+17,65
Imprese N.C.		+35,71	+26,32	+41,67	-26,47	+78,57
<b>TOTALE</b>		<b>+0,44</b>	<b>+0,24</b>	<b>+1,54</b>	<b>-1,43</b>	<b>+0,78</b>

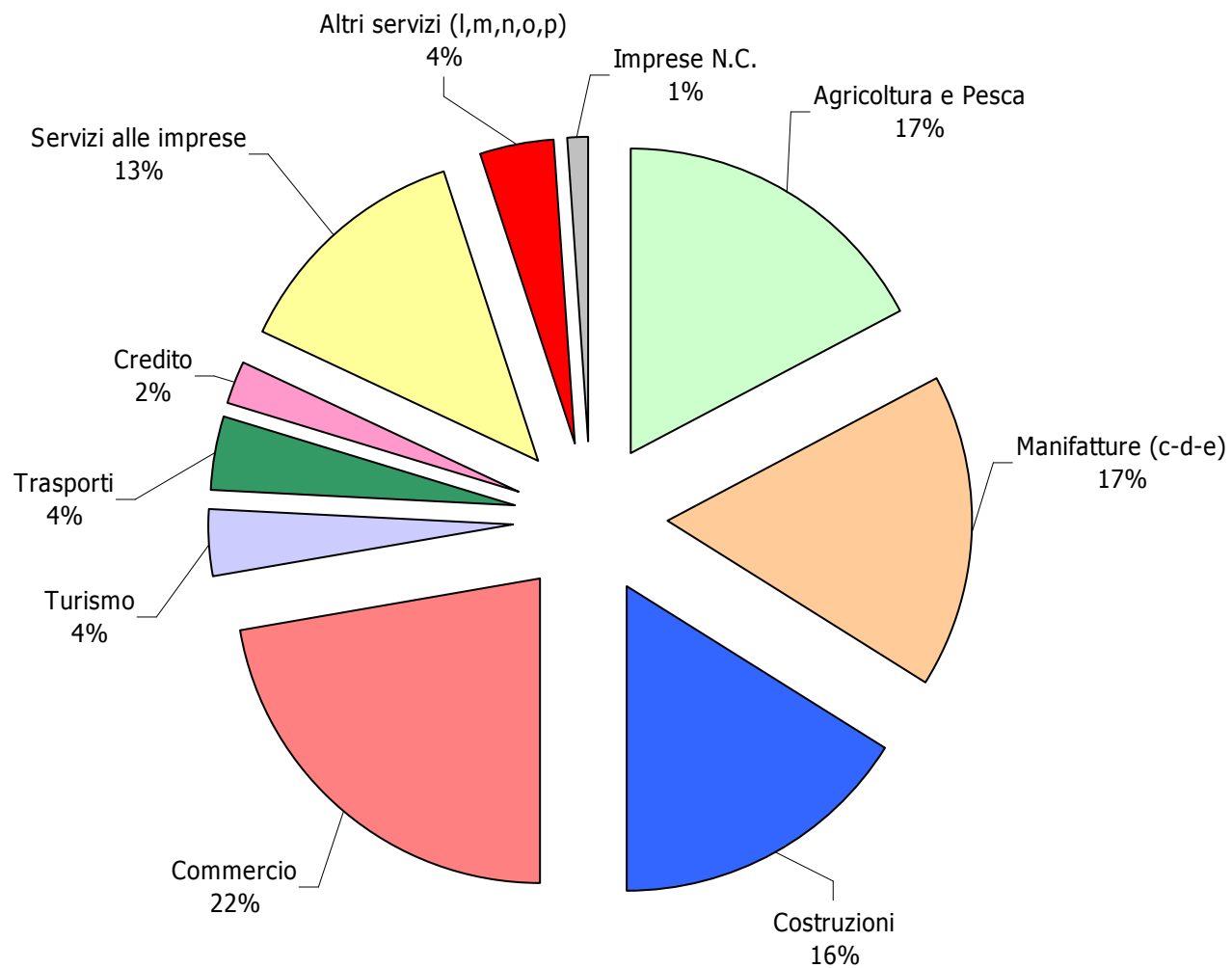
## Sedi d'impresa e unità locali



Il numero delle sedi e delle unità locali attive iscritte presso il Registro delle Imprese della Camera di Commercio di Venezia è aumentato, dal 2005 al 2009, dell'1%, che in valori assoluti si traduce in 16 nuove localizzazioni. Sono l'agricoltura (-16,9%), i trasporti (-3,6%) e le costruzioni (-1,2%) a pesare in modo negativo sull'andamento generalmente positivo dell'economia di questo piccolo comune.

Buoni risultano gli incrementi registrati nel settore del turismo (+23,1%), dei servizi alle imprese (+17,7%) e alla persona (+17,6%), così come quelli di altri due comparti: commercio (+2,7%), il più consistente nel comune, e manifatture (+1,5%).

## SEDI D'IMPRESA E UNITA' LOCALI ATTIVE NEL 2009 NEL COMUNE DI SCORZE'



## ANDAMENTO DELLE SEDI D'IMPRESA E UNITA' LOCALI ATTIVE DAL 2005 AL 2009 NEL COMUNE DI SCORZE'

