



CAMERA DI COMMERCIO
VENEZIA ROVIGO

LE PARTECIPAZIONI DELLA CAMERA DI COMMERCIO DI VENEZIA ROVIGO

UFFICIO LEGALE

Sede legale: Mestre (VE), Via Forte

Marghera, 151 - 30173

Tel. 041 786196

Responsabile del servizio: Avv. Barbara Zennari

e-mail: partecipazioni@dl.camcom.it

sito internet: <http://www.dl.camcom.it>

Aggiornamento al 20/12/2018

INDICE

| | |
|--|-----------|
| <u>A.T.O S.R.L.</u> | 1 |
| <u>AEROPORTO VALERIO CATULLO DI VERONA VILLAFRANCA</u> | 3 |
| <u>CAMERA SERVIZI S.R.L.</u> | 6 |
| <u>CENTRO SERVIZI S.P.A. – CEN.SER</u> | 8 |
| <u>CERTOTTICA S.C.A.R.L.</u> | 10 |
| <u>ECOCERVED S.A.R.L.</u> | 13 |
| <u>IC OUTSOURCING S.C.R.L</u> | 16 |
| <u>INFOCAMERE S.C.P.A.</u> | 20 |
| <u>INIZIATIVE IMMOBILIARI INDUSTRIALI S.P.A – I.TRE</u> | 25 |
| <u>INTERPORTO DI ROVIGO S.P.A.</u> | 27 |
| <u>JOB CAMERE S.R.L. – IN LIQUIDAZIONE</u> | 30 |
| <u>POLESINE TLC S.R.L.</u> | 34 |
| <u>RETECAMERE S.C.R.L. – IN LIQUIDAZIONE</u> | 36 |
| <u>SISTEMA CAMERALE SERVIZI S.R.L. – SI CAMERA</u> | 41 |
| <u>STAZIONE SPERIMENTALE DEL VETRO S.C.P.A.</u> | 44 |
| <u>T2I – TRASFERIMENTO TECNOLOGICO E INNOVAZIONE S.C.A.R.L.</u> | 47 |
| <u>TECNOSERVICECAMERE S.C.P.A.</u> | 49 |
| <u>UNIONCAMERE VENETO SERVIZI S.C.A.R.L – IN LIQUIDAZIONE</u> | 53 |
| <u>VENETO ANOTECH S.C.P.A. – IN LIQUIDAZIONE</u> | 55 |
| <u>VENEZIA TERMINAL PASSEGGERI S.P.A.</u> | 58 |

A.T.O. S.R.L. - AGENZIA TRASPORTI OLTREMARE IN LIQUIDAZIONE

SOCIETA' A RESP. LIMITATA CON UNICO SOCIO

COMMERCIO ALL'INGROSSO NON SPECIALIZZATO

PARTITA IVA: 00349820274
R.E.A.: 111730
CODICE FISCALE: 00349820274
SEDE LEGALE: LOCALITA' SALONI, - 30015 CHIOGGIA
TEL.: 041 403260
FAX.:
INTERNET:
E-MAIL: ato@portodichioggia.it
SEDE AMMINISTRATIVA: LOCALITA' SALONI, 3 - 30015 CHIOGGIA
ATTIVITA' ESERCITATA: COMMERCIO ALL'INGROSSO PRODOTTI ALIMENTARI (CON ESCLUSIONE DEI PRODOTTI ITTICI,ORTOFLOROFRUTTICOLI E DELLE CARNI) E PRODOTTI NON ALIMENTARI (CON ESCLUSIONE DEGLI OGGETTI PREZIOSI) (DAL 12/10/1993) AGENZIA MARITTIMA RACCOMANDATARIA (DAL 08/02/1993)

CAPITALE SOCIALE

| Deliberato: | Sottoscritto: | Versato: |
|--------------|----------------------------------|------------------|
| € 100.000,00 | € 100.000,00 | € 100.000,00 |
| % propria: | capitale sottoscritto/posseduto: | capitale versato |
| 0,000% | € 0,00 | € 0,00 |

COMPAGINE SOCIALI

| Denominazione | Cap. sottoscritto | Quota % | Pubb. |
|----------------|-------------------|----------|--------------------------|
| CAMERA SERVIZI | € 100.000,00 | 100,000% | <input type="checkbox"/> |
| TOTALI | € 100.000,00 | 100,000% | |

COMPONENTI GLI ORGANI SOCIALI

| Cognome e nome | Carica ricoperta | Scadenza | rappresentante per l'ente |
|---------------------|----------------------|------------|--------------------------------------|
| FEDALTO GIUSEPPE | AMMINISTRATORE UNICO | | |
| CRISTIANI PIERPAOLO | REVISORE UNICO | 30/04/2018 | CAMERA DI COMMERCIO IAA VENEZIA, ROV |

RAPPRESENTANTI DI NOMINA PROPRIA

| Cognome e nome | Carica ricoperta | provvedimento |
|---------------------|------------------|---------------|
| CRISTIANI PIERPAOLO | REVISORE UNICO | |

VALUTAZIONE DEGLI ASSET

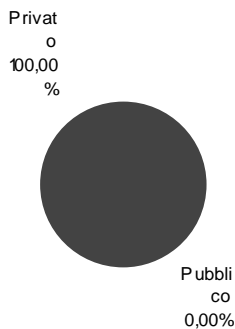
POSIZIONAMENTO bilancio certificato:

| VALUTAZIONE DEL POSIZIONAMENTO IN AMBITO: | |
|---|-----------|
| nazionale | regionale |
| | |

| VALUTAZIONE DELLE PROSPETTIVE DI SVILUPPO: | |
|--|-----------------------------|
| della società | del settore di appartenenza |
| | |

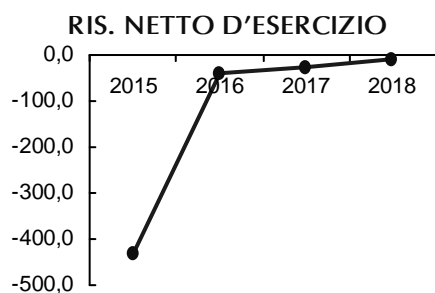
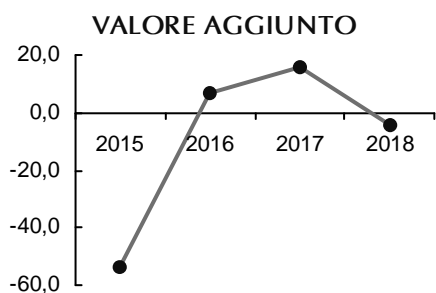
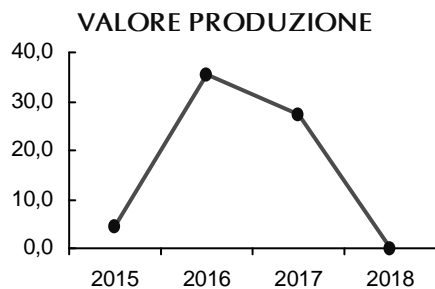
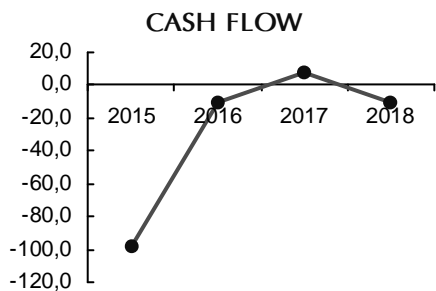
COMPOSIZIONE DEL CAPITALE

SOCI CON PIU' DEL 10% DEL CAPITALE



INDICATORI DI SVILUPPO

| (IN EURO) | 2015 | 2016 | 2017 | 2018 |
|--|-------------|------------|------------|------------|
| Cash flow(*) | -98.250,00 | -10.079,00 | 7.580,00 | -10.009,00 |
| Valore produzione | 4.521,00 | 35.437,00 | 27.282,00 | 31,00 |
| Valore aggiunto(**) | -53.694,00 | 6.561,00 | 15.844,00 | -4.303,00 |
| Costo lavoro | 0,00 | 0,00 | 0,00 | 0,00 |
| Risultato netto di esercizio | -432.206,00 | -39.927,00 | -27.947,00 | -10.009,00 |
| Cash flow / Valore produzione (%) | -2.173,19 | -28,44 | 27,78 | -32.287,10 |
| Valore aggiunto / Valore produzione (%) | -1.187,66 | 18,51 | 58,07 | -13.880,65 |
| ROE = Risultato netto / Patrimonio netto | 1,26 | -0,66 | -0,87 | -0,45 |
| Debiti / Mezzi propri | -1,15 | 0,56 | 0,98 | 1,01 |



I dati nei grafici sono espressi in migliaia di euro

(*) cash flow = risultato netto d'esercizio + ammortamenti e svalutazioni
 (**) valore aggiunto = valore produzione - costo produzione servizi - costo produzione materie + costo produzione variazioni rimanenze

AEROPORTO VALERIO CATULLO DI VERONA VILLAFRANCA SOCIETA' PER AZIONI

SOCIETA' PER AZIONI

PARTITA IVA: 00841510233
R.E.A.: 161191
CODICE FISCALE: 00841510233
SEDE LEGALE:
TEL.: 045 8095666
FAX.:
INTERNET: <http://www.aeroporto.verona.it/>
E-MAIL: pec.segreteria@aeroporto.verona.telecompost.it

ATTIVITA' ESERCITATA: Sviluppo, progettazione, realizzazione, adeguamento, gestione, manutenzione ed uso degli impianti e delle infrastrutture per l'esercizio dell'attività aeroportuale;
 Svolgimento di attività connesse e collegate, operazioni commerciali, industriali, finanziarie, mobiliari ed immobiliari necessarie ed utili per il conseguimento dello scopo sociale

CAPITALE SOCIALE

| Deliberato: | Sottoscritto: | Versato: | Valore nominale: | Num. totale azioni |
|-----------------|-----------------|----------------------------------|------------------|--------------------|
| € 52.317.408,00 | € 52.317.408,00 | € 52.317.408,00 | € 22,00 | 2.378.064 |
| Numero azioni: | % propria: | capitale sottoscritto/posseduto: | capitale versato | |
| 1.820 | 0,077% | € 40.040,00 | € 0,00 | |

COMPAGINE SOCIALI

| Denominazione | Cap. sottoscritto | Azioni poss. | Quota % | Publ |
|---|-------------------|--------------|---------|-------------------------------------|
| AEROGEST S.R.L. | € 24.597.276,00 | 1.118.058 | 47,015% | <input type="checkbox"/> |
| AEROPORTO DI VENEZIA - MARCO POLO S.P.A. (S | € 21.354.432,00 | 970.656 | 40,817% | <input type="checkbox"/> |
| AUTONOME PROVINZ BOZEN | € 1.875.280,00 | 85.240 | 3,584% | <input type="checkbox"/> |
| FONDAZ. CASSA DI RISP. DI VERONA VICENZA BE | € 1.478.620,00 | 67.210 | 2,826% | <input type="checkbox"/> |
| PROVINCIA DI BRESCIA | € 1.094.192,00 | 49.736 | 2,091% | <input checked="" type="checkbox"/> |
| CAMERA DI COMMERCIO, INDUSTRIA, ARTIGIANA | € 326.590,00 | 14.845 | 0,624% | <input checked="" type="checkbox"/> |
| COMUNE DI VILLAFRANCA DI VERONA | € 228.008,00 | 10.364 | 0,436% | <input checked="" type="checkbox"/> |
| PROMOFIN S.R.L. | € 205.018,00 | 9.319 | 0,392% | <input type="checkbox"/> |
| COMUNE DI MANTOVA | € 178.706,00 | 8.123 | 0,342% | <input checked="" type="checkbox"/> |
| CCIAA DI VICENZA | € 138.930,00 | 6.315 | 0,266% | <input checked="" type="checkbox"/> |
| CAMERA DI COMMERCIO IAA DI TRENTO | € 112.574,00 | 5.117 | 0,215% | <input checked="" type="checkbox"/> |
| COMUNE DI BUSSOLENGO | € 102.520,00 | 4.660 | 0,196% | <input checked="" type="checkbox"/> |
| COMUNE DI SONA | € 66.374,00 | 3.017 | 0,127% | <input checked="" type="checkbox"/> |
| COMUNE DI SOMMACAMPAGNA | € 62.480,00 | 2.840 | 0,119% | <input checked="" type="checkbox"/> |
| ASSOCIAZIONE DEGLI INDUSTRIALI DELLA PROVI | € 59.378,00 | 2.699 | 0,113% | <input checked="" type="checkbox"/> |
| COMUNE DI LIMONE DEL GARDA | € 56.320,00 | 2.560 | 0,108% | <input checked="" type="checkbox"/> |
| VENETO SVILUPPO S.P.A. | € 51.656,00 | 2.348 | 0,099% | <input type="checkbox"/> |
| AMMINISTRAZIONE PROVINCIALE DI ROVIGO | € 47.520,00 | 2.160 | 0,091% | <input checked="" type="checkbox"/> |
| CCIAA DI ROVIGO | € 40.040,00 | 1.820 | 0,077% | <input checked="" type="checkbox"/> |
| COMUNE DI ROVIGO | € 40.040,00 | 1.820 | 0,077% | <input checked="" type="checkbox"/> |
| COMUNE DI RIVA DEL GARDA | € 36.190,00 | 1.645 | 0,069% | <input checked="" type="checkbox"/> |
| COMUNE DI SALO' | € 32.054,00 | 1.457 | 0,061% | <input checked="" type="checkbox"/> |
| COMUNE DI BARDOLINO | € 27.346,00 | 1.243 | 0,052% | <input checked="" type="checkbox"/> |
| COMUNE DI GARDA | € 27.346,00 | 1.243 | 0,052% | <input checked="" type="checkbox"/> |
| COMUNE DI MALCESINE | € 21.538,00 | 979 | 0,041% | <input checked="" type="checkbox"/> |
| AZIENDA TRASPORTI VERONA SRL IN SIGLA ATV S | € 15.268,00 | 694 | 0,029% | <input type="checkbox"/> |
| COMUNE DI DESENZANO DEL GARDA - FARMACI. | € 10.714,00 | 487 | 0,020% | <input checked="" type="checkbox"/> |

Data stampa: 29/10/2019

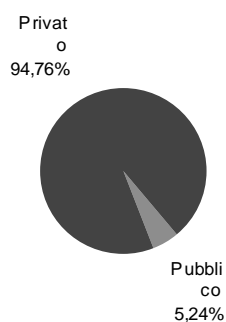
COMPAGINE SOCIALI

| Denominazione | Cap. sottoscritto | Azioni poss. | Quota % | Publ |
|--|------------------------|------------------|-----------------|-------------------------------------|
| COMUNE DI TORRI DEL BENACO | € 9.240,00 | 420 | 0,018% | <input checked="" type="checkbox"/> |
| AMMINISTRAZIONE COMUNALE DI NAGO TORBO | € 9.152,00 | 416 | 0,017% | <input checked="" type="checkbox"/> |
| AMMINISTRAZIONE COMUNALE DI LAZISE | € 8.008,00 | 364 | 0,015% | <input checked="" type="checkbox"/> |
| COMUNE DI BREZZONE | € 2.464,00 | 112 | 0,005% | <input checked="" type="checkbox"/> |
| COMUNITA' DEL GARDA | € 2.134,00 | 97 | 0,004% | <input checked="" type="checkbox"/> |
| TOTALI | € 52.317.408,00 | 2.378.064 | 100,000% | |

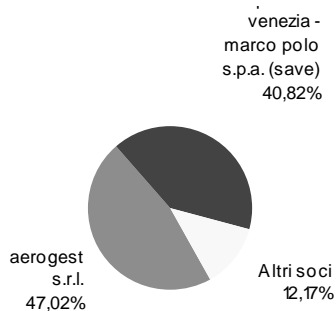
COMPONENTI GLI ORGANI SOCIALI

| Cognome e nome | Carica ricoperta | Scadenza | rappresentante per l'ente |
|--------------------------|-----------------------------|------------|---------------------------|
| ARENA PAOLO | PRESIDENTE C.D.A. | 30/04/2020 | |
| SEBASTIANI FRANCO | VICE PRESIDENTE C.D.A. | 30/04/2020 | |
| CAZZANTI MICHELE | AMMINISTRATORE DELEGATO | 31/12/2019 | |
| CERVELLINI QUIRINO | PRESIDENTE COLLEGIO SINDACA | 30/04/2020 | |
| CAVAZZA EMILIO | SINDACO SUPPLENTE | 30/04/2020 | |
| DE LUCA ALBERTO | SINDACO SUPPLENTE | 30/04/2020 | |
| ADAMI ALESSIO | CONSIGLIERE | 30/04/2020 | |
| BERNATO DANIELE | CONSIGLIERE | 30/04/2020 | |
| BONETTI ALESSANDRA | CONSIGLIERE | 30/04/2020 | |
| CARISANO RITA PAOLA MARI | CONSIGLIERE | 30/04/2020 | |
| CAZZANTI MICHELE | CONSIGLIERE | 30/04/2020 | |
| GAVA FABIO | CONSIGLIERE | 30/04/2020 | |
| TESTA MATTEO | CONSIGLIERE | 30/04/2020 | |
| CAMPANA MAURO | SINDACO UNICO | | |
| DALL'OCA MARTINO | SINDACO UNICO | | |
| FARINA FLAVIO | SINDACO UNICO | | |
| FARINA FLAVIO | SINDACO UNICO | | |
| MARTELLO PATRIZIA | SINDACO UNICO | | |
| MARTELLO PATRIZIA | SINDACO UNICO | | |

COMPOSIZIONE DEL CAPITALE



SOCI CON PIU' DEL 10% DEL CAPITALE



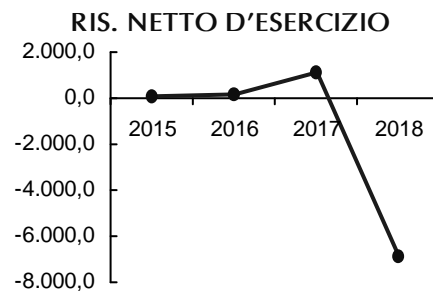
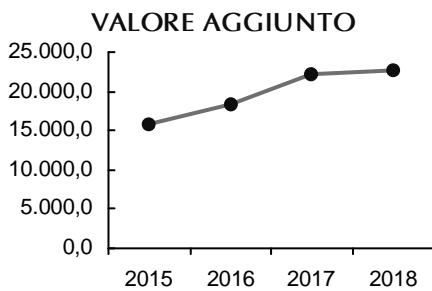
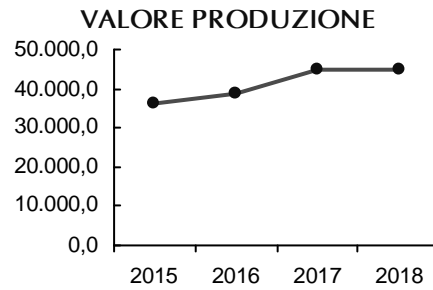
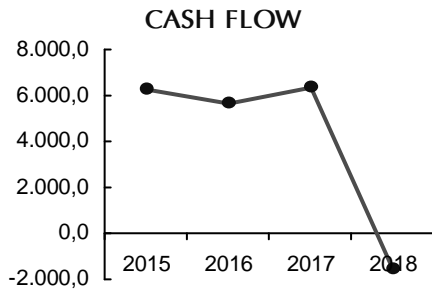
INDICATORI DI SVILUPPO

| (IN EURO) | 2015 | 2016 | 2017 | 2018 |
|---------------------|---------------|---------------|---------------|---------------|
| Cash flow(*) | 6.255.343,00 | 5.677.974,00 | 6.323.005,00 | -1.530.340,00 |
| Valore produzione | 36.438.251,00 | 38.615.172,00 | 44.689.116,00 | 45.071.451,00 |
| Valore aggiunto(**) | 15.821.837,00 | 18.314.401,00 | 22.110.497,00 | 22.667.902,00 |
| Costo lavoro | 7.328.392,00 | 7.435.521,00 | 11.256.955,00 | 8.091.314,00 |

Data stampa: 29/10/2019

INDICATORI DI SVILUPPO

| (IN EURO) | 2015 | 2016 | 2017 | 2018 |
|--|------------|------------|--------------|---------------|
| Risultato netto di esercizio | 102.707,00 | 195.174,00 | 1.103.862,00 | -6.903.357,00 |
| Cash flow / Valore produzione (%) | 17,17 | 14,70 | 14,15 | -3,40 |
| Valore aggiunto / Valore produzione (%) | 43,42 | 47,43 | 49,48 | 50,29 |
| ROE = Risultato netto / Patrimonio netto | 0,00 | 0,00 | 0,03 | -0,17 |
| Debiti / Mezzi propri | 1,14 | 1,09 | 1,38 | 1,58 |



I dati nei grafici sono espressi in migliaia di euro

(*) cash flow = risultato netto d'esercizio + ammortamenti e svalutazioni

(**) valore aggiunto = valore produzione - costo produzione servizi - costo produzione materie + costo produzione variazioni rimanenze

CAMERA SERVIZI S.R.L.

SOCIETA' A RESP. LIMITATA CON UNICO SOCIO

SERVIZI ALLA CAMERA

PARTITA IVA: 03684950276
R.E.A.: 329299
CODICE FISCALE: 03684950276
SEDE LEGALE: VIA BANCHINA MOLINI,8 - 30175 VENEZIA
TEL.:
FAX.:
INTERNET: www.dl.camcom.gov.it
E-MAIL: segreteria@cameraservizi.it
SEDE AMMINISTRATIVA: VIA BANCHINA MOLINI, 8 - 30175 VENEZIA MARGHERA
ATTIVITA' ESERCITATA: GESTIONE ED AMMINISTRAZIONE DEL PATRIMONIO IMMOBILIARE DELLA CAMERA DICOMMERCIO DI VENEZIA (DAL 07/06/2006)
GESTIONE DI SERVIZI A FAVORE DELLA PUBBLICA AMMINISTRAZIONE (CAMERA DICOMMERCIO DI VENEZIA) (DAL 11/12/2006)

CAPITALE SOCIALE

| Deliberato: | Sottoscritto: | Versato: |
|----------------|----------------|----------------|
| € 1.435.000,00 | € 1.435.000,00 | € 1.435.000,00 |

| % propria: | capitale sottoscritto/posseduto: | capitale versato |
|------------|----------------------------------|------------------|
| 100,000% | € 1.435.000,00 | € 0,00 |

COMPAGINE SOCIALI

| Denominazione | Cap. sottoscritto | Quota % | Pubb. |
|---|-------------------|----------|-------------------------------------|
| CAMERA DI COMMERCIO IAA VENEZIA, ROVIGO -DELTA LAGU | € 1.435.000,00 | 100,000% | <input checked="" type="checkbox"/> |
| TOTALI | € 1.435.000,00 | 100,000% | |

COMPONENTI GLI ORGANI SOCIALI

| Cognome e nome | Carica ricoperta | Scadenza | rappresentante per l'ente |
|---------------------------|------------------------------|------------|--------------------------------------|
| ZANIN CARLO | AMMINISTRATORE UNICO | | CAMERA DI COMMERCIO IAA VENEZIA, ROV |
| CAPUZZO ALBERTO | DIRETTORE GENERALE | | |
| BRESSANIN PRIMO VITALIANO | COMITATO TECNICO DI INDIRIZZ | | |
| DAZZO ELIO | COMITATO TECNICO DI INDIRIZZ | | |
| FABBRO RENATO ENRICO | COMITATO TECNICO DI INDIRIZZ | | |
| FRANCESCHI MAURIZIO | COMITATO TECNICO DI INDIRIZZ | | |
| GAZZIERI DAVID | COMITATO TECNICO DI INDIRIZZ | | |
| GIRALDO JACOPO | COMITATO TECNICO DI INDIRIZZ | | |
| GIURIOLO MAURO | COMITATO TECNICO DI INDIRIZZ | | |
| GRANDI ELENA | COMITATO TECNICO DI INDIRIZZ | | |
| ZANARDO DAMASO | COMITATO TECNICO DI INDIRIZZ | | |
| BURIGHEL LUCA | SINDACO UNICO | 31/12/2020 | |

RAPPRESENTANTI DI NOMINA PROPRIA

| Cognome e nome | Carica ricoperta | provvedimento |
|----------------|----------------------|---------------|
| ZANIN CARLO | AMMINISTRATORE UNICO | |

VALUTAZIONE DEGLI ASSET

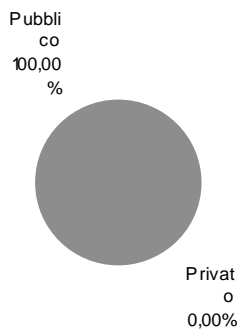
POSIZIONAMENTO bilancio certificato:

| VALUTAZIONE DEL POSIZIONAMENTO IN AMBITO: | |
|---|-----------|
| nazionale | regionale |
| | |

| VALUTAZIONE DELLE PROSPETTIVE DI SVILUPPO: | |
|--|-----------------------------|
| della società | del settore di appartenenza |
| | |


Data stampa: 29/10/2019

COMPOSIZIONE DEL CAPITALE



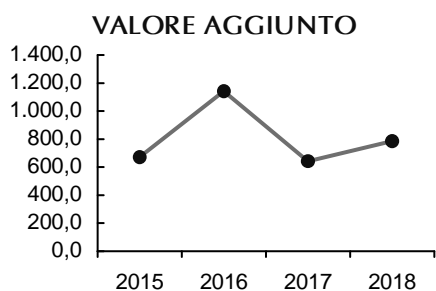
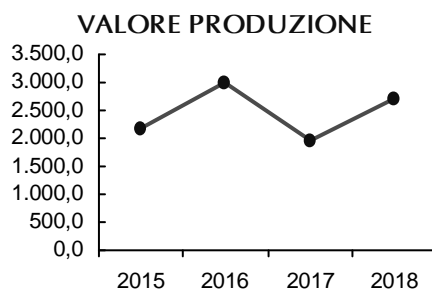
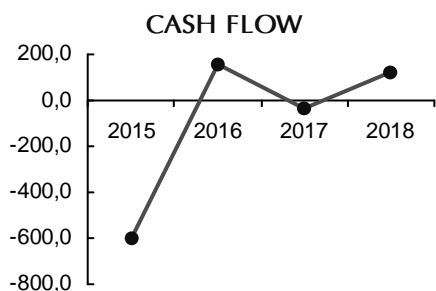
SOCI CON PIU' DEL 10% DEL CAPITALE

Comune di Venezia, Iaa venezia, rovigio -delta lagunare



INDICATORI DI SVILUPPO

| (IN EURO) | 2015 | 2016 | 2017 | 2018 |
|--|---------------|--------------|--------------|--------------|
| Cash flow(*) | -598.851,00 | 153.221,00 | -34.244,00 | 122.514,00 |
| Valore produzione | 2.182.118,00 | 3.010.983,00 | 1.953.154,00 | 2.727.280,00 |
| Valore aggiunto(**) | 671.148,00 | 1.144.376,00 | 643.139,00 | 791.639,00 |
| Costo lavoro | 555.275,00 | 575.545,00 | 585.484,00 | 598.334,00 |
| Risultato netto di esercizio | -1.136.093,00 | 22.411,00 | -157.762,00 | 8.711,00 |
| Cash flow / Valore produzione (%) | -27,44 | 5,09 | -1,75 | 4,49 |
| Valore aggiunto / Valore produzione (%) | 30,76 | 38,01 | 32,93 | 29,03 |
| ROE = Risultato netto / Patrimonio netto | -0,26 | 0,01 | -0,04 | 0,00 |
| Debiti / Mezzi propri | 0,28 | 0,30 | 0,20 | 0,42 |



I dati nei grafici sono espressi in migliaia di euro

(*) cash flow = risultato netto d'esercizio + ammortamenti e svalutazioni
 (**) valore aggiunto = valore produzione - costo produzione servizi - costo produzione materie + costo produzione variazioni rimanenze

CENTRO SERVIZI S.P.A. , IN SIGLA "CEN.SER. S.P.A."

SOCIETA' PER AZIONI

PARTITA IVA: 00945340297
R.E.A.: 105270
CODICE FISCALE: 00945340297
SEDE LEGALE: VIALE PORTA ADIGE,45 - 45100 ROVIGO
TEL.: 0425 412563
FAX.:
INTERNET: www.censer.rovigo.it/
E-MAIL: rovigofiere@censer.rovigo.it
SEDE AMMINISTRATIVA:
ATTIVITA' ESERCITATA: LOCAZIONE IMMOBILIARE DI BENI PROPRI O IN LEASING (AFFITTO)
ULTERIORI SPECIFICHE: LOCAZIONE DI UFFICI E STRUTTURE VARIE
AGLI ENTI (DAL01/01/2001)

CAPITALE SOCIALE

| Deliberato: | Sottoscritto: | Versato: | Valore nominale: | Num. totale azioni |
|-----------------|-----------------|-----------------|------------------|--------------------|
| € 12.432.671,50 | € 12.432.671,50 | € 12.432.671,50 | € 51,65 | 240.710 |

| Numero azioni: | % propria: | capitale sottoscritto/posseduto: | capitale versato |
|----------------|------------|----------------------------------|------------------|
| 3.410 | 1,417% | € 176.126,50 | € 0,00 |

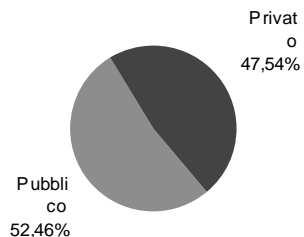
COMPAGINE SOCIALI

| Denominazione | Cap. sottoscritto | Azioni poss. | Quota % | Publ |
|---|-------------------|--------------|----------|-------------------------------------|
| FONDAZIONE CASSA DI RISPARMIO DI PADOVA E | € 4.432.241,45 | 85.813 | 35,650% | <input type="checkbox"/> |
| AMMINISTRAZIONE PROVINCIALE DI ROVIGO | € 4.150.180,80 | 80.352 | 33,381% | <input checked="" type="checkbox"/> |
| COMUNE DI ROVIGO | € 2.196.467,90 | 42.526 | 17,667% | <input checked="" type="checkbox"/> |
| CASSA DI RISPARMIO DI PADOVA E ROVIGO SPA | € 1.461.798,30 | 28.302 | 11,758% | <input type="checkbox"/> |
| CCIAA DI ROVIGO | € 176.126,50 | 3.410 | 1,417% | <input checked="" type="checkbox"/> |
| ASSOCIAZIONE INDUSTRIALI PROV.DI ROVIGO | € 15.856,55 | 307 | 0,128% | <input type="checkbox"/> |
| TOTALI | € 12.432.671,50 | 240.710 | 100,000% | |

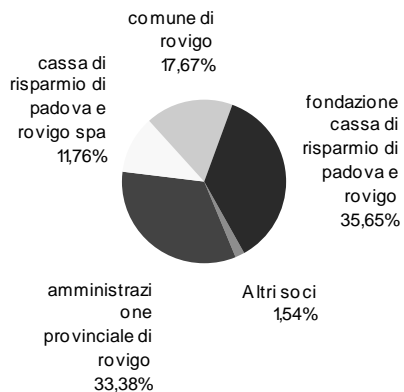
COMPONENTI GLI ORGANI SOCIALI

| Cognome e nome | Carica ricoperta | Scadenza | rappresentante per l'ente |
|--------------------------|-----------------------------|------------|---------------------------|
| TOFFOLI GIUSEPPE | AMMINISTRATORE UNICO | 30/04/2017 | |
| CAPUZZO GIANPAOLO | PRESIDENTE COLLEGIO SINDACA | 31/12/2020 | |
| DRAGO LAURA | SINDACO SUPPLENTE | 31/12/2020 | |
| VIGNAGA CARLO | SINDACO SUPPLENTE | 31/12/2020 | |
| GANZAROLI VALERIA | SINDACO UNICO | 31/12/2020 | |
| TURRINI FRANCO | SINDACO UNICO | 31/12/2020 | |
| CECCHINELLO MARIA GRAZIA | PROCURATORE SPECIALE | | |

COMPOSIZIONE DEL CAPITALE

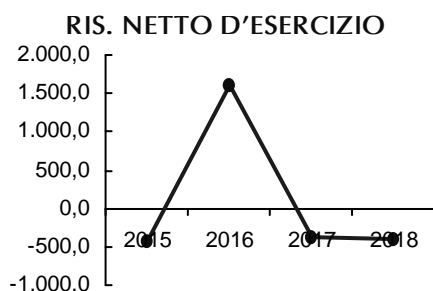
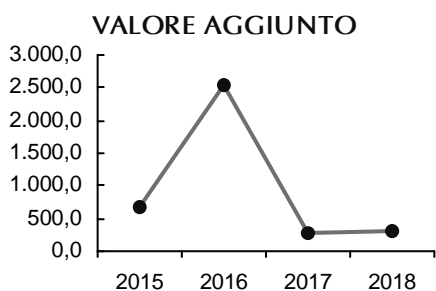
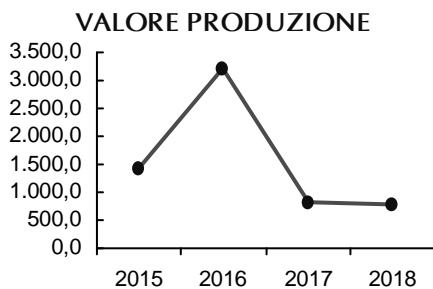
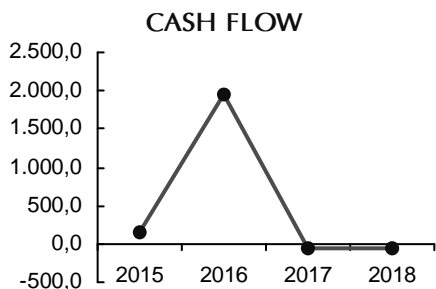


SOCI CON PIU' DEL 10% DEL CAPITALE



INDICATORI DI SVILUPPO

| (IN EURO) | 2015 | 2016 | 2017 | 2018 |
|--|--------------|--------------|-------------|-------------|
| Cash flow(*) | 151.144,00 | 1.953.981,00 | -46.122,00 | -49.458,00 |
| Valore produzione | 1.434.971,00 | 3.215.967,00 | 812.092,00 | 800.324,00 |
| Valore aggiunto(**) | 678.426,00 | 2.548.501,00 | 267.604,00 | 294.105,00 |
| Costo lavoro | 114.091,00 | 147.294,00 | 134.856,00 | 144.195,00 |
| Risultato netto di esercizio | -418.967,00 | 1.616.955,00 | -384.773,00 | -388.090,00 |
| Cash flow / Valore produzione (%) | 10,53 | 60,76 | -5,68 | -6,18 |
| Valore aggiunto / Valore produzione (%) | 47,28 | 79,25 | 32,95 | 36,75 |
| ROE = Risultato netto / Patrimonio netto | -0,05 | 0,16 | -0,04 | -0,04 |
| Debiti / Mezzi propri | 0,61 | 0,41 | 0,28 | 0,30 |



I dati nei grafici sono espressi in migliaia di euro

(*) cash flow = risultato netto d'esercizio + ammortamenti e svalutazioni
 (**) valore aggiunto = valore produzione - costo produzione servizi - costo produzione materie + costo produzione variazioni rimanenze

CERTOTTICA S.C. R.L.

SOCIETA' CONSORTILE A RESP. LIM.

CERTIFICAZIONE PRODOTTI OTTICI

PARTITA IVA: 00790870257
R.E.A.: 71972
CODICE FISCALE: 00790870257
SEDE LEGALE: ZONA INDUSTRIALE VILLANOVA,SNC - 32013 LONGARONE
TEL.: 0437 573157
FAX.:
INTERNET: www.certottica.it
E-MAIL: info@certottica.it; marketing@certottica.it
SEDE AMMINISTRATIVA: ZONA INDUSTRIALE VILLANOVA, - 32013 LONGARONE
ATTIVITA' ESERCITATA: CONTROLLO DI QUALITA' E CERTIFICAZIONE DI PRODOTTI OTTICI ED ATTIVITA' DIRICERCA SCIENTIFICA E TECNOLOGICA SUI MATERIALI.

CAPITALE SOCIALE

| Deliberato: | Sottoscritto: | Versato: |
|----------------|----------------------------------|------------------|
| € 2.195.000,00 | € 2.195.000,00 | € 2.195.000,00 |
| % propria: | capitale sottoscritto/posseduto: | capitale versato |
| 0,847% | € 18.600,00 | € 0,00 |

COMPAGINE SOCIALI

| Denominazione | Cap. sottoscritto | Quota % | Pubb. |
|---|-----------------------|-----------------|-------------------------------------|
| ANFAO | € 1.040.218,00 | 47,390% | <input type="checkbox"/> |
| VI HOLDING S.R.L. | € 440.000,00 | 20,046% | <input type="checkbox"/> |
| ASSOCIAZIONE FRA GLI INDUSTRIALI DELLA PROVINCIA DI BEL | € 110.000,00 | 5,011% | <input type="checkbox"/> |
| PROVINCIA DI BELLUNO | € 110.000,00 | 5,011% | <input checked="" type="checkbox"/> |
| CCIAA DI PADOVA | € 59.400,00 | 2,706% | <input checked="" type="checkbox"/> |
| CCIAA DI BELLUNO | € 52.800,00 | 2,405% | <input checked="" type="checkbox"/> |
| CCIAA DI TREVISO | € 47.200,00 | 2,150% | <input checked="" type="checkbox"/> |
| CONSORZIO AZIENDA COMUNI BACINO IMBRIFERO MONTAN | € 36.668,00 | 1,671% | <input type="checkbox"/> |
| APPIA ASS.PROV.LE PICC.IND.ARTIGIANATO BELLUNO | € 36.662,00 | 1,670% | <input type="checkbox"/> |
| F.R.A.V. FEDERAZIONE REGIONALE ARTIGIANATO | € 36.662,00 | 1,670% | <input type="checkbox"/> |
| ASSOCIAZIONE FRA GLI INDUSTRIALI DELLA PROVINCIA DI TRE | € 33.000,00 | 1,503% | <input type="checkbox"/> |
| CCIAA DI VARESE | € 33.000,00 | 1,503% | <input checked="" type="checkbox"/> |
| FEDEROTTICA FEDERAZIONE NAZIONALE OTTICI OPTOMETRIS | € 29.348,00 | 1,337% | <input type="checkbox"/> |
| COMUNITA' MONTANA CADORE LONGARONESE ZOLDANO | € 25.669,00 | 1,169% | <input checked="" type="checkbox"/> |
| FONDAZIONE PIETRO BARBERINI | € 24.800,00 | 1,130% | <input type="checkbox"/> |
| CAMERA DI COMMERCIO IAA VENEZIA, ROVIGO -DELTA LAGU | € 18.600,00 | 0,847% | <input checked="" type="checkbox"/> |
| COMUNITA' MONTANA CENTRO CADORE | € 18.083,00 | 0,824% | <input checked="" type="checkbox"/> |
| COMUNE DI LONGARONE | € 16.500,00 | 0,752% | <input checked="" type="checkbox"/> |
| CCIAA DI VICENZA | € 11.000,00 | 0,501% | <input checked="" type="checkbox"/> |
| A I.O. ASSOCIAZIONE ITAL. OTTICI | € 5.500,00 | 0,251% | <input type="checkbox"/> |
| CONFAOI | € 5.500,00 | 0,251% | <input type="checkbox"/> |
| PARCO SCIENTIFICO E TECNOLOGICO GALILEO | € 4.390,00 | 0,200% | <input type="checkbox"/> |
| TOTALI | € 2.195.000,00 | 100,000% | |

COMPONENTI GLI ORGANI SOCIALI

| Cognome e nome | Carica ricoperta | Scadenza | rappresentante per l'ente |
|-------------------|-----------------------------|------------|---------------------------|
| BOITO LUIGINO | PRESIDENTE C.D.A. | 30/04/2019 | ANFAO |
| LORENZON GIANNINO | VICE PRESIDENTE C.D.A. | 30/04/2019 | ANFAO |
| VETRINI GIANNI | VICE PRESIDENTE C.D.A. | 30/04/2019 | ANFAO |
| DE GERONE MARIO | PRESIDENTE COLLEGIO SINDACA | 30/04/2019 | ANFAO |

Data stampa: 29/10/2019

COMPONENTI GLI ORGANI SOCIALI

| Cognome e nome | Carica ricoperta | Scadenza | rappresentante per l'ente |
|-----------------------|-------------------|------------|--|
| DE BORTOLI FRANCESCO | SINDACO EFFETTIVO | 30/04/2019 | |
| MARINI GABRIELE | SINDACO EFFETTIVO | 30/04/2019 | VENETO INNOVAZIONE HOLDING |
| BRIGIDA MARTA | SINDACO SUPPLENTE | 30/04/2019 | |
| XAUSA DIEGO | SINDACO SUPPLENTE | 30/04/2019 | |
| BARBANTE CARLO | CONSIGLIERE | 30/04/2019 | VENETO INNOVAZIONE HOLDING |
| BROGI FABRIZIO | CONSIGLIERE | 30/04/2019 | CAMERA DI COMMERCIO IAA VENEZIA, ROV |
| BUSINARO LUCA | CONSIGLIERE | 30/04/2019 | VENETO INNOVAZIONE HOLDING |
| DE COL MORENO | CONSIGLIERE | 30/04/2019 | CAMERA DI COMMERCIO IAA VENEZIA, ROV |
| DE TOFFOL TIZIANO | CONSIGLIERE | 30/04/2019 | APPIA ASS.PROV.LE PICC.IND.ARTIGIANATO |
| DEL DIN NICOLA | CONSIGLIERE | 30/04/2019 | ANFAO |
| FEDON CALLISTO | CONSIGLIERE | 30/04/2019 | ANFAO |
| SOPRACOLLE RENATO | CONSIGLIERE | 30/04/2019 | CONFINDUSTRIA BELLUNO |
| STAUNOVO POLACCO MARC | CONSIGLIERE | 30/04/2019 | PROVINCIA DI BELLUNO |

RAPPRESENTANTI DI NOMINA PROPRIA

| Cognome e nome | Carica ricoperta | provvedimento |
|----------------|------------------|---------------|
| BROGI FABRIZIO | CONSIGLIERE | |
| DE COL MORENO | CONSIGLIERE | |

EROGAZIONI

| Tipo di erogazione | Importo |
|----------------------------|------------|
| CONTRIBUTO CONSORTILE 2015 | € 4.338,24 |
| QUOTA CONSORTILE 2014 | € 4.338,24 |
| QUOTA CONSORTILE 2013 | € 4.338,24 |
| CONTRIBUTO 2012 | € 4.338,24 |
| CONTRIBUTO 2011 | € 4.338,24 |
| CONTRIBUTO 2010 | € 4.338,24 |
| CONTRIBUTO 2009 | € 4.338,24 |
| CONTRIBUTO 2008 | € 4.338,24 |
| CONTRIBUTO 2007 | € 4.338,24 |
| CONTRIBUTO 2006 | € 4.338,24 |
| CONTRIBUTO 2005 | € 4.338,24 |
| CONTRIBUTO 2004 | € 4.338,24 |
| CONTRIBUTO 2003 | € 2.169,12 |
| CONTRIBUTO 2002 | € 2.169,12 |

VALUTAZIONE DEGLI ASSET

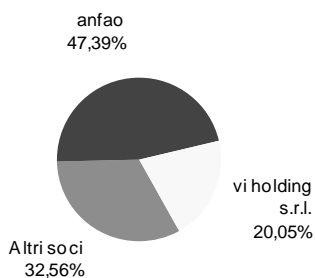
POSIZIONAMENTO bilancio certificato:

| VALUTAZIONE DEL POSIZIONAMENTO IN AMBITO: | |
|---|-----------|
| nazionale | regionale |
| | |

| VALUTAZIONE DELLE PROSPETTIVE DI SVILUPPO: | |
|--|-----------------------------|
| della società | del settore di appartenenza |
| | |

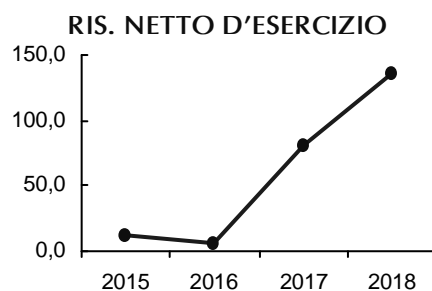
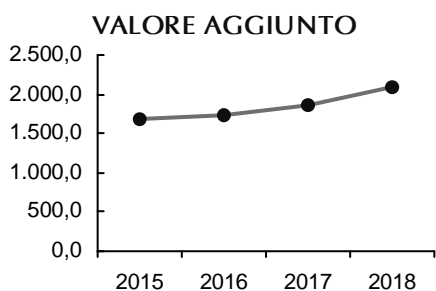
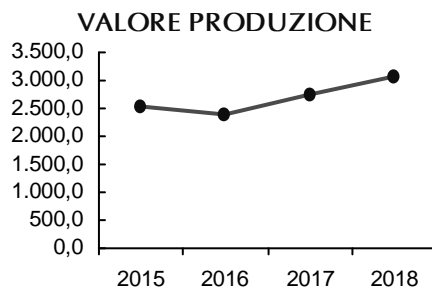
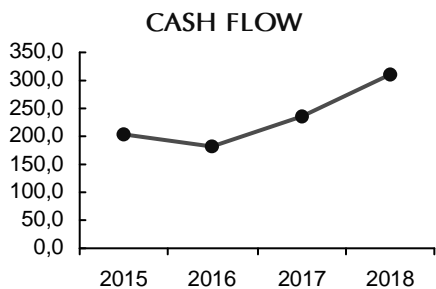
COMPOSIZIONE DEL CAPITALE

SOCI CON PIU' DEL 10% DEL CAPITALE



INDICATORI DI SVILUPPO

| (IN EURO) | 2015 | 2016 | 2017 | 2018 |
|--|--------------|--------------|--------------|--------------|
| Cash flow(*) | 202.211,00 | 182.559,00 | 236.452,00 | 312.209,00 |
| Valore produzione | 2.529.399,00 | 2.382.606,00 | 2.757.115,00 | 3.056.945,00 |
| Valore aggiunto(**) | 1.673.888,00 | 1.735.751,00 | 1.873.753,00 | 2.086.621,00 |
| Costo lavoro | 1.413.136,00 | 1.408.603,00 | 1.469.061,00 | 1.582.933,00 |
| Risultato netto di esercizio | 12.253,00 | 6.053,00 | 81.514,00 | 136.509,00 |
| Cash flow / Valore produzione (%) | 7,99 | 7,66 | 8,58 | 10,21 |
| Valore aggiunto / Valore produzione (%) | 66,18 | 72,85 | 67,96 | 68,26 |
| ROE = Risultato netto / Patrimonio netto | 0,01 | 0,00 | 0,03 | 0,05 |
| Debiti / Mezzi propri | 0,28 | 0,33 | 0,44 | 0,43 |



I dati nei grafici sono espressi in migliaia di euro

(*) cash flow = risultato netto d'esercizio + ammortamenti e svalutazioni
 (**) valore aggiunto = valore produzione - costo produzione servizi - costo produzione materie + costo produzione variazioni rimanenze

**ECOCERVED SOCIETA' CONSORTILE A
RESPONSABILITA' LIMITATA", O IN BREVE
"ECOCERVED S.C.A.R.L."**

SOC. CONSORTILE A RESP. LIM. - in house sist.cam

SERVIZI RELATIVI ALL'AMBIENTE E ALL'ECOLOGIA

PARTITA IVA: 04527551008
R.E.A.: 778272
CODICE FISCALE: 03991350376
SEDE LEGALE: PIAZZA SALLUSTIO,21 - 00187 ROMA
TEL.: 051 6316700
FAX.:
INTERNET: www.ecocerved.it
E-MAIL: amministrazione@ecocerved.it;info@ecocerved.it
SEDE AMMINISTRATIVA: VIA EMILIO ZAGO, 2 - 40128 BOLOGNA
ATTIVITA' ESERCITATA: Progettazione, realizzazione, gestione ed avvio di sistemi informativi in materia ambientale, in tutte le loro componenti, nell'interesse e per conto delle Camere di Commercio, delle loro Unioni, Associazioni, Aziende, Fondazioni o Società Partecipate; Essa può anche attendere alla realizzazione di servizi informatici per le altre amministrazioni pubbliche per le quali il sistema camerale svolga funzioni delegate anche nella gestione di albi, elenchi e registri dedicati, ovvero abbia rapporti di carattere istituzionale, abbia stipulato convenzioni o accordi di programma, con particolare riguardo ai temi ambientali.

CAPITALE SOCIALE

| Deliberato: | Sottoscritto: | Versato: |
|----------------|----------------------------------|------------------|
| € 2.500.000,00 | € 2.500.000,00 | € 2.500.000,00 |
| % propria: | capitale sottoscritto/posseduto: | capitale versato |
| 4,965% | € 124.137,00 | € 0,00 |

COMPAGINE SOCIALI

| Denominazione | Cap. sottoscritto | Quota % | Pubb. |
|--|-------------------|---------|-------------------------------------|
| INFOCAMERE - SOC. CONSORTILE DI INFORMATICA DELLE CA | € 941.215,00 | 37,649% | <input type="checkbox"/> |
| CCIAA DI TORINO | € 415.742,00 | 16,630% | <input checked="" type="checkbox"/> |
| CAMERA DI COMMERCIO DI MILANO MONZA BRIANZA LODI | € 232.490,00 | 9,300% | <input checked="" type="checkbox"/> |
| UNIONCAMERE (UNIONE ITALIANA CCIAA) | € 184.849,00 | 7,394% | <input checked="" type="checkbox"/> |
| UNIONCAMERE LOMBARDIA | € 139.495,00 | 5,580% | <input checked="" type="checkbox"/> |
| CAMERA DI COMMERCIO IAA VENEZIA, ROVIGO -DELTA LAGU | € 124.137,00 | 4,965% | <input checked="" type="checkbox"/> |
| CCIAA DI TARANTO | € 54.615,00 | 2,185% | <input checked="" type="checkbox"/> |
| CCIAA DI BARI | € 45.354,00 | 1,814% | <input checked="" type="checkbox"/> |
| CCIAA DI PISA | € 32.548,00 | 1,302% | <input checked="" type="checkbox"/> |
| UNIONCAMERE VENETO | € 32.548,00 | 1,302% | <input checked="" type="checkbox"/> |
| CCIAA DI ROMA | € 29.034,00 | 1,161% | <input checked="" type="checkbox"/> |
| CCIAA DI COSENZA | € 27.899,00 | 1,116% | <input checked="" type="checkbox"/> |
| UNIONCAMERE EMILIA ROMAGNA | € 23.250,00 | 0,930% | <input checked="" type="checkbox"/> |
| CCIAA DI VICENZA | € 18.599,00 | 0,744% | <input checked="" type="checkbox"/> |
| BOLOGNA - CAMERA DI COMMERCIO INDUSTRIA ARTIGIANAT | € 17.959,00 | 0,718% | <input checked="" type="checkbox"/> |
| CAMERA DI COMMERCIO PALERMO ENNA | € 15.288,00 | 0,612% | <input checked="" type="checkbox"/> |
| CCIAA DI GENOVA | € 12.740,00 | 0,510% | <input checked="" type="checkbox"/> |
| CCIAA DI MODENA | € 11.340,00 | 0,454% | <input checked="" type="checkbox"/> |
| CAMERA DI COMMERCIO INDUSTRIA ARTIGIANATO E AGRICOL | € 10.320,00 | 0,413% | <input checked="" type="checkbox"/> |
| CCIAA DI BOLZANO | € 10.192,00 | 0,408% | <input checked="" type="checkbox"/> |
| CCIAA DI FIRENZE | € 10.192,00 | 0,408% | <input checked="" type="checkbox"/> |
| CCIAA DI LUCCA | € 10.192,00 | 0,408% | <input checked="" type="checkbox"/> |
| CCIAA DI NAPOLI | € 7.776,00 | 0,311% | <input checked="" type="checkbox"/> |
| CCIAA DI PARMA | € 7.310,00 | 0,292% | <input checked="" type="checkbox"/> |
| CCIAA DI REGGIO EMILIA | € 7.072,00 | 0,283% | <input checked="" type="checkbox"/> |

Data stampa: 29/10/2019

COMPAGINE SOCIALI

| Denominazione | Cap. sottoscritto | Quota % | Pubb. |
|---|-----------------------|-----------------|-------------------------------------|
| CCIAA DI NOVARA | € 6.973,00 | 0,279% | <input checked="" type="checkbox"/> |
| CAMERA DI COMMERCIO VENEZIA GIULIA | € 6.465,00 | 0,259% | <input checked="" type="checkbox"/> |
| CCIAA DI RAVENNA | € 6.390,00 | 0,256% | <input checked="" type="checkbox"/> |
| CCIAA DI FERRARA | € 5.516,00 | 0,221% | <input checked="" type="checkbox"/> |
| CAMERA DI COMMERCIO IAA DI PERUGIA | € 5.096,00 | 0,204% | <input checked="" type="checkbox"/> |
| CAMERA DI COMMERCIO IAA DI POTENZA | € 5.096,00 | 0,204% | <input checked="" type="checkbox"/> |
| CCIAA DI PADOVA | € 5.096,00 | 0,204% | <input checked="" type="checkbox"/> |
| CAMERA DI COMMERCIO DELLA ROMAGNA FORLI'-CESENA E | € 4.903,00 | 0,196% | <input checked="" type="checkbox"/> |
| CAMERA DI COMMERCIO IAA DI BENEVENTO | € 4.651,00 | 0,186% | <input checked="" type="checkbox"/> |
| CAMERA DI COMMERCIO IAA DI TRENTO | € 4.651,00 | 0,186% | <input checked="" type="checkbox"/> |
| CCIAA DI CATANZARO | € 4.651,00 | 0,186% | <input checked="" type="checkbox"/> |
| CAMERA DI COMMERCIO IAA DI CAGLIARI | € 4.650,00 | 0,186% | <input checked="" type="checkbox"/> |
| CAMERA DI COMMERCIO IAA DI ANCONA | € 4.535,00 | 0,181% | <input checked="" type="checkbox"/> |
| CAMERA DI COMMERCIO DEL MOLISE | € 2.038,00 | 0,082% | <input checked="" type="checkbox"/> |
| CAMERA DI COMMERCIO IAA DELL'AQUILA | € 2.038,00 | 0,082% | <input checked="" type="checkbox"/> |
| CAMERA DI COMMERCIO IAA DI AVELLINO | € 2.038,00 | 0,082% | <input checked="" type="checkbox"/> |
| CAMERA DI COMMERCIO IAA DI BIELLA E VERCELLI | € 2.038,00 | 0,082% | <input checked="" type="checkbox"/> |
| CCIAA VALDOSTANA | € 1.019,00 | 0,041% | <input checked="" type="checkbox"/> |
| TOTALI | € 2.500.000,00 | 100,000% | |

COMPONENTI GLI ORGANI SOCIALI

| Cognome e nome | Carica ricoperta | Scadenza | rappresentante per l'ente |
|-------------------------|------------------------------|------------|---------------------------------------|
| MIGLIAVACCA ENRICO | PRESIDENTE C.D.A. | 30/04/2020 | |
| CONTE MARCO SILVIO ANTO | CONSIGLIERE DI AMMINISTRAZIO | 30/04/2020 | |
| CROSTA ROBERTO | CONSIGLIERE DI AMMINISTRAZIO | 30/04/2020 | CAMERA DI COMMERCIO IAA VENEZIA, ROV |
| MIGNONE PAOLO | CONSIGLIERE DI AMMINISTRAZIO | 30/04/2020 | |
| PULSONI ROSSELLA | CONSIGLIERE DI AMMINISTRAZIO | 30/04/2020 | |
| BUTTARELLI MARCO | PRESIDENTE COLLEGIO SINDACA | 30/04/2020 | |
| SABELLA PAOLA | SINDACO EFFETTIVO | 30/04/2020 | |
| SAMBIN DE NORCEN FRANCE | SINDACO EFFETTIVO | 30/04/2020 | |
| PETRANGELI PAOLO | SINDACO SUPPLENTE | 30/04/2020 | |
| SODINI ALBERTO | SINDACO SUPPLENTE | 30/04/2020 | |
| GURIOLI TIZIANO | DIRETTORE GENERALE | | INFOCAMERE - SOC. CONSORTILE DI INFOR |
| ACQUAVIVA ANDREA | PROCURATORE SPECIALE | | |
| ODONE PAOLO CESARE | PRESIDENTE COMITATO CONTR | 22/09/2020 | |
| ALBANESE ALESSANDRO | MEMBRO COMITATO CONTROLL | 30/04/2020 | |
| BORT GIOVANNI | MEMBRO COMITATO CONTROLL | 30/04/2020 | |

RAPPRESENTANTI DI NOMINA PROPRIA

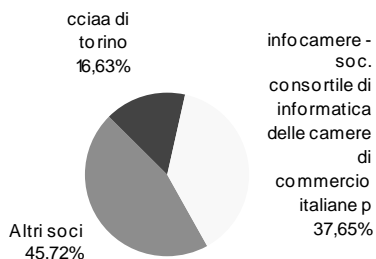
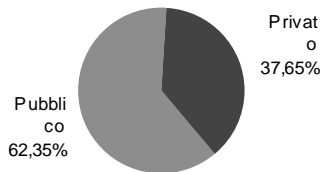
| Cognome e nome | Carica ricoperta | provvedimento |
|----------------|--------------------------------|---------------|
| CROSTA ROBERTO | CONSIGLIERE DI AMMINISTRAZIONE | |

VALUTAZIONE DEGLI ASSET

POSIZIONAMENTO bilancio certificato:

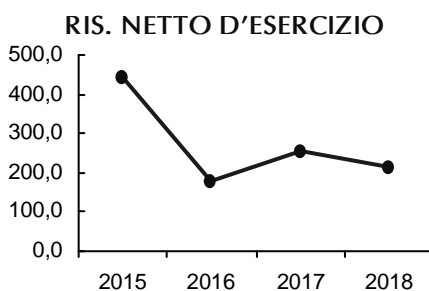
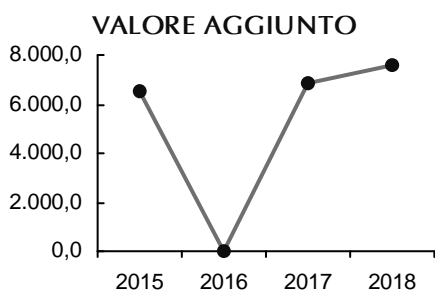
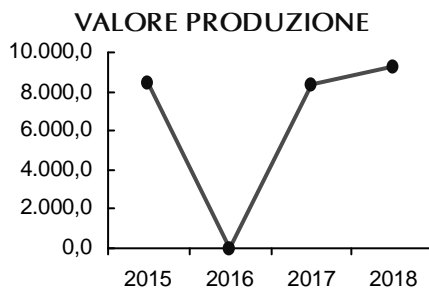
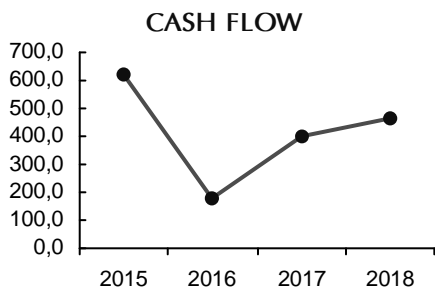
| VALUTAZIONE DEL POSIZIONAMENTO IN AMBITO: | |
|---|-----------|
| nazionale | regionale |
| | |

| VALUTAZIONE DELLE PROSPETTIVE DI SVILUPPO: | |
|--|-----------------------------|
| della società | del settore di appartenenza |
| | |



INDICATORI DI SVILUPPO

| (IN EURO) | 2015 | 2016 | 2017 | 2018 |
|--|--------------|------------|--------------|--------------|
| Cash flow(*) | 624.276,00 | 177.233,00 | 396.854,00 | 462.583,00 |
| Valore produzione | 8.504.374,00 | 0,00 | 8.416.104,00 | 9.311.997,00 |
| Valore aggiunto(**) | 6.566.333,00 | 0,00 | 6.836.391,00 | 7.584.762,00 |
| Costo lavoro | 5.054.523,00 | 0,00 | 5.411.524,00 | 6.085.648,00 |
| Risultato netto di esercizio | 445.717,00 | 177.233,00 | 256.922,00 | 215.412,00 |
| Cash flow / Valore produzione (%) | 7,34 | 0,00 | 4,72 | 4,97 |
| Valore aggiunto / Valore produzione (%) | 77,21 | 0,00 | 81,23 | 81,45 |
| ROE = Risultato netto / Patrimonio netto | 0,09 | 0,00 | 0,05 | 0,04 |
| Debiti / Mezzi propri | 0,35 | 0,00 | 0,38 | 0,33 |



I dati nei grafici sono espressi in migliaia di euro

(*) cash flow = risultato netto d'esercizio + ammortamenti e svalutazioni
 (**) valore aggiunto = valore produzione - costo produzione servizi - costo produzione materie + costo produzione variazioni rimanenze

IC OUTSOURCING SOCIETA' CONSORTILE A RESPONSABILITA' LIMITATA IN BREVE "IC OUTSOURCING S.C.R.L."

SOC. CONSORTILE A RESP. LIM. - in house sist.cam

ELABORAZIONE ELETTRONICA DI DATI

PARTITA IVA: 04408300285
R.E.A.: 387437
CODICE FISCALE: 04408300285
SEDE LEGALE: CORSO STATI UNITI, 14 - 35127 PADOVA
TEL.: 0498288111
FAX.: 0498701882
INTERNET: www.icoutsourcing.it
E-MAIL: icoscarl@aziende.postecert.it
SEDE AMMINISTRATIVA: VIA GIOVANNI BATTISTA MORGAGNI, 30/H - 00161 ROMA
ATTIVITA' ESERCITATA: SERVIZI VOLTI ALL'IMMAGAZZINAMENTO ED ALLA MOVIMENTAZIONE DI ARCHIVI CARTACEI NONCHE' IL LORO RIVERSAMENTO, CONSERVAZIONE ED ARCHIVIAZIONE CON STRUMENTI OTTICI (DAL 01/09/2009); FORNISCE SERVIZI DI ACQUISIZIONE ED ELABORAZIONE DATI (DAL 01/09/2009); SERVIZI DI GESTIONE E COORDINAMENTO DELLA CONDUZIONE DEGLI IMMOBILI E GESTIONE MAGAZZINO (DAL 01/09/2009);

CAPITALE SOCIALE

| Deliberato: | Sottoscritto: | Versato: |
|--------------|----------------------------------|------------------|
| € 372.000,00 | € 372.000,00 | € 372.000,00 |
| % propria: | capitale sottoscritto/posseduto: | capitale versato |
| 0,319% | € 1.185,56 | € 1.185,56 |

COMPAGINE SOCIALI

| Denominazione | Cap. sottoscritto | Quota % | Pubb. |
|--|-------------------|---------|-------------------------------------|
| INFOCAMERE - SOC. CONSORTILE DI INFORMATICA DELLE CA | € 143.550,81 | 38,589% | <input type="checkbox"/> |
| CCIAA DI TORINO | € 37.106,00 | 9,975% | <input checked="" type="checkbox"/> |
| CCIAA DI PADOVA | € 35.359,46 | 9,505% | <input checked="" type="checkbox"/> |
| CCIAA DI MILANO | € 34.435,83 | 9,257% | <input checked="" type="checkbox"/> |
| CCIAA DI ROMA | € 34.428,27 | 9,255% | <input checked="" type="checkbox"/> |
| CCIAA DI VICENZA | € 9.716,12 | 2,612% | <input checked="" type="checkbox"/> |
| BOLOGNA - CAMERA DI COMMERCIO INDUSTRIA ARTIGIANAT | € 9.066,36 | 2,437% | <input checked="" type="checkbox"/> |
| UNIONCAMERE (UNIONE ITALIANA CCIAA) | € 8.191,21 | 2,202% | <input checked="" type="checkbox"/> |
| ECOCERVED S.C.R.L. | € 7.555,31 | 2,031% | <input type="checkbox"/> |
| CCIAA DI FIRENZE | € 7.440,08 | 2,000% | <input checked="" type="checkbox"/> |
| CCIAA DI ALESSANDRIA | € 4.977,69 | 1,338% | <input checked="" type="checkbox"/> |
| CCIAA DI GENOVA | € 3.523,29 | 0,947% | <input checked="" type="checkbox"/> |
| CCIAA DI NAPOLI | € 3.312,37 | 0,890% | <input checked="" type="checkbox"/> |
| CAMERA DI COMMERCIO IAA DI TREVISO BELLUNO | € 2.417,70 | 0,650% | <input checked="" type="checkbox"/> |
| CCIAA DI NOVARA | € 2.417,70 | 0,650% | <input checked="" type="checkbox"/> |
| CAMERA DI COMMERCIO IAA DI FROSINONE | € 1.771,72 | 0,476% | <input checked="" type="checkbox"/> |
| UNIONCAMERE EMILIA ROMAGNA | € 1.720,72 | 0,463% | <input checked="" type="checkbox"/> |
| CCIAA DI TARANTO | € 1.698,68 | 0,457% | <input checked="" type="checkbox"/> |
| CAMERA DI COMMERCIO I.A.A DI CUNEO | € 1.483,98 | 0,399% | <input checked="" type="checkbox"/> |
| CAMERA DI COMMERCIO IAA DI LATINA | € 1.189,96 | 0,320% | <input checked="" type="checkbox"/> |
| CAMERA DI COMMERCIO IAA VENEZIA, ROVIGO -DELTA LAGU | € 1.185,56 | 0,319% | <input checked="" type="checkbox"/> |
| CCIAA DI BARI | € 1.144,63 | 0,308% | <input checked="" type="checkbox"/> |
| C.C.I.A.A. FORLI CESENA E RIMINI | € 1.128,26 | 0,303% | <input type="checkbox"/> |
| CAMERA DI COMMERCIO IAA DI FERMO | € 1.079,31 | 0,290% | <input checked="" type="checkbox"/> |
| CAMERA DI COMMERCIO IAA DI PRATO | € 961,41 | 0,258% | <input checked="" type="checkbox"/> |
| CCIAA DI FERRARA | € 870,12 | 0,234% | <input checked="" type="checkbox"/> |
| CCIAA DI PARMA | € 857,53 | 0,231% | <input checked="" type="checkbox"/> |

Data stampa: 29/10/2019

COMPAGINE SOCIALI

| Denominazione | Cap. sottoscritto | Quota % | Pubb. |
|--|-------------------|---------|-------------------------------------|
| CCIAA DI COSENZA | € 846,82 | 0,228% | <input checked="" type="checkbox"/> |
| C.C.I.A.A. DI TERAMO | € 773,16 | 0,208% | <input checked="" type="checkbox"/> |
| CAMERA DI COMMERCIO IAA DI SASSARI | € 725,31 | 0,195% | <input checked="" type="checkbox"/> |
| CCIAA DI BOLZANO | € 664,87 | 0,179% | <input checked="" type="checkbox"/> |
| CCIAA DI MODENA | € 603,80 | 0,162% | <input checked="" type="checkbox"/> |
| CCIAA DI PORDENONE | € 596,24 | 0,160% | <input checked="" type="checkbox"/> |
| CAMERA DI COMMERCIO IAA DI ORISTANO | € 564,76 | 0,152% | <input checked="" type="checkbox"/> |
| CCIAA DI RAVENNA | € 515,02 | 0,138% | <input checked="" type="checkbox"/> |
| CAMERA DI COMMERCIO I.A.A.-RIVIERE DI LIGURIA-IMPERIA LA | € 477,87 | 0,128% | <input checked="" type="checkbox"/> |
| CAMERA DI COMMERCIO IAA DI ANCONA | € 474,10 | 0,127% | <input checked="" type="checkbox"/> |
| CAMERA DI COMMERCIO IAA DI ASCOLI PICENO | € 469,53 | 0,126% | <input checked="" type="checkbox"/> |
| CCIAA DI REGGIO EMILIA | € 444,50 | 0,119% | <input checked="" type="checkbox"/> |
| C.C.I.A.A. DI PALERMO ED ENNA | € 440,73 | 0,118% | <input type="checkbox"/> |
| CAMERA DI COMMERCIO IAA DI PAVIA | € 417,43 | 0,112% | <input checked="" type="checkbox"/> |
| CAMERA DI COMMERCIO IAA DI CAGLIARI | € 379,65 | 0,102% | <input checked="" type="checkbox"/> |
| CCIAA DI BRESCIA | € 373,99 | 0,101% | <input checked="" type="checkbox"/> |
| CAMERA DI COMMERCIO IAA DI TRENTO | € 339,99 | 0,091% | <input checked="" type="checkbox"/> |
| CAMERA DI COMMERCIO DEL MOLISE | € 338,73 | 0,091% | <input checked="" type="checkbox"/> |
| C.C.I.A.A. DI PESARO E URBINO | € 316,70 | 0,085% | <input checked="" type="checkbox"/> |
| C.C.I.A.A. DI AREZZO | € 287,73 | 0,077% | <input checked="" type="checkbox"/> |
| CCIAA DI VERONA | € 277,66 | 0,075% | <input checked="" type="checkbox"/> |
| CAMERA DI COMMERCIO, INDUSTRIA, ARTIGIANATO ED AGRIC | € 267,58 | 0,072% | <input checked="" type="checkbox"/> |
| CAMERA DI COMMERCIO IAA DI REGGIO DI CALABRIA | € 251,84 | 0,068% | <input checked="" type="checkbox"/> |
| CCIAA DI CREMONA | € 244,92 | 0,066% | <input checked="" type="checkbox"/> |
| CAMERA DI COMMERCIO IAA DI BIELLA E VERCELLI | € 231,06 | 0,062% | <input checked="" type="checkbox"/> |
| C.C.I.A.A. DI PIACENZA | € 212,80 | 0,057% | <input checked="" type="checkbox"/> |
| CAMERA DI COMMERCIO IAA DI FOGGIA | € 207,77 | 0,056% | <input checked="" type="checkbox"/> |
| CAMERA DI COMMERCIO INDUSTRIA ARTIGIANATO E AGRICOL | € 174,40 | 0,047% | <input checked="" type="checkbox"/> |
| CCIAA DI BERGAMO | € 134,11 | 0,036% | <input checked="" type="checkbox"/> |
| CCIAA SALERNO | € 130,33 | 0,035% | <input checked="" type="checkbox"/> |
| CAMERA DI COMMERCIO IAA DI MACERATA | € 119,00 | 0,032% | <input checked="" type="checkbox"/> |
| CAMERA DI COMMERCIO IAA DI NUORO | € 119,00 | 0,032% | <input checked="" type="checkbox"/> |
| CAMERA DI COMMERCIO IAA DI SIENA | € 119,00 | 0,032% | <input checked="" type="checkbox"/> |
| CAMERA DI COMMERCIO IAA DI MATERA | € 96,33 | 0,026% | <input checked="" type="checkbox"/> |
| CAMERA DI COMMERCIO DI BRINDISI | € 95,07 | 0,026% | <input checked="" type="checkbox"/> |
| CAMERA DI COMMERCIO IAA DI BENEVENTO | € 89,40 | 0,024% | <input checked="" type="checkbox"/> |
| CAMERA DI COMMERCIO IAA DI ASTI | € 76,81 | 0,021% | <input checked="" type="checkbox"/> |
| CAMERA DI COMMERCIO IAA DI AVELLINO | € 75,55 | 0,020% | <input checked="" type="checkbox"/> |
| CAMERA DI COMMERCIO IAA DI CASERTA | € 73,66 | 0,020% | <input checked="" type="checkbox"/> |
| CCIAA DI CATANZARO | € 72,40 | 0,019% | <input checked="" type="checkbox"/> |
| CAMERA DI COMMERCIO IAA DI MASSA E CARRARA | € 66,11 | 0,018% | <input checked="" type="checkbox"/> |
| C. DI C DELLA MAREMMA E DEL TIRRENO | € 59,81 | 0,016% | <input type="checkbox"/> |
| CCIAA DI PISA | € 55,40 | 0,015% | <input checked="" type="checkbox"/> |
| CAMERA DI COMMERCIO IAA DI POTENZA | € 51,00 | 0,014% | <input checked="" type="checkbox"/> |
| CAMERA DI COMMERCIO IAA DI VITERBO | € 15,11 | 0,004% | <input checked="" type="checkbox"/> |
| C.C.I.A.A. DI CATANIA RAGUSA E SIRACUSA DELLA SICILIA ORIE | € 13,22 | 0,004% | <input checked="" type="checkbox"/> |
| C.C.I.A.A. DI LECCO | € 11,96 | 0,003% | <input checked="" type="checkbox"/> |
| CAMERA DI COMMERCIO IAA DI MESSINA | € 11,96 | 0,003% | <input checked="" type="checkbox"/> |
| CAMERA DI COMMERCIO IAA DEL VERBANO CUSIO OSSOLA | € 0,64 | 0,000% | <input checked="" type="checkbox"/> |
| CAMERA DI COMMERCIO IAA DI AGRIGENTO | € 0,64 | 0,000% | <input checked="" type="checkbox"/> |

Data stampa: 29/10/2019

COMPAGINE SOCIALI

| Denominazione | Cap. sottoscritto | Quota % | Pubb. |
|--|---------------------|-----------------|-------------------------------------|
| CAMERA DI COMMERCIO IAA DI CALTANISSETTA | € 0,64 | 0,000% | <input checked="" type="checkbox"/> |
| CAMERA DI COMMERCIO IAA DI CROTONE | € 0,64 | 0,000% | <input checked="" type="checkbox"/> |
| CAMERA DI COMMERCIO IAA DI SONDRIO | € 0,64 | 0,000% | <input checked="" type="checkbox"/> |
| CAMERA DI COMMERCIO IAA DI VIBO VALENTIA | € 0,64 | 0,000% | <input checked="" type="checkbox"/> |
| CAMERA DI COMMERCIO IAA UDINE | € 0,64 | 0,000% | <input checked="" type="checkbox"/> |
| CCIAA VALDOSTANA | € 0,64 | 0,000% | <input checked="" type="checkbox"/> |
| CAMERA DI COMMERCIO IAA DI GORIZIA | € 0,63 | 0,000% | <input checked="" type="checkbox"/> |
| TOTALI | € 372.000,02 | 100,000% | |

COMPONENTI GLI ORGANI SOCIALI

| Cognome e nome | Carica ricoperta | Scadenza | rappresentante per l'ente |
|--------------------------|------------------------------|------------|------------------------------------|
| SINI GAVINO | PRESIDENTE C.D.A. | 30/04/2018 | CCIAA DI SASSARI |
| DE LUISE PATRIZIA | CONSIGLIERE DI AMMINISTRAZIO | 30/04/2018 | CCIAA DI GENOVA |
| DE SANTIS DINO | CONSIGLIERE DI AMMINISTRAZIO | 30/04/2018 | CCIAA DI TORINO |
| GELAIN SERGIO | CONSIGLIERE DI AMMINISTRAZIO | 30/04/2018 | CCIAA DI PADOVA |
| MATTIONI RENATO | CONSIGLIERE DI AMMINISTRAZIO | 30/04/2018 | CCIAA DI MONZA-BRIANZA |
| BUTTARELLI MARCO | PRESIDENTE COLLEGIO SINDACA | 30/04/2018 | |
| PALOMBI LINO | SINDACO SUPPLENTE | 31/12/2017 | |
| PETRANGELI PAOLO | SINDACO SUPPLENTE | 31/12/2017 | |
| SCHINAIA FRANCESCO MARIA | DIRETTORE GENERALE | | |
| SODINI ALBERTO | SINDACO UNICO | 31/12/2017 | |
| TRUDU ALESSANDRA | SINDACO UNICO | 31/12/2017 | |
| DE SIMONE TOMMASO | PRESIDENTE COMITATO CONTR | | CAMERA DI COMMERCIO IAA DI CASERTA |
| COSCIA GIAN PAOLO | MEMBRO COMITATO CONTROL | | IC OUTSOURCING S.C.R.L. |
| PRETE ALFREDO | MEMBRO COMITATO CONTROL | | IC OUTSOURCING S.C.R.L. |

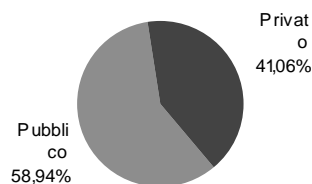
VALUTAZIONE DEGLI ASSET

POSIZIONAMENTO bilancio certificato:

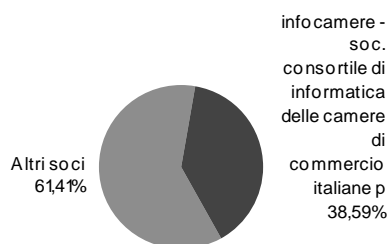
| VALUTAZIONE DEL POSIZIONAMENTO IN AMBITO: | |
|---|-----------|
| nazionale | regionale |
| | |

| VALUTAZIONE DELLE PROSPETTIVE DI SVILUPPO: | |
|--|-----------------------------|
| della società | del settore di appartenenza |
| | |

COMPOSIZIONE DEL CAPITALE



SOCI CON PIU' DEL 10% DEL CAPITALE



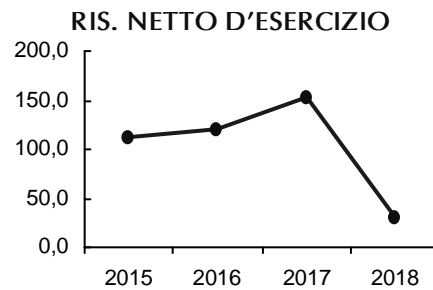
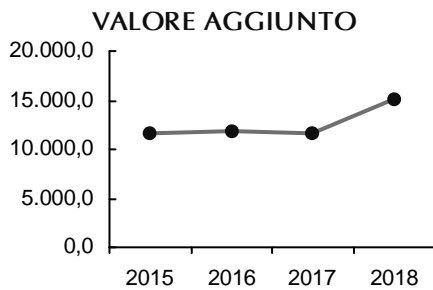
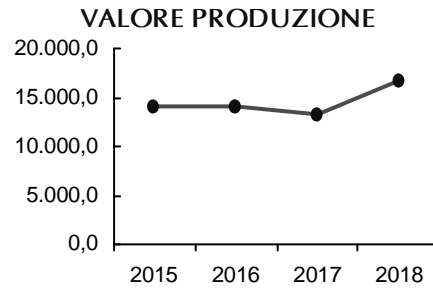
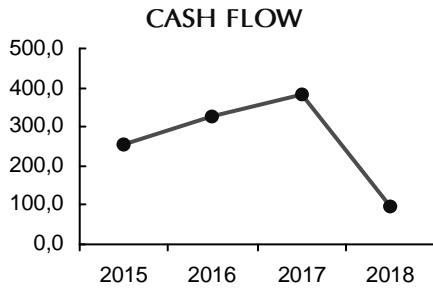
INDICATORI DI SVILUPPO

| (IN EURO) | 2015 | 2016 | 2017 | 2018 |
|--------------|------------|------------|------------|-----------|
| Cash flow(*) | 256.037,00 | 328.376,00 | 381.886,00 | 97.125,00 |

Data stampa: 29/10/2019

INDICATORI DI SVILUPPO

| (IN EURO) | 2015 | 2016 | 2017 | 2018 |
|--|---------------|---------------|---------------|---------------|
| Valore produzione | 14.108.055,00 | 14.036.597,00 | 13.367.036,00 | 16.831.817,00 |
| Valore aggiunto(**) | 11.578.084,00 | 11.885.174,00 | 11.595.183,00 | 15.097.561,00 |
| Costo lavoro | 9.686.899,00 | 9.573.975,00 | 9.285.325,00 | 12.605.704,00 |
| Risultato netto di esercizio | 113.039,00 | 120.258,00 | 152.095,00 | 31.042,00 |
| Cash flow / Valore produzione (%) | 1,81 | 2,34 | 2,86 | 0,58 |
| Valore aggiunto / Valore produzione (%) | 82,07 | 84,67 | 86,74 | 89,70 |
| ROE = Risultato netto / Patrimonio netto | 0,04 | 0,04 | 0,05 | 0,01 |
| Debiti / Mezzi propri | 1,45 | 1,00 | 0,77 | 1,01 |



I dati nei grafici sono espressi in migliaia di euro

(*) cash flow = risultato netto d'esercizio + ammortamenti e svalutazioni

(**) valore aggiunto = valore produzione - costo produzione servizi - costo produzione materie + costo produzione variazioni rimanenze

INFOCAMERE - SOCIETA' CONSORTILE DI INFORMATICA DELLE CAMERE DI COMMERCIO ITALIANE PER AZIONI

SOC. CONSORTILE PER AZIONI - in house sist.cam

GESTIONE BANCHE DATI INFORMATICI

PARTITA IVA: 02313821007
R.E.A.: 804877
CODICE FISCALE: 02313821007
SEDE LEGALE: VIA GIOVANNI BATTISTA MORGAGNI,13 - 00161 ROMA
TEL.: 06 442851
FAX.:
INTERNET: WWW.INFOCAMERE.IT
E-MAIL: RELAZIONI.ESTERNE@INFOCAMERE.IT
SEDE AMMINISTRATIVA: C.SO STATI UNITI, 14 - 35127 PADOVA
ATTIVITA' ESERCITATA: ELABORAZIONI DATI

CAPITALE SOCIALE

| Deliberato: | Sottoscritto: | Versato: | Valore nominale: | Num. totale azioni |
|-----------------|-----------------|-----------------|------------------|--------------------|
| € 17.670.000,00 | € 17.670.000,00 | € 17.670.000,00 | € 3,10 | 5.700.000 |

| Numero azioni: | % propria: | capitale sottoscritto/posseduto: | capitale versato |
|----------------|------------|----------------------------------|------------------|
| 29.808 | 0,523% | € 92.404,80 | € 0,00 |

COMPAGINE SOCIALI

| Denominazione | Cap. sottoscritto | Azioni poss. | Quota % | Publ |
|--|-------------------|--------------|---------|-------------------------------------|
| CCIAA DI TORINO | € 2.892.541,80 | 933.078 | 16,370% | <input checked="" type="checkbox"/> |
| CCIAA DI PADOVA | € 2.756.656,40 | 889.244 | 15,601% | <input checked="" type="checkbox"/> |
| CAMERA DI COMMERCIO DI MILANO MONZA BRI. | € 2.684.584,50 | 865.995 | 15,193% | <input checked="" type="checkbox"/> |
| CCIAA DI ROMA | € 2.683.868,40 | 865.764 | 15,189% | <input checked="" type="checkbox"/> |
| CCIAA DI VICENZA | € 757.506,70 | 244.357 | 4,287% | <input checked="" type="checkbox"/> |
| BOLOGNA - CAMERA DI COMMERCIO INDUSTRIA | € 706.818,60 | 228.006 | 4,000% | <input checked="" type="checkbox"/> |
| UNIONCAMERE (UNIONE ITALIANA CCIAA) | € 638.590,70 | 205.997 | 3,614% | <input checked="" type="checkbox"/> |
| CCIAA DI FIRENZE | € 579.700,00 | 187.000 | 3,281% | <input checked="" type="checkbox"/> |
| CCIAA DI ALESSANDRIA | € 388.061,10 | 125.181 | 2,196% | <input checked="" type="checkbox"/> |
| CCIAA DI GENOVA | € 274.669,30 | 88.603 | 1,554% | <input checked="" type="checkbox"/> |
| CCIAA DI NAPOLI | € 257.951,00 | 83.210 | 1,460% | <input checked="" type="checkbox"/> |
| CCIAA DI VARESE | € 234.499,50 | 75.645 | 1,327% | <input checked="" type="checkbox"/> |
| CCIAA DI NOVARA | € 188.504,80 | 60.808 | 1,067% | <input checked="" type="checkbox"/> |
| CAMERA DI COMMERCIO IAA DI TREVISO BELLUN | € 188.473,80 | 60.798 | 1,067% | <input checked="" type="checkbox"/> |
| CAMERA DI COMMERCIO IAA DI FROSINONE | € 138.142,20 | 44.562 | 0,782% | <input checked="" type="checkbox"/> |
| UNIONCAMERE EMILIA ROMAGNA | € 134.152,50 | 43.275 | 0,759% | <input checked="" type="checkbox"/> |
| CCIAA DI TARANTO | € 132.450,60 | 42.726 | 0,750% | <input checked="" type="checkbox"/> |
| CAMERA DI COMMERCIO I.A.A DI CUNEO | € 115.692,00 | 37.320 | 0,655% | <input checked="" type="checkbox"/> |
| CAMERA DI COMMERCIO IAA DI LATINA | € 92.767,50 | 29.925 | 0,525% | <input checked="" type="checkbox"/> |
| CAMERA DI COMMERCIO IAA VENEZIA, ROVIGO -I | € 92.404,80 | 29.808 | 0,523% | <input checked="" type="checkbox"/> |
| CCIAA DI BARI | € 89.224,20 | 28.782 | 0,505% | <input checked="" type="checkbox"/> |
| CAMERA DI COMMERCIO DELLA ROMAGNA FORL | € 87.962,50 | 28.375 | 0,498% | <input checked="" type="checkbox"/> |
| CAMERA DI COMMERCIO IAA DI PRATO | € 74.970,40 | 24.184 | 0,424% | <input checked="" type="checkbox"/> |
| CCIAA DI FERRARA | € 67.834,20 | 21.882 | 0,384% | <input checked="" type="checkbox"/> |
| CCIAA DI PARMA | € 66.829,80 | 21.558 | 0,378% | <input checked="" type="checkbox"/> |
| CCIAA DI COSENZA | € 66.030,00 | 21.300 | 0,374% | <input checked="" type="checkbox"/> |
| CAMERA DI COMMERCIO IAA DELL'AQUILA | € 64.867,50 | 20.925 | 0,367% | <input checked="" type="checkbox"/> |
| C.C.I.A.A. DI TERAMO | € 60.291,90 | 19.449 | 0,341% | <input checked="" type="checkbox"/> |
| CAMERA DI COMMERCIO IAA DI SASSARI | € 56.544,00 | 18.240 | 0,320% | <input checked="" type="checkbox"/> |

Data stampa: 29/10/2019

COMPAGINE SOCIALI

| Denominazione | Cap. sottoscritto | Azioni poss. | Quota % | Publ |
|---|-------------------|--------------|---------|------|
| CCIAA DI BOLZANO | € 51.819,60 | 16.716 | 0,293% | ✓ |
| UNIONCAMERE VENETO | € 51.016,70 | 16.457 | 0,289% | ✓ |
| CCIAA DI MODENA | € 47.048,70 | 15.177 | 0,266% | ✓ |
| CCIAA DI PORDENONE | € 46.503,10 | 15.001 | 0,263% | ✓ |
| CAMERA DI COMMERCIO IAA DI ORISTANO | € 44.035,50 | 14.205 | 0,249% | ✓ |
| CCIAA CHIETI PESCARA | € 42.528,90 | 13.719 | 0,241% | ✓ |
| CCIAA DI RAVENNA | € 40.157,40 | 12.954 | 0,227% | ✓ |
| CAMERA DI COMMERCIO IAA DI PISTOIA | € 37.451,10 | 12.081 | 0,212% | ✓ |
| CAMERA DI COMMERCIO I.A.A.-RIVIERE DI LIGURIA | € 37.255,80 | 12.018 | 0,211% | ✓ |
| CAMERA DI COMMERCIO IAA DI ANCONA | € 36.958,20 | 11.922 | 0,209% | ✓ |
| CAMERA DI COMMERCIO IAA DI ASCOLI PICENO | € 36.601,70 | 11.807 | 0,207% | ✓ |
| CAMERA DI COMMERCIO IAA DI PERUGIA | € 35.191,20 | 11.352 | 0,199% | ✓ |
| CCIAA DI REGGIO EMILIA | € 34.642,50 | 11.175 | 0,196% | ✓ |
| CAMERA DI COMMERCIO PALERMO ENNA | € 34.351,10 | 11.081 | 0,194% | ✓ |
| CAMERA DI COMMERCIO IAA DI FERMO | € 33.148,30 | 10.693 | 0,188% | ✓ |
| CAMERA DI COMMERCIO IAA DI PAVIA | € 32.550,00 | 10.500 | 0,184% | ✓ |
| CAMERA DI COMMERCIO DEL MOLISE | € 30.435,80 | 9.818 | 0,172% | ✓ |
| CAMERA DI COMMERCIO IAA DI CAGLIARI | € 29.574,00 | 9.540 | 0,167% | ✓ |
| CCIAA DI BRESCIA | € 29.146,20 | 9.402 | 0,165% | ✓ |
| CAMERA DI COMMERCIO IAA DI TRENTO | € 26.511,20 | 8.552 | 0,150% | ✓ |
| C.C.I.A.A. DI PESARO E URBINO | € 24.682,20 | 7.962 | 0,140% | ✓ |
| C.C.I.A.A. DI AREZZO | € 22.413,00 | 7.230 | 0,127% | ✓ |
| CCIAA DI VERONA | € 21.631,80 | 6.978 | 0,122% | ✓ |
| CAMERA DI COMMERCIO, INDUSTRIA, ARTIGIANA | € 20.850,60 | 6.726 | 0,118% | ✓ |
| CAMERA DI COMMERCIO IAA DI REGGIO DI CALABRIA | € 19.623,00 | 6.330 | 0,111% | ✓ |
| CCIAA DI CREMONA | € 19.092,90 | 6.159 | 0,108% | ✓ |
| CAMERA DI COMMERCIO IAA DI BIELLA E VERCELLI | € 17.992,40 | 5.804 | 0,102% | ✓ |
| C.C.I.A.A. DI PIACENZA | € 16.600,50 | 5.355 | 0,094% | ✓ |
| CAMERA DI COMMERCIO IAA DI FOGGIA | € 16.209,90 | 5.229 | 0,092% | ✓ |
| CAMERA DI COMMERCIO INDUSTRIA ARTIGIANA | € 15.422,50 | 4.975 | 0,087% | ✓ |
| CAMERA DI COMMERCIO INDUSTRIA ARTIGIANA | € 13.578,00 | 4.380 | 0,077% | ✓ |
| CCIAA DI BERGAMO | € 10.471,80 | 3.378 | 0,059% | ✓ |
| CCIAA SALERNO | € 10.146,30 | 3.273 | 0,057% | ✓ |
| CAMERA DI COMMERCIO IAA DI MACERATA | € 9.300,00 | 3.000 | 0,053% | ✓ |
| CAMERA DI COMMERCIO IAA DI NUORO | € 9.300,00 | 3.000 | 0,053% | ✓ |
| CAMERA DI COMMERCIO IAA DI SIENA | € 9.300,00 | 3.000 | 0,053% | ✓ |
| CCIAA DI LUCCA | € 9.002,40 | 2.904 | 0,051% | ✓ |
| CAMERA DI COMMERCIO DI BRINDISI | € 7.402,80 | 2.388 | 0,042% | ✓ |
| CAMERA DI COMMERCIO IAA DI MATERA | € 7.378,00 | 2.380 | 0,042% | ✓ |
| CAMERA DI COMMERCIO IAA DI BENEVENTO | € 6.975,00 | 2.250 | 0,039% | ✓ |
| CAMERA DI COMMERCIO IAA DI ASTI | € 5.970,60 | 1.926 | 0,034% | ✓ |
| CAMERA DI COMMERCIO IAA DI AVELLINO | € 5.874,50 | 1.895 | 0,033% | ✓ |
| CAMERA DI COMMERCIO IAA DI CASERTA | € 5.728,80 | 1.848 | 0,032% | ✓ |
| CAMERA DI COMMERCIO IAA DI TERNI | € 5.673,00 | 1.830 | 0,032% | ✓ |
| CCIAA DI CATANZARO | € 5.403,30 | 1.743 | 0,031% | ✓ |
| CAMERA DI COMMERCIO IAA DI MASSA E CARRARA | € 5.161,50 | 1.665 | 0,029% | ✓ |
| CAMERA DI COMMERCIO IAA DI COMO | € 4.721,30 | 1.523 | 0,027% | ✓ |
| CCIAA DI PISA | € 4.343,10 | 1.401 | 0,025% | ✓ |
| CAMERA DI COMMERCIO IAA DI POTENZA | € 3.806,80 | 1.228 | 0,022% | ✓ |
| CAMERA DI COMMERCIO IAA DI VITERBO | € 1.162,50 | 375 | 0,007% | ✓ |

Data stampa: 29/10/2019

COMPAGINE SOCIALI

| Denominazione | Cap. sottoscritto | Azioni poss. | Quota % | Publ |
|---|------------------------|------------------|-----------------|-------------------------------------|
| C.C.I.A.A. DI LECCO | € 954,80 | 308 | 0,005% | <input checked="" type="checkbox"/> |
| C.C.I.A.A. DI CATANIA RAGUSA E SIRACUSA DELLA | € 939,30 | 303 | 0,005% | <input checked="" type="checkbox"/> |
| CAMERA DI COMMERCIO IAA DI MESSINA | € 930,00 | 300 | 0,005% | <input checked="" type="checkbox"/> |
| CAMERA DI COMMERCIO IAA DI RIETI | € 437,10 | 141 | 0,002% | <input checked="" type="checkbox"/> |
| UNIONCAMERE TOSCANA | € 328,60 | 106 | 0,002% | <input checked="" type="checkbox"/> |
| UNIONE REGIONALE CCIAA BASILICATA | € 310,00 | 100 | 0,002% | <input checked="" type="checkbox"/> |
| UNIONE REGIONALE CCIAA PIEMONTE | € 310,00 | 100 | 0,002% | <input checked="" type="checkbox"/> |
| UNIONE REGIONALE DELLE CAMERE DI COMMERCIO | € 310,00 | 100 | 0,002% | <input checked="" type="checkbox"/> |
| CAMERA DI COMMERCIO VENEZIA GIULIA | € 232,50 | 75 | 0,001% | <input checked="" type="checkbox"/> |
| UICC (UNIONCAMERE CALABRIA) | € 217,00 | 70 | 0,001% | <input checked="" type="checkbox"/> |
| UNIONE REGIONALE CCIAA DEL LAZIO | € 195,30 | 63 | 0,001% | <input checked="" type="checkbox"/> |
| UNIONCAMERE LOMBARDIA | € 31,00 | 10 | 0,000% | <input checked="" type="checkbox"/> |
| CAMERA DI COMMERCIO IAA DI CROTONE | € 15,50 | 5 | 0,000% | <input checked="" type="checkbox"/> |
| CAMERA DI COMMERCIO IAA DI VIBO VALENTIA | € 15,50 | 5 | 0,000% | <input checked="" type="checkbox"/> |
| CAMERA DI COMMERCIO IAA UDINE | € 9,30 | 3 | 0,000% | <input checked="" type="checkbox"/> |
| CAMERA DI COMMERCIO IAA DI SONDRIO | € 6,20 | 2 | 0,000% | <input checked="" type="checkbox"/> |
| CAMERA DI COMMERCIO IAA DEL VERBANO CUSI | € 3,10 | 1 | 0,000% | <input checked="" type="checkbox"/> |
| CAMERA DI COMMERCIO IAA DI AGRIGENTO | € 3,10 | 1 | 0,000% | <input checked="" type="checkbox"/> |
| CAMERA DI COMMERCIO IAA DI CALTANISSETTA | € 3,10 | 1 | 0,000% | <input checked="" type="checkbox"/> |
| CAMERA DI COMMERCIO IAA DI TRAPANI | € 3,10 | 1 | 0,000% | <input checked="" type="checkbox"/> |
| CCIAA VALDOSTANA | € 3,10 | 1 | 0,000% | <input checked="" type="checkbox"/> |
| UNIONCAMERE REGIONE SICILIANA | € 3,10 | 1 | 0,000% | <input checked="" type="checkbox"/> |
| UNIONE REGIONALE CCIAA MOLISE | € 3,10 | 1 | 0,000% | <input checked="" type="checkbox"/> |
| TOTALI | € 17.670.000,00 | 5.700.000 | 100,000% | |

COMPONENTI GLI ORGANI SOCIALI

| Cognome e nome | Carica ricoperta | Scadenza | rappresentante per l'ente |
|-------------------------|-----------------------------|------------|---------------------------|
| SANGALLI CARLO | PRESIDENTE C.D.A. | 30/04/2019 | |
| ZILIO FERNANDO | VICE PRESIDENTE C.D.A. | 30/04/2019 | |
| BOLATTO GUIDO | PRESIDENTE COLLEGIO SINDACA | 30/04/2019 | |
| BENEDETTO LAURA | SINDACO EFFETTIVO | 30/04/2019 | |
| SAMBIN DE NORCEN FRANCE | SINDACO EFFETTIVO | 30/04/2019 | |
| PALLADINO LORELLA | SINDACO SUPPLENTE | 30/04/2019 | |
| SODINI ALBERTO | SINDACO SUPPLENTE | 30/04/2019 | |
| GHEZZI PAOLO | DIRETTORE GENERALE | | |
| GRANDI GIADA | CONSIGLIERE | 30/04/2019 | |
| LO BELLO IVANHOE' | CONSIGLIERE | 30/04/2019 | |
| VASCO ELENA | CONSIGLIERE | 30/04/2019 | |
| TAGLIAVANTI LORENZO | PRESIDENTE COMITATO CONTR | 30/04/2019 | |
| CATALDI GIORGIO | COMPONENTE COMITATO CONT | 30/04/2019 | |
| COSCIA GIAN PAOLO | COMPONENTE COMITATO CONT | 30/04/2019 | |
| MENCARONI GIORGIO | COMPONENTE COMITATO CONT | 30/04/2019 | |
| ODONE PAOLO CESARE | COMPONENTE COMITATO CONT | 30/04/2019 | |
| PRETE ANDREA | COMPONENTE COMITATO CONT | 30/01/2019 | |
| SPORTELLI LUIGI | COMPONENTE COMITATO CONT | 30/04/2019 | |

EROGAZIONI

| Tipo di erogazione | Importo |
|--------------------------------------|-------------|
| CONTRIBUTO CONSORTILE 2015 | € 37.985,00 |
| CONTRIBUTO CONSORTILE 2014 - II RATA | € 50.573,00 |

Data stampa: 29/10/2019

EROGAZIONI

| Tipo di erogazione | Importo |
|-----------------------------------|--------------|
| CONTRIBUTO CONSORTILE 2014 RATA | € 50.574,00 |
| CONTRIBUTO 2013 | € 51.099,00 |
| CONTRIBUTO 2013 | € 51.030,00 |
| CONTRIBUTO 2012 | € 101.546,00 |
| CONTRIBUTO 2011 | € 85.701,00 |
| CONTRIBUTO 2010 | € 56.340,00 |

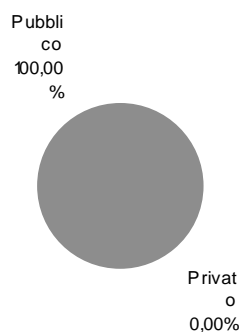
VALUTAZIONE DEGLI ASSET

POSIZIONAMENTO bilancio certificato:

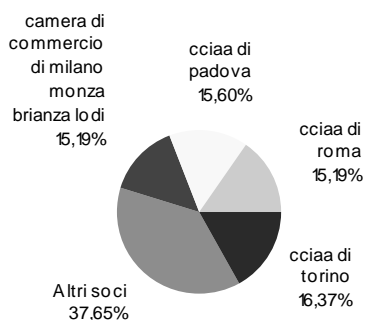
| VALUTAZIONE DEL POSIZIONAMENTO IN AMBITO: | |
|---|-----------|
| nazionale | regionale |

| VALUTAZIONE DELLE PROSPETTIVE DI SVILUPPO: | |
|--|-----------------------------|
| della società | del settore di appartenenza |

COMPOSIZIONE DEL CAPITALE



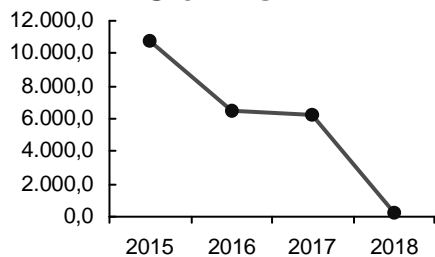
SOCI CON PIU' DEL 10% DEL CAPITALE



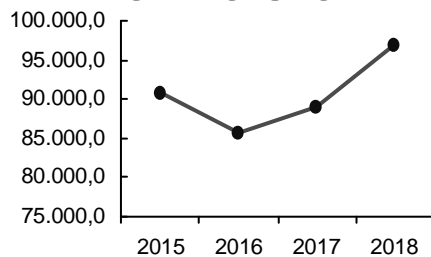
INDICATORI DI SVILUPPO

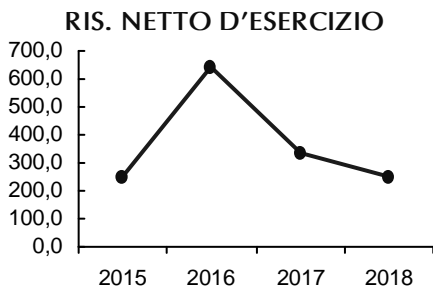
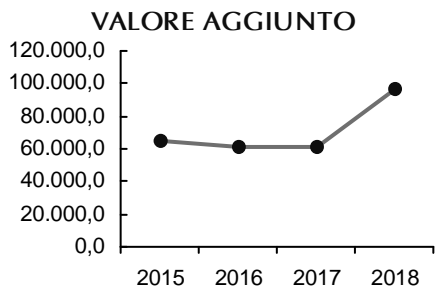
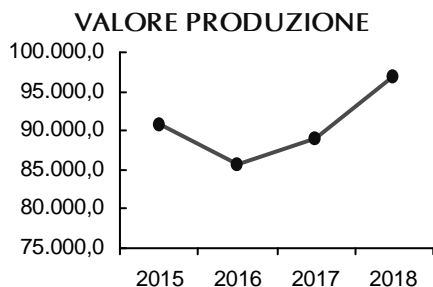
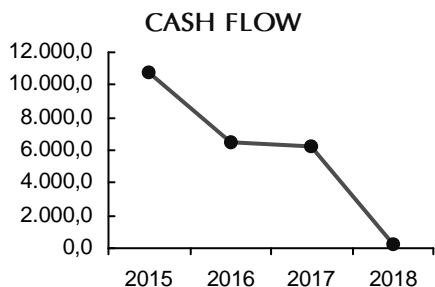
| (IN EURO) | 2015 | 2016 | 2017 | 2018 |
|--|---------------|---------------|---------------|---------------|
| Cash flow(*) | 10.786.909,00 | 6.490.127,00 | 6.213.090,00 | 252.625,00 |
| Valore produzione | 90.823.658,00 | 85.609.807,00 | 88.937.574,00 | 96.919.721,00 |
| Valore aggiunto(**) | 64.458.958,00 | 61.150.323,00 | 61.531.034,00 | 96.919.721,00 |
| Costo lavoro | 47.524.531,00 | 47.504.834,00 | 49.494.523,00 | 0,00 |
| Risultato netto di esercizio | 249.950,00 | 643.020,00 | 338.487,00 | 252.625,00 |
| Cash flow / Valore produzione (%) | 11,88 | 7,58 | 6,99 | 0,26 |
| Valore aggiunto / Valore produzione (%) | 70,97 | 71,43 | 69,18 | 100,00 |
| ROE = Risultato netto / Patrimonio netto | 0,01 | 0,01 | 0,01 | 0,01 |
| Debiti / Mezzi propri | 1,65 | 1,59 | 1,67 | 1,60 |

CASH FLOW



VALORE PRODUZIONE





I dati nei grafici sono espressi in migliaia di euro

(*) cash flow = risultato netto d'esercizio + ammortamenti e svalutazioni

(**) valore aggiunto = valore produzione - costo produzione servizi - costo produzione materie + costo produzione variazioni rimanenze

INIZIATIVE IMMOBILIARI INDUSTRIALI S.P.A. IN SIGLA I.TRE S.P.A. - IN LIQUIDAZIONE

SOCIETA' PER AZIONI

PARTITA IVA: 01161020290
R.E.A.: 132138
CODICE FISCALE: 01161020290
SEDE LEGALE: VIA ROMA,6 - 45031 ARQUA' POLESINE
TEL.:
FAX.:
INTERNET: www.itre.it
E-MAIL: info@itre.it
SEDE AMMINISTRATIVA: Via Roma, 6 - 45031 Arqua' Polesine
ATTIVITA' ESERCITATA: VALORIZZAZIONE E VENDITA IMMOBILIARE DI BENI PROPRI

CAPITALE SOCIALE

| Deliberato: | Sottoscritto: | Versato: | Valore nominale: | Num. totale azioni |
|--------------|---------------|--------------|------------------|--------------------|
| € 510.000,00 | € 510.000,00 | € 510.000,00 | € 0,51 | 1.000.000 |

| Numero azioni: | % propria: | capitale sottoscritto/posseduto: | capitale versato |
|----------------|------------|----------------------------------|------------------|
| 50.000 | 5,000% | € 25.500,00 | € 0,00 |

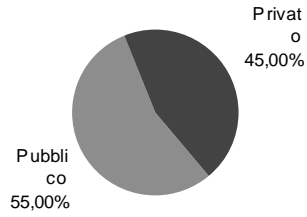
COMPAGINE SOCIALI

| Denominazione | Cap. sottoscritto | Azioni poss. | Quota % | Publ |
|---|---------------------|------------------|-----------------|-------------------------------------|
| CASSA DI RISPARMIO DEL VENETO S.P.A. | € 102.000,00 | 200.000 | 20,000% | <input type="checkbox"/> |
| COMUNE DI ARQUA POLESINE | € 102.000,00 | 200.000 | 20,000% | <input checked="" type="checkbox"/> |
| COMUNE DI VILLAMARZANA | € 102.000,00 | 200.000 | 20,000% | <input checked="" type="checkbox"/> |
| CONSORZIO ZONA INDUSTRIALE E PORTO FLUVIALE | € 102.000,00 | 200.000 | 20,000% | <input type="checkbox"/> |
| AMMINISTRAZIONE PROVINCIALE DI ROVIGO | € 51.000,00 | 100.000 | 10,000% | <input checked="" type="checkbox"/> |
| CCIAA DI ROVIGO | € 25.500,00 | 50.000 | 5,000% | <input checked="" type="checkbox"/> |
| INTERPORTO DI ROVIGO S.P.A. | € 25.500,00 | 50.000 | 5,000% | <input type="checkbox"/> |
| TOTALI | € 510.000,00 | 1.000.000 | 100,000% | |

COMPONENTI GLI ORGANI SOCIALI

| Cognome e nome | Carica ricoperta | Scadenza | rappresentante per l'ente |
|----------------------|-------------------------------|------------|---------------------------|
| TURRINI FRANCO | PRESIDENTE COLLEGIO SINDACALE | 30/04/2016 | |
| FINI LUIGI | SINDACO EFFETTIVO | 30/04/2016 | |
| VIGNAGA CARLO | SINDACO EFFETTIVO | 30/04/2016 | |
| CANIATO MICHELE | SINDACO SUPPLENTE | 30/04/2014 | |
| SECCHIERO SANDRO | SINDACO SUPPLENTE | 30/04/2016 | |
| VETTORATO SEVERINO | LIQUIDATORE | | |
| MAZZAGARDI NICOLETTA | CURATORE FALLIMENTARE | | |

COMPOSIZIONE DEL CAPITALE



SOCI CON PIU' DEL 10% DEL CAPITALE



CASH FLOW

VALORE PRODUZIONE

VALORE AGGIUNTO

RIS. NETTO D'ESERCIZIO

I dati nei grafici sono espressi in migliaia di euro

(*) cash flow = risultato netto d'esercizio + ammortamenti e svalutazioni

(**) valore aggiunto = valore produzione - costo produzione servizi - costo produzione materie + costo produzione variazioni rimanenze

INTERPORTO DI ROVIGO S.P.A.

SOCIETA' PER AZIONI

PARTITA IVA: 00967830290
R.E.A.: 106835
CODICE FISCALE: 00967830290
SEDE LEGALE: VIALE DELLE INDUSTRIE,SNC - 45100 ROVIGO
TEL.: 0425 475583
FAX.:
INTERNET: www.interportorovigo.it
E-MAIL: info@interportorovigo.it
SEDE AMMINISTRATIVA:
ATTIVITA' ESERCITATA: ATTIVITA': PROMOZIONE, STUDIO, PROGETTAZIONE E REALIZZAZIONE DI UN INTERPORTOSITO NEL COMUNE DI ROVIGO, GESTIONE DELLE STRUTTURE E DEI SERVIZI INTERPORTUALIINERENTI, FORNITURA DI BENI E SERVIZI CONNESSI AL SUDDETTO INSEDIAMENTO.

CAPITALE SOCIALE

| Deliberato: | Sottoscritto: | Versato: | Valore nominale: | Num. totale azioni |
|----------------|----------------|----------------|------------------|--------------------|
| € 5.836.159,05 | € 5.836.159,05 | € 5.836.159,05 | € 1,77 | 3.297.265 |

| Numero azioni: | % propria: | capitale sottoscritto/posseduto: | capitale versato |
|----------------|------------|----------------------------------|------------------|
| 40.278 | 1,222% | € 71.292,06 | € 0,00 |

COMPAGINE SOCIALI

| Denominazione | Cap. sottoscritto | Azioni poss. | Quota % | Publ |
|--|-------------------|--------------|---------|-------------------------------------|
| SISTEMI TERRITORIALI SPA | € 1.922.763,39 | 1.086.307 | 32,946% | <input type="checkbox"/> |
| COMUNE DI ROVIGO | € 907.420,59 | 512.667 | 15,548% | <input checked="" type="checkbox"/> |
| AMMINISTRAZIONE PROVINCIALE DI ROVIGO | € 834.270,03 | 471.339 | 14,295% | <input checked="" type="checkbox"/> |
| CONSORZIO PER LA ZONA AGRICOLA INDUSTRIA | € 417.645,66 | 235.958 | 7,156% | <input type="checkbox"/> |
| AGENZIA PER LA TRASFORMAZIONE TERRITORIAL | € 414.742,86 | 234.318 | 7,106% | <input type="checkbox"/> |
| CASSA DI RISPARMIO DEL VENETO S.P.A. | € 247.594,68 | 139.884 | 4,242% | <input type="checkbox"/> |
| INTERPORTO PADOVA S.P.A. | € 160.338,99 | 90.587 | 2,747% | <input type="checkbox"/> |
| BANCA ANTONVENETA S.P.A. | € 142.438,98 | 80.474 | 2,441% | <input type="checkbox"/> |
| UNICREDIT, SOCIETA' PER AZIONI IN FORMA ABBF | € 125.696,55 | 71.015 | 2,154% | <input type="checkbox"/> |
| AMMINISTRAZIONE PROVINCIALE DI VICENZA | € 96.013,65 | 54.245 | 1,645% | <input checked="" type="checkbox"/> |
| CAMERA DI COMMERCIO IAA VENEZIA, ROVIGO -I | € 71.292,06 | 40.278 | 1,222% | <input checked="" type="checkbox"/> |
| SOCIETA' DELLE AUTOSTRADE SERENISSIMA S.P.A. | € 58.625,94 | 33.122 | 1,005% | <input type="checkbox"/> |
| CONSORZIO PER LO SVILUPPO DEL POLESINE - CC | € 55.618,71 | 31.423 | 0,953% | <input type="checkbox"/> |
| CONSORZIO ZONA INDUSTRIALE E PORTO FLUVIA | € 46.899,69 | 26.497 | 0,804% | <input type="checkbox"/> |
| EUTELIA S.P.A. | € 39.941,82 | 22.566 | 0,684% | <input type="checkbox"/> |
| CASSA DI RISPARMIO DI FERRARA S.P.A. | € 32.764,47 | 18.511 | 0,561% | <input type="checkbox"/> |
| ROVIGOBANCA CREDITO COOPERATIVO - SOCIET | € 20.638,20 | 11.660 | 0,354% | <input type="checkbox"/> |
| GIRPA S.P.A. IN LIQUIDAZIONE | € 18.485,88 | 10.444 | 0,317% | <input type="checkbox"/> |
| 2I RETE GAS S.P.A. | € 17.700,00 | 10.000 | 0,303% | <input type="checkbox"/> |
| SOLMEC S.P.A. | € 16.791,99 | 9.487 | 0,288% | <input type="checkbox"/> |
| UNINDUSTRIA ROVIGO | € 15.175,98 | 8.574 | 0,260% | <input type="checkbox"/> |
| CIGNONI S.R.L. | € 14.721,09 | 8.317 | 0,252% | <input type="checkbox"/> |
| BANCA ANNIA - CREDITO COOPERATIVO DI CART | € 14.660,91 | 8.283 | 0,251% | <input type="checkbox"/> |
| BANCA ADRIA - CREDITO COOPERATIVO DEL DEL | € 12.593,55 | 7.115 | 0,216% | <input type="checkbox"/> |
| C.E.R. CONSORZIO EDILE ROVIGO | € 10.620,00 | 6.000 | 0,182% | <input type="checkbox"/> |
| EDIREX S.R.L. | € 10.620,00 | 6.000 | 0,182% | <input type="checkbox"/> |
| COSTRUZIONI DONDI S.P.A. | € 10.588,14 | 5.982 | 0,181% | <input type="checkbox"/> |

Data stampa: 29/10/2019

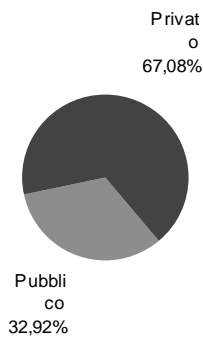
COMPAGINE SOCIALI

| Denominazione | Cap. sottoscritto | Azioni poss. | Quota % | Publ |
|--|-----------------------|------------------|-----------------|-------------------------------------|
| ATIESSE GROUP SPA | € 8.850,00 | 5.000 | 0,152% | <input type="checkbox"/> |
| C.N.A.ASSOCIAZIONE PROVINCIALE DI ROVIGO | € 8.850,00 | 5.000 | 0,152% | <input checked="" type="checkbox"/> |
| CASTELLINA S.R.L. | € 8.850,00 | 5.000 | 0,152% | <input type="checkbox"/> |
| INTERPORTO DI VADO - INTERMODAL OPERATOR | € 8.850,00 | 5.000 | 0,152% | <input type="checkbox"/> |
| COSTRUZIONI ROVIGO S.R.L. IN LIQUIDAZIONE | € 7.988,01 | 4.513 | 0,137% | <input type="checkbox"/> |
| DIANSA SRL UNIPERSONALE | € 7.988,01 | 4.513 | 0,137% | <input type="checkbox"/> |
| BEOZZO COSTRUZIONI S.R.L. | € 5.841,00 | 3.300 | 0,100% | <input type="checkbox"/> |
| INTERPORTO S.R.L. | € 4.425,00 | 2.500 | 0,076% | <input type="checkbox"/> |
| QUADRATEC S.R.L. | € 4.425,00 | 2.500 | 0,076% | <input type="checkbox"/> |
| SINIT INTERMAR S.R.L. | € 4.198,44 | 2.372 | 0,072% | <input type="checkbox"/> |
| 5 STELLE DI COSTANTIN ERMINIA & C. S.A.S. | € 3.994,89 | 2.257 | 0,068% | <input type="checkbox"/> |
| CONSORZIO SCM | € 3.894,00 | 2.200 | 0,067% | <input type="checkbox"/> |
| ILCEA SRL COSTRUZIONI GENERALI IN LIQUIDAZIONE | € 3.540,00 | 2.000 | 0,061% | <input type="checkbox"/> |
| COMUNE DI BOSARO | € 2.690,40 | 1.520 | 0,046% | <input checked="" type="checkbox"/> |
| FERRATI GEOM. ANDREA | € 2.665,62 | 1.506 | 0,046% | <input type="checkbox"/> |
| FERRATI S.R.L. | € 2.665,62 | 1.506 | 0,046% | <input type="checkbox"/> |
| C.I.MO.TER. S.R.L. | € 2.301,00 | 1.300 | 0,039% | <input type="checkbox"/> |
| ORTOLAN VALTER | € 1.955,85 | 1.105 | 0,034% | <input type="checkbox"/> |
| MAGNAN GIANNI | € 1.770,00 | 1.000 | 0,030% | <input type="checkbox"/> |
| SOCIETA' COOPERATIVA - PORTA BAGAGLI STAZIONE | € 1.770,00 | 1.000 | 0,030% | <input type="checkbox"/> |
| C.P.S. CONSORZIO PROVINCIALE SERVIZI | € 531,00 | 300 | 0,009% | <input checked="" type="checkbox"/> |
| MANTOVANI GIULIANA | € 371,70 | 210 | 0,006% | <input type="checkbox"/> |
| DI VITA GIUSEPPE | € 300,90 | 170 | 0,005% | <input type="checkbox"/> |
| DELTA 80 S.R.L. | € 177,00 | 100 | 0,003% | <input type="checkbox"/> |
| ALESSIO MICHELE | € 88,50 | 50 | 0,002% | <input type="checkbox"/> |
| BARBIERI MARCELLO | € 88,50 | 50 | 0,002% | <input type="checkbox"/> |
| BRAMBILLASCA GIORGIO | € 88,50 | 50 | 0,002% | <input type="checkbox"/> |
| CAVALLARI MAURIZIO | € 88,50 | 50 | 0,002% | <input type="checkbox"/> |
| ZOGNO GIUSEPPE | € 88,50 | 50 | 0,002% | <input type="checkbox"/> |
| DEGAN ARIOSTO | € 70,80 | 40 | 0,001% | <input type="checkbox"/> |
| NICOLI MASSIMO | € 44,25 | 25 | 0,001% | <input type="checkbox"/> |
| SPINELLO SANDRO | € 44,25 | 25 | 0,001% | <input type="checkbox"/> |
| TOTALI | € 5.836.159,03 | 3.297.265 | 100,000% | |

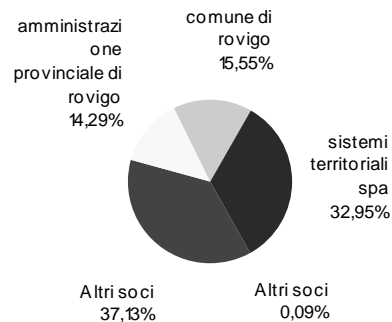
COMPONENTI GLI ORGANI SOCIALI

| Cognome e nome | Carica ricoperta | Scadenza | rappresentante per l'ente |
|---------------------------|-------------------------------|------------|---------------------------|
| BRESSANIN PRIMO VITALIANO | PRESIDENTE C.D.A. | 30/04/2020 | |
| DRAGO LAURA | VICE PRESIDENTE C.D.A. | 30/04/2020 | |
| SORZE STEFANIA | VICE PRESIDENTE C.D.A. | 30/04/2020 | |
| SAGGIORO LUCA | PRESIDENTE COLLEGIO SINDACATI | 30/04/2020 | |
| BERGAMO RICCARDO | SINDACO EFFETTIVO | 30/04/2020 | |
| ZANIRATO MARA | SINDACO EFFETTIVO | 30/04/2020 | |
| CAPPELLO ALFREDO | SINDACO SUPPLENTE | 30/04/2020 | |
| MEDEA LUIGINA | SINDACO SUPPLENTE | 30/04/2020 | |

COMPOSIZIONE DEL CAPITALE

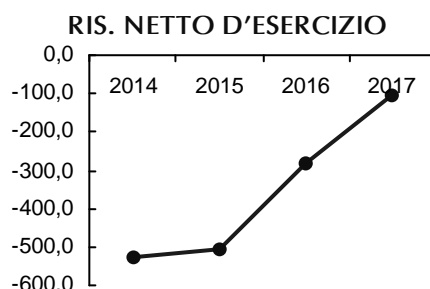
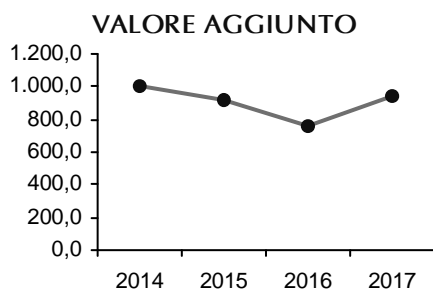
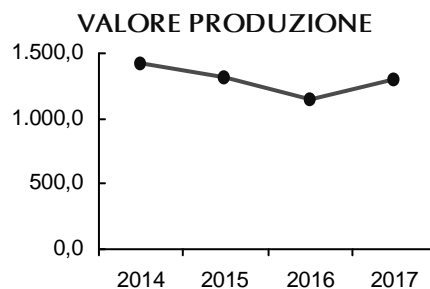
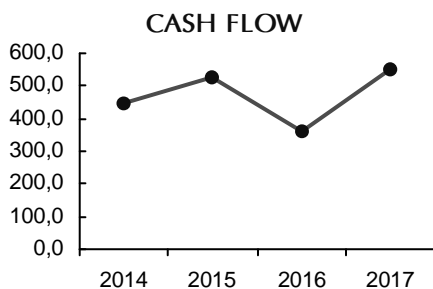


SOCI CON PIU' DEL 10% DEL CAPITALE



INDICATORI DI SVILUPPO

| (IN EURO) | 2014 | 2015 | 2016 | 2017 |
|--|--------------|--------------|--------------|--------------|
| Cash flow(*) | 449.108,00 | 523.546,00 | 359.328,00 | 549.805,00 |
| Valore produzione | 1.425.953,00 | 1.310.814,00 | 1.151.895,00 | 1.301.407,00 |
| Valore aggiunto(**) | 1.005.192,00 | 922.604,00 | 760.941,00 | 937.554,00 |
| Costo lavoro | 165.060,00 | 168.566,00 | 167.781,00 | 169.678,00 |
| Risultato netto di esercizio | -527.726,00 | -508.589,00 | -281.664,00 | -103.219,00 |
| Cash flow / Valore produzione (%) | 31,50 | 39,94 | 31,19 | 42,25 |
| Valore aggiunto / Valore produzione (%) | 70,49 | 70,38 | 66,06 | 72,04 |
| ROE = Risultato netto / Patrimonio netto | -0,08 | -0,09 | -0,05 | -0,02 |
| Debiti / Mezzi propri | 0,45 | 0,45 | 0,49 | 0,51 |



I dati nei grafici sono espressi in migliaia di euro

(*) cash flow = risultato netto d'esercizio + ammortamenti e svalutazioni

(**) valore aggiunto = valore produzione - costo produzione servizi - costo produzione materie + costo produzione variazioni rimanenze

JOB CAMERE SOCIETA' A RESPONSABILITA' LIMITATA", IN BREVE "JOB C AMERE S.R.L." - IN LIQUIDAZIONE

SOC. A RESP. LIMITATA - in house sist.cam

FORNITURA LAVORO TEMPORANEO ALLE CCIAA

PARTITA IVA: 04117630287
R.E.A.: 363191
CODICE FISCALE: 04117630287
SEDE LEGALE: CORSO STATI UNITI,14 - 35127 PADOVA
TEL.:
FAX.:
INTERNET: www.jobcamere.it
E-MAIL:
SEDE AMMINISTRATIVA: CORSO STATI UNITI, 14 - 35127 PADOVA
ATTIVITA' ESERCITATA: AGENZIA DI FORNITURA DI LAVORO TEMPORANEO (INTERINALE),
 ATTIVITA' DI FORNITURA E GESTIONE RISORSE UMANE (STAFF LEASING),
 SERVIZI DI RICERCA, SELEZIONE, COLLOCAMENTO E SUPPORTO PER IL RICOLLOCAMENTO DI PERSONALE.
 (DAL01.09.2009);

CAPITALE SOCIALE

| Deliberato: | Sottoscritto: | Versato: |
|--------------|---------------|--------------|
| € 600.000,00 | € 600.000,00 | € 600.000,00 |

| % propria: | capitale sottoscritto/posseduto: | capitale versato |
|------------|----------------------------------|------------------|
| 0,017% | € 102,86 | € 0,00 |

COMPAGINE SOCIALI

| Denominazione | Cap. sottoscritto | Quota % | Pubb. |
|--|-------------------|---------|-------------------------------------|
| INFOCAMERE - SOC. CONSORTILE DI INFORMATICA DELLE CA | € 244.148,60 | 40,691% | <input type="checkbox"/> |
| CCIAA DI TORINO | € 66.615,27 | 11,103% | <input checked="" type="checkbox"/> |
| CCIAA DI PADOVA | € 63.479,77 | 10,580% | <input checked="" type="checkbox"/> |
| CCIAA DI ROMA | € 61.808,03 | 10,301% | <input checked="" type="checkbox"/> |
| CCIAA DI VICENZA | € 17.443,06 | 2,907% | <input checked="" type="checkbox"/> |
| BOLOGNA - CAMERA DI COMMERCIO INDUSTRIA ARTIGIANAT | € 16.276,57 | 2,713% | <input checked="" type="checkbox"/> |
| UNIONCAMERE (UNIONE ITALIANA CCIAA) | € 14.705,43 | 2,451% | <input checked="" type="checkbox"/> |
| ECOCERVED S.C.R.L. | € 13.563,81 | 2,261% | <input type="checkbox"/> |
| IC OUTSOURCING SOCIETA' CONSORTILE A RESPONSABILITA' L | € 13.563,81 | 2,261% | <input type="checkbox"/> |
| CCIAA DI FIRENZE | € 13.356,96 | 2,226% | <input checked="" type="checkbox"/> |
| CCIAA DI ALESSANDRIA | € 8.936,29 | 1,489% | <input checked="" type="checkbox"/> |
| CCIAA DI GENOVA | € 6.325,26 | 1,054% | <input checked="" type="checkbox"/> |
| CCIAA DI NAPOLI | € 5.946,60 | 0,991% | <input checked="" type="checkbox"/> |
| CCIAA DI NOVARA | € 4.340,42 | 0,723% | <input checked="" type="checkbox"/> |
| CAMERA DI COMMERCIO IAA DI TREVISO BELLUNO | € 4.340,41 | 0,723% | <input checked="" type="checkbox"/> |
| CAMERA DI COMMERCIO IAA DI FROSINONE | € 3.180,71 | 0,530% | <input checked="" type="checkbox"/> |
| UNIONCAMERE EMILIA ROMAGNA | € 3.089,16 | 0,515% | <input type="checkbox"/> |
| CCIAA DI TARANTO | € 3.049,60 | 0,508% | <input checked="" type="checkbox"/> |
| CAMERA DI COMMERCIO I.A.A DI CUNEO | € 2.664,16 | 0,444% | <input checked="" type="checkbox"/> |
| CAMERA DI COMMERCIO IAA DI LATINA | € 2.136,30 | 0,356% | <input checked="" type="checkbox"/> |
| CCIAA DI BARI | € 2.054,92 | 0,342% | <input checked="" type="checkbox"/> |
| CAMERA DI COMMERCIO IAA DI FERMO | € 1.937,66 | 0,323% | <input checked="" type="checkbox"/> |
| CAMERA DI COMMERCIO IAA DI PRATO | € 1.725,99 | 0,288% | <input checked="" type="checkbox"/> |
| CCIAA DI FERRARA | € 1.562,10 | 0,260% | <input checked="" type="checkbox"/> |
| CCIAA DI PARMA | € 1.539,49 | 0,257% | <input checked="" type="checkbox"/> |
| CCIAA DI COSENZA | € 1.520,28 | 0,253% | <input checked="" type="checkbox"/> |
| C.C.I.A.A. DI TERAMO | € 1.388,03 | 0,231% | <input checked="" type="checkbox"/> |
| CAMERA DI COMMERCIO IAA DI SASSARI | € 1.302,13 | 0,217% | <input checked="" type="checkbox"/> |

Data stampa: 29/10/2019

COMPAGINE SOCIALI

| Denominazione | Cap. sottoscritto | Quota % | Pubb. |
|--|-------------------|---------|-------------------------------------|
| CCIAA DI BOLZANO | € 1.193,62 | 0,199% | <input checked="" type="checkbox"/> |
| CCIAA DI MODENA | € 1.083,97 | 0,181% | <input checked="" type="checkbox"/> |
| CCIAA DI PORDENONE | € 1.070,41 | 0,178% | <input checked="" type="checkbox"/> |
| CCIAA DI RAVENNA | € 924,60 | 0,154% | <input checked="" type="checkbox"/> |
| CAMERA DI COMMERCIO I.A.A.-RIVIERE DI LIGURIA-IMPERIA LA | € 857,91 | 0,143% | <input checked="" type="checkbox"/> |
| CAMERA DI COMMERCIO IAA DI ANCONA | € 851,13 | 0,142% | <input checked="" type="checkbox"/> |
| CCIAA DI REGGIO EMILIA | € 798,00 | 0,133% | <input checked="" type="checkbox"/> |
| CAMERA DI COMMERCIO PALERMO ENNA | € 791,22 | 0,132% | <input checked="" type="checkbox"/> |
| CAMERA DI COMMERCIO IAA DI PAVIA | € 749,40 | 0,125% | <input checked="" type="checkbox"/> |
| CAMERA DI COMMERCIO IAA DI CAGLIARI | € 681,58 | 0,114% | <input checked="" type="checkbox"/> |
| CCIAA DI BRESCIA | € 671,41 | 0,112% | <input checked="" type="checkbox"/> |
| CAMERA DI COMMERCIO IAA DI TRENTO | € 610,37 | 0,102% | <input checked="" type="checkbox"/> |
| CAMERA DI COMMERCIO DEL MOLISE | € 608,11 | 0,101% | <input checked="" type="checkbox"/> |
| CAMERA DI COMMERCIO IAA DI RIMINI | € 594,55 | 0,099% | <input checked="" type="checkbox"/> |
| C.C.I.A.A. DI PESARO E URBINO | € 568,55 | 0,095% | <input checked="" type="checkbox"/> |
| C.C.I.A.A. DI AREZZO | € 516,55 | 0,086% | <input checked="" type="checkbox"/> |
| CCIAA DI VERONA | € 498,47 | 0,083% | <input checked="" type="checkbox"/> |
| CAMERA DI COMMERCIO IAA DI REGGIO DI CALABRIA | € 452,13 | 0,075% | <input checked="" type="checkbox"/> |
| CCIAA DI CREMONA | € 439,69 | 0,073% | <input checked="" type="checkbox"/> |
| CAMERA DI COMMERCIO IAA DI BIELLA E VERCELLI | € 414,82 | 0,069% | <input checked="" type="checkbox"/> |
| C.C.I.A.A. DI PIACENZA | € 382,05 | 0,064% | <input checked="" type="checkbox"/> |
| CAMERA DI COMMERCIO IAA DI FOGGIA | € 373,00 | 0,062% | <input checked="" type="checkbox"/> |
| CAMERA DI COMMERCIO INDUSTRIA ARTIGIANATO E AGRICOL | € 313,10 | 0,052% | <input checked="" type="checkbox"/> |
| CCIAA SALERNO | € 233,98 | 0,039% | <input checked="" type="checkbox"/> |
| CAMERA DI COMMERCIO IAA DI MACERATA | € 213,63 | 0,036% | <input checked="" type="checkbox"/> |
| CAMERA DI COMMERCIO IAA DI NUORO | € 213,63 | 0,036% | <input checked="" type="checkbox"/> |
| CAMERA DI COMMERCIO IAA DI SIENA | € 213,63 | 0,036% | <input checked="" type="checkbox"/> |
| CAMERA DI COMMERCIO IAA DI MATERA | € 172,94 | 0,029% | <input checked="" type="checkbox"/> |
| CAMERA DI COMMERCIO DI BRINDISI | € 170,68 | 0,028% | <input checked="" type="checkbox"/> |
| CAMERA DI COMMERCIO IAA DI BENEVENTO | € 160,50 | 0,027% | <input checked="" type="checkbox"/> |
| CAMERA DI COMMERCIO IAA DI ASTI | € 137,90 | 0,023% | <input checked="" type="checkbox"/> |
| CAMERA DI COMMERCIO IAA DI AVELLINO | € 135,64 | 0,023% | <input checked="" type="checkbox"/> |
| CAMERA DI COMMERCIO IAA DI CASERTA | € 132,25 | 0,022% | <input checked="" type="checkbox"/> |
| CCIAA DI CATANZARO | € 129,99 | 0,022% | <input checked="" type="checkbox"/> |
| CAMERA DI COMMERCIO IAA DI MASSA E CARRARA | € 118,68 | 0,020% | <input checked="" type="checkbox"/> |
| CAMERA DI COMMERCIO IAA DI COMO | € 108,51 | 0,018% | <input checked="" type="checkbox"/> |
| CAMERA DI COMMERCIO IAA VENEZIA, ROVIGO -DELTA LAGU | € 102,86 | 0,017% | <input checked="" type="checkbox"/> |
| CCIAA DI PISA | € 99,47 | 0,017% | <input checked="" type="checkbox"/> |
| CAMERA DI COMMERCIO IAA DI POTENZA | € 91,56 | 0,015% | <input checked="" type="checkbox"/> |
| CAMERA DI COMMERCIO IAA DI VITERBO | € 27,13 | 0,005% | <input checked="" type="checkbox"/> |
| C.C.I.A.A. DI LECCO | € 21,48 | 0,004% | <input checked="" type="checkbox"/> |
| CAMERA DI COMMERCIO IAA DI MESSINA | € 21,48 | 0,004% | <input checked="" type="checkbox"/> |
| CAMERA DI COMMERCIO IAA DI SIRACUSA | € 21,48 | 0,004% | <input checked="" type="checkbox"/> |
| CAMERA DI COMMERCIO IAA DI RIETI | € 10,17 | 0,002% | <input checked="" type="checkbox"/> |
| CAMERA DI COMMERCIO IAA DI LODI | € 2,26 | 0,000% | <input checked="" type="checkbox"/> |
| CAMERA DI COMMERCIO IAA DEL VERBANO CUSIO OSSOLA | € 1,13 | 0,000% | <input checked="" type="checkbox"/> |
| CAMERA DI COMMERCIO IAA DI AGRIGENTO | € 1,13 | 0,000% | <input checked="" type="checkbox"/> |
| CAMERA DI COMMERCIO IAA DI CALTANISSETTA | € 1,13 | 0,000% | <input checked="" type="checkbox"/> |
| CAMERA DI COMMERCIO IAA DI CATANIA | € 1,13 | 0,000% | <input checked="" type="checkbox"/> |
| CAMERA DI COMMERCIO IAA DI CROTONE | € 1,13 | 0,000% | <input checked="" type="checkbox"/> |

Data stampa: 29/10/2019

COMPAGINE SOCIALI

| Denominazione | Cap. sottoscritto | Quota % | Pubb. |
|---|---------------------|-----------------|-------------------------------------|
| CAMERA DI COMMERCIO IAA DI GORIZIA | € 1,13 | 0,000% | <input checked="" type="checkbox"/> |
| CAMERA DI COMMERCIO IAA DI RAGUSA | € 1,13 | 0,000% | <input checked="" type="checkbox"/> |
| CAMERA DI COMMERCIO IAA DI SONDRIO | € 1,13 | 0,000% | <input checked="" type="checkbox"/> |
| CAMERA DI COMMERCIO IAA DI TRAPANI | € 1,13 | 0,000% | <input checked="" type="checkbox"/> |
| CAMERA DI COMMERCIO IAA DI VIBO VALENTIA | € 1,13 | 0,000% | <input checked="" type="checkbox"/> |
| CAMERA DI COMMERCIO IAA UDINE | € 1,13 | 0,000% | <input checked="" type="checkbox"/> |
| CAMERA DI COMMERCIO INDUSTRIA ARTIGIANATO E AGRICOL | € 1,13 | 0,000% | <input checked="" type="checkbox"/> |
| CCIAA VALDOSTANA | € 1,13 | 0,000% | <input checked="" type="checkbox"/> |
| TOTALI | € 600.000,00 | 100,000% | |

COMPONENTI GLI ORGANI SOCIALI

| Cognome e nome | Carica ricoperta | Scadenza | rappresentante per l'ente |
|--------------------------|-----------------------------|------------|---------------------------|
| SAMMARTANO ANTONINO | PRESIDENTE COLLEGIO SINDACA | 31/12/2020 | |
| SODINI ALBERTO | SINDACO EFFETTIVO | 31/12/2020 | |
| TRUDU ALESSANDRA | SINDACO EFFETTIVO | 31/12/2020 | |
| PALOMBI LINO | SINDACO SUPPLENTE | 31/12/2020 | |
| PETRANGELI PAOLO | SINDACO SUPPLENTE | 31/12/2020 | |
| SCHINAIA FRANCESCO MARIA | LIQUIDATORE | | |

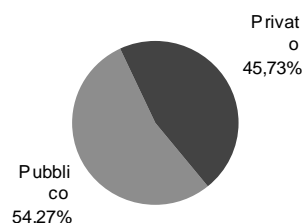
VALUTAZIONE DEGLI ASSET

POSIZIONAMENTO bilancio certificato:

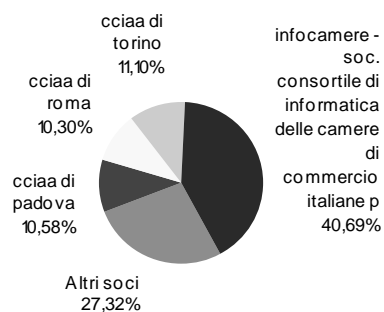
| VALUTAZIONE DEL POSIZIONAMENTO IN AMBITO: | |
|---|-----------|
| nazionale | regionale |
| | |

| VALUTAZIONE DELLE PROSPETTIVE DI SVILUPPO: | |
|--|-----------------------------|
| della società | del settore di appartenenza |
| | |

COMPOSIZIONE DEL CAPITALE



SOCI CON PIU' DEL 10% DEL CAPITALE



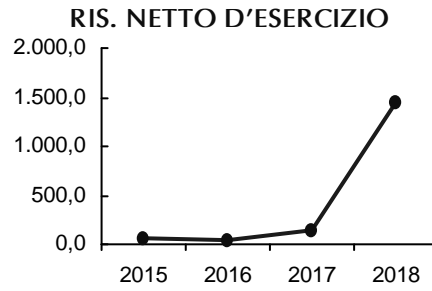
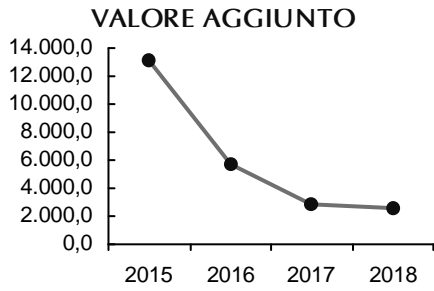
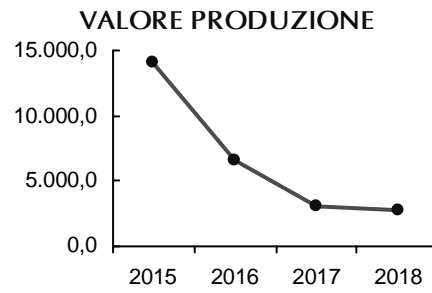
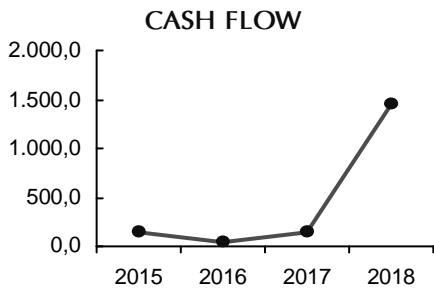
INDICATORI DI SVILUPPO

| (IN EURO) | 2015 | 2016 | 2017 | 2018 |
|--|---------------|--------------|--------------|--------------|
| Cash flow(*) | 135.559,00 | 35.420,00 | 149.972,00 | 1.440.597,00 |
| Valore produzione | 14.029.422,00 | 6.548.205,00 | 3.030.437,00 | 2.739.059,00 |
| Valore aggiunto(**) | 13.178.647,00 | 5.666.056,00 | 2.838.027,00 | 2.618.746,00 |
| Costo lavoro | 12.462.118,00 | 4.899.229,00 | 2.631.700,00 | 1.163.591,00 |
| Risultato netto di esercizio | 64.021,00 | 31.186,00 | 137.191,00 | 1.440.597,00 |
| Cash flow / Valore produzione (%) | 0,97 | 0,54 | 4,95 | 52,59 |
| Valore aggiunto / Valore produzione (%) | 93,94 | 86,53 | 93,65 | 95,61 |
| ROE = Risultato netto / Patrimonio netto | 0,02 | 0,01 | 0,04 | 0,32 |

Data stampa: 29/10/2019

INDICATORI DI SVILUPPO

| (IN EURO) | 2015 | 2016 | 2017 | 2018 |
|-----------------------|------|------|------|------|
| Debiti / Mezzi propri | 0,76 | 0,33 | 0,12 | 0,04 |



I dati nei grafici sono espressi in migliaia di euro

(*) cash flow = risultato netto d'esercizio + ammortamenti e svalutazioni

(**) valore aggiunto = valore produzione - costo produzione servizi - costo produzione materie + costo produzione variazioni rimanenze

POLESINE TLC S.R.L.

SOCIETA' A RESPONSABILITA' LIMITATA

PARTITA IVA: 01243150297
R.E.A.: 139204
CODICE FISCALE: 01243150297
SEDE LEGALE: VIALE DELLE INDUSTRIE,53/B - 45100 ROVIGO
TEL.: 0425.411673
FAX.:
INTERNET: www.polesinetlc.it
E-MAIL: info@polesinetlc.it
SEDE AMMINISTRATIVA:
ATTIVITA' ESERCITATA: STUDIO, PROGETTAZIONE, REALIZZAZIONE E GESTIONE DI IMPIANTI E RETI DI TELECOMUNICAZIONI E DI TELEFONIA (DAL 5/12/2003); REALIZZAZIONE E GESTIONE DI IMPIANTI E RETI DI TELECOMUNICAZIONI (DAL 7/1/2004).

CAPITALE SOCIALE

| Deliberato: | Sottoscritto: | Versato: |
|----------------|----------------------------------|------------------|
| € 1.341.850,00 | € 1.341.850,00 | € 1.341.850,00 |
| % propria: | capitale sottoscritto/posseduto: | capitale versato |
| 3,000% | € 40.250,00 | € 0,00 |

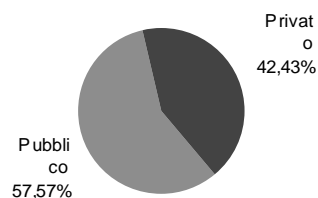
COMPAGINE SOCIALI

| Denominazione | Cap. sottoscritto | Quota % | Pubb. |
|--|-------------------|----------|-------------------------------------|
| CONSORZIO PER LO SVILUPPO DEL POLESINE - CONSVIPO | € 732.300,00 | 54,574% | <input checked="" type="checkbox"/> |
| ASM ROVIGO S.P.A. | € 402.500,00 | 29,996% | <input type="checkbox"/> |
| INFRACOM ITALIA SOCIETA' PER AZIONI IN FORMA ABBREVIAT | € 126.600,00 | 9,435% | <input type="checkbox"/> |
| CAMERA DI COMMERCIO IAA VENEZIA, ROVIGO -DELTA LAGU | € 40.250,00 | 3,000% | <input checked="" type="checkbox"/> |
| ECOAMBIENTE S.R.L. | € 26.800,00 | 1,997% | <input type="checkbox"/> |
| A.I.E.M. S.R.L. | € 13.400,00 | 0,999% | <input type="checkbox"/> |
| TOTALI | € 1.341.850,00 | 100,000% | |

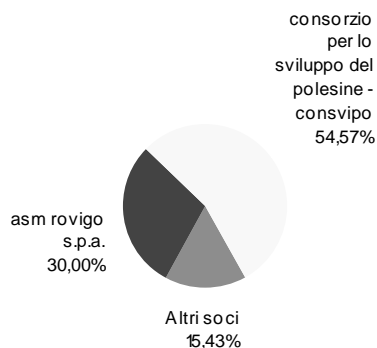
COMPONENTI GLI ORGANI SOCIALI

| Cognome e nome | Carica ricoperta | Scadenza | rappresentante per l'ente |
|------------------|----------------------|----------|---------------------------|
| ZANELATO ANGELO | AMMINISTRATORE UNICO | | |
| SECCHIERO SANDRO | REVISORE UNICO | | |

COMPOSIZIONE DEL CAPITALE

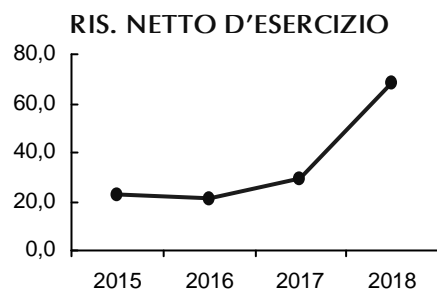
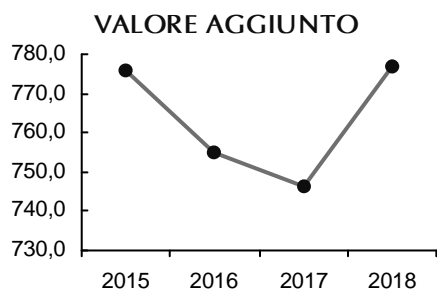
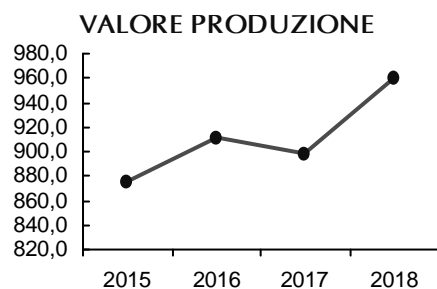
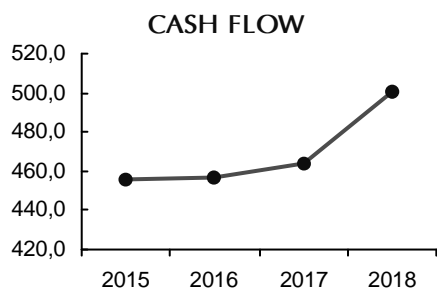


SOCI CON PIU' DEL 10% DEL CAPITALE



INDICATORI DI SVILUPPO

| (IN EURO) | 2015 | 2016 | 2017 | 2018 |
|--|------------|------------|------------|------------|
| Cash flow(*) | 456.002,00 | 456.272,00 | 463.994,00 | 500.962,00 |
| Valore produzione | 876.231,00 | 910.698,00 | 899.149,00 | 960.830,00 |
| Valore aggiunto(**) | 775.969,00 | 754.869,00 | 746.097,00 | 777.124,00 |
| Costo lavoro | 68.239,00 | 88.812,00 | 81.525,00 | 71.763,00 |
| Risultato netto di esercizio | 23.228,00 | 21.114,00 | 29.172,00 | 68.512,00 |
| Cash flow / Valore produzione (%) | 52,04 | 50,10 | 51,60 | 52,14 |
| Valore aggiunto / Valore produzione (%) | 88,56 | 82,89 | 82,98 | 80,88 |
| ROE = Risultato netto / Patrimonio netto | 0,01 | 0,01 | 0,02 | 0,04 |
| Debiti / Mezzi propri | 0,82 | 0,42 | 0,31 | 0,15 |



I dati nei grafici sono espressi in migliaia di euro

(*) cash flow = risultato netto d'esercizio + ammortamenti e svalutazioni

(**) valore aggiunto = valore produzione - costo produzione servizi - costo produzione materie + costo produzione variazioni rimanenze

**RETECAMERE - SOCIETA' CONSORTILE A
RESPONSABILITA' LIMITATA" IN BREVE
"RETECAMERE - S. CONS. R. L." IN
LIQUIDAZIONE**

SOC. CONSORTILE A RESP.LIM. - in house sist.cam

DIFFUSIONE E INFORMAZ. ATTIVITA' SISTEMA CAM.

PARTITA IVA: 08618091006
R.E.A.: 1106621
CODICE FISCALE: 08618091006
SEDE LEGALE: PIAZZA SALLUSTIO,21 - 00187 ROMA
TEL.: 06 4204031
FAX.:
INTERNET: www.retecamere.it
E-MAIL: retecamere@retecamere.it
SEDE AMMINISTRATIVA: VIA VALADIER, 42 - 00193 ROMA
ATTIVITA' ESERCITATA: PROMOZIONE, COORDINAMENTO E REALIZZAZIONE DI ATTIVITA'
 E DI SERVIZI PER VALORIZZARE E SVILUPPARE PROGETTI,
 ASSISTENZA TECNICA, CONSULENZA,
 FORMAZIONE, COMUNICAZIONE E SISTEMI INFORMATIVI
 PREVALENTEMENTE ATTRAVERSO IL SOSTEGNO DELL'AZIONE DEL
 SISTEMA DELLE CAMERE DI COMMERCIO IN TUTTE LE SUE
 ARTICOLAZIONI E PARTECIPAZIONI, CON PARTICOLARE
 ATTENZIONE ALLE PICCOLE E MEDIE IMPRESE, ECOGLIENDO LE
 OPPORTUNITA' DI SVILUPPO PROVENIENTI DALL'INTERAZIONE
 CON LA PUBBLICA AMMINISTRAZIONE CENTRALE E LOCALE,
 NONCHE CON L'UNIONE EUROPEA.

CAPITALE SOCIALE

| Deliberato: | Sottoscritto: | Versato: |
|--------------|----------------------------------|------------------|
| € 242.356,34 | € 242.356,34 | € 240.991,35 |
| % propria: | capitale sottoscritto/posseduto: | capitale versato |
| 0,092% | € 222,70 | € 0,00 |

COMPAGINE SOCIALI

| Denominazione | Cap. sottoscritto | Quota % | Pubb. |
|--|-------------------|---------|-------------------------------------|
| UNIONCAMERE (UNIONE ITALIANA CCIAA) | € 165.577,06 | 68,320% | <input checked="" type="checkbox"/> |
| CCIAA DI ROMA | € 8.147,88 | 3,362% | <input checked="" type="checkbox"/> |
| CAMERA DI COMMERCIO IAA DI PERUGIA | € 6.259,47 | 2,583% | <input checked="" type="checkbox"/> |
| CAMERA DI COMMERCIO, INDUSTRIA, ARTIGIANATO ED AGRIC | € 5.617,84 | 2,318% | <input checked="" type="checkbox"/> |
| INFOCAMERE - SOC. CONSORTILE DI INFORMATICA DELLE CA | € 5.565,38 | 2,296% | <input type="checkbox"/> |
| CCIAA DI MILANO | € 3.756,83 | 1,550% | <input checked="" type="checkbox"/> |
| CAMERA DI COMMERCIO I.A.A DI CUNEO | € 2.503,58 | 1,033% | <input checked="" type="checkbox"/> |
| CCIAA DI LUCCA | € 2.365,07 | 0,976% | <input checked="" type="checkbox"/> |
| CCIAA SALERNO | € 2.310,97 | 0,954% | <input checked="" type="checkbox"/> |
| CAMERA DI COMMERCIO IAA DI FOGGIA | € 2.108,30 | 0,870% | <input checked="" type="checkbox"/> |
| CCIAA DI COSENZA | € 2.100,75 | 0,867% | <input checked="" type="checkbox"/> |
| CCIAA DI PADOVA | € 1.658,74 | 0,684% | <input checked="" type="checkbox"/> |
| CAMERA DI COMMERCIO IAA UDINE | € 1.622,29 | 0,669% | <input checked="" type="checkbox"/> |
| CCIAA DI VICENZA | € 1.458,83 | 0,602% | <input checked="" type="checkbox"/> |
| CCIAA DI FIRENZE | € 1.457,36 | 0,601% | <input checked="" type="checkbox"/> |
| CCIAA DI TREVISO | € 1.302,94 | 0,538% | <input checked="" type="checkbox"/> |
| UNIONE REGIONALE DELLE CAMERE DI COMMERCIO DELLA P | € 1.101,28 | 0,454% | <input checked="" type="checkbox"/> |
| BOLOGNA - CAMERA DI COMMERCIO INDUSTRIA ARTIGIANAT | € 1.045,48 | 0,431% | <input checked="" type="checkbox"/> |
| CAMERA DI COMMERCIO IAA DI CAMPOBASSO | € 1.041,57 | 0,430% | <input checked="" type="checkbox"/> |
| UNIONCAMERE VENETO | € 863,40 | 0,356% | <input checked="" type="checkbox"/> |
| CAMERA DI COMMERCIO IAA DI LATINA | € 854,59 | 0,353% | <input checked="" type="checkbox"/> |
| CAMERA DI COMMERCIO IAA DI PAVIA | € 829,37 | 0,342% | <input checked="" type="checkbox"/> |
| CAMERA DI COMMERCIO IAA DI TRAPANI | € 829,37 | 0,342% | <input checked="" type="checkbox"/> |
| UNIONCAMERE REGIONE SICILIANA | € 734,19 | 0,303% | <input checked="" type="checkbox"/> |

Data stampa: 29/10/2019

COMPAGINE SOCIALI

| Denominazione | Cap. sottoscritto | Quota % | Pubb. |
|---|-------------------|---------|-------------------------------------|
| C.C.I.A.A. DI AREZZO | € 730,76 | 0,302% | <input checked="" type="checkbox"/> |
| CCIAA DI FERRARA | € 706,33 | 0,291% | <input checked="" type="checkbox"/> |
| CAMERA DI COMMERCIO IAA DI CHIETI | € 670,31 | 0,277% | <input checked="" type="checkbox"/> |
| CAMERA DI COMMERCIO IAA DI CAGLIARI | € 643,88 | 0,266% | <input checked="" type="checkbox"/> |
| CAMERA DI COMMERCIO IAA DI LA SPEZIA | € 627,73 | 0,259% | <input checked="" type="checkbox"/> |
| CCIAA DI TARANTO | € 569,24 | 0,235% | <input checked="" type="checkbox"/> |
| CAMERA DI COMMERCIO IAA DI IMPERIA | € 500,00 | 0,206% | <input checked="" type="checkbox"/> |
| CAMERA DI COMMERCIO IAA DI ASCOLI PICENO | € 450,03 | 0,186% | <input checked="" type="checkbox"/> |
| CAMERA DI COMMERCIO DI BRINDISI | € 445,41 | 0,184% | <input checked="" type="checkbox"/> |
| CAMERA DI COMMERCIO IAA DELL'AQUILA | € 445,41 | 0,184% | <input checked="" type="checkbox"/> |
| CAMERA DI COMMERCIO IAA DI ISERNIA | € 425,58 | 0,176% | <input checked="" type="checkbox"/> |
| CAMERA DI COMMERCIO IAA DI AVELLINO | € 412,37 | 0,170% | <input checked="" type="checkbox"/> |
| CAMERA DI COMMERCIO IAA DI MATERA | € 412,37 | 0,170% | <input checked="" type="checkbox"/> |
| CAMERA DI COMMERCIO IAA DI TRENTO | € 412,37 | 0,170% | <input checked="" type="checkbox"/> |
| CCIAA DI BARI | € 412,37 | 0,170% | <input checked="" type="checkbox"/> |
| CCIAA DI BRESCIA | € 412,37 | 0,170% | <input checked="" type="checkbox"/> |
| CCIAA DI PALERMO | € 412,37 | 0,170% | <input checked="" type="checkbox"/> |
| CAMERA DI COMMERCIO IAA DI FERMO | € 407,50 | 0,168% | <input checked="" type="checkbox"/> |
| CCIAA DI LIVORNO | € 344,33 | 0,142% | <input checked="" type="checkbox"/> |
| CCIAA DI PISA | € 344,33 | 0,142% | <input checked="" type="checkbox"/> |
| CAMERA DI COMMERCIO IAA DI ORISTANO | € 327,20 | 0,135% | <input checked="" type="checkbox"/> |
| CAMERA DI COMMERCIO IAA DI RAGUSA | € 324,27 | 0,134% | <input checked="" type="checkbox"/> |
| CAMERA DI COMMERCIO IAA DI PRATO | € 324,02 | 0,134% | <input checked="" type="checkbox"/> |
| CAMERA DI COMMERCIO IAA DI TERNI | € 324,02 | 0,134% | <input checked="" type="checkbox"/> |
| CAMERA DI COMMERCIO IAA DI VIBO VALENTIA | € 324,02 | 0,134% | <input checked="" type="checkbox"/> |
| CCIAA DI NAPOLI | € 268,22 | 0,111% | <input checked="" type="checkbox"/> |
| CAMERA DI COMMERCIO IAA DI LODI | € 258,19 | 0,107% | <input checked="" type="checkbox"/> |
| C.C.I.A.A. DI LECCO | € 253,29 | 0,105% | <input checked="" type="checkbox"/> |
| CCIAA DI BERGAMO | € 244,73 | 0,101% | <input checked="" type="checkbox"/> |
| UNIONCAMERE TOSCANA | € 244,73 | 0,101% | <input checked="" type="checkbox"/> |
| CAMERA DI COMMERCIO IAA DI POTENZA | € 229,07 | 0,095% | <input checked="" type="checkbox"/> |
| CAMERA DI COMMERCIO IAA DI REGGIO DI CALABRIA | € 225,88 | 0,093% | <input checked="" type="checkbox"/> |
| CCIAA DI CATANZARO | € 225,15 | 0,093% | <input checked="" type="checkbox"/> |
| C.C.I.A.A. DI PESCARA | € 222,70 | 0,092% | <input checked="" type="checkbox"/> |
| C.C.I.A.A. DI PIACENZA | € 222,70 | 0,092% | <input checked="" type="checkbox"/> |
| C.C.I.A.A. DI TERAMO | € 222,70 | 0,092% | <input checked="" type="checkbox"/> |
| CAMERA COMMERCIO IND ART ED AGRIC PROV BIELLA | € 222,70 | 0,092% | <input checked="" type="checkbox"/> |
| CAMERA DI COMMERCIO IAA DI AGRIGENTO | € 222,70 | 0,092% | <input checked="" type="checkbox"/> |
| CAMERA DI COMMERCIO IAA DI ASTI | € 222,70 | 0,092% | <input checked="" type="checkbox"/> |
| CAMERA DI COMMERCIO IAA DI BENEVENTO | € 222,70 | 0,092% | <input checked="" type="checkbox"/> |
| CAMERA DI COMMERCIO IAA DI CASERTA | € 222,70 | 0,092% | <input checked="" type="checkbox"/> |
| CAMERA DI COMMERCIO IAA DI CATANIA | € 222,70 | 0,092% | <input checked="" type="checkbox"/> |
| CAMERA DI COMMERCIO IAA DI CROTONE | € 222,70 | 0,092% | <input checked="" type="checkbox"/> |
| CAMERA DI COMMERCIO IAA DI FORLI - CESENA | € 222,70 | 0,092% | <input checked="" type="checkbox"/> |
| CAMERA DI COMMERCIO IAA DI GROSSETO | € 222,70 | 0,092% | <input checked="" type="checkbox"/> |
| CAMERA DI COMMERCIO IAA DI MACERATA | € 222,70 | 0,092% | <input checked="" type="checkbox"/> |
| CAMERA DI COMMERCIO IAA DI MASSA E CARRARA | € 222,70 | 0,092% | <input checked="" type="checkbox"/> |
| CAMERA DI COMMERCIO IAA DI PISTOIA | € 222,70 | 0,092% | <input checked="" type="checkbox"/> |
| CAMERA DI COMMERCIO IAA DI RIMINI | € 222,70 | 0,092% | <input checked="" type="checkbox"/> |
| CAMERA DI COMMERCIO IAA DI SASSARI | € 222,70 | 0,092% | <input checked="" type="checkbox"/> |

Data stampa: 29/10/2019

COMPAGINE SOCIALI

| Denominazione | Cap. sottoscritto | Quota % | Pubb. |
|---|---------------------|-----------------|-------------------------------------|
| CAMERA DI COMMERCIO IAA DI VITERBO | € 222,70 | 0,092% | <input checked="" type="checkbox"/> |
| CAMERA DI COMMERCIO IAA VENEZIA, ROVIGO -DELTA LAGU | € 222,70 | 0,092% | <input checked="" type="checkbox"/> |
| CAMERA DI COMMERCIO INDUSTRIA ARTIGIANATO E AGRICOL | € 222,70 | 0,092% | <input checked="" type="checkbox"/> |
| CCIAA DI GENOVA | € 222,70 | 0,092% | <input checked="" type="checkbox"/> |
| CCIAA DI NOVARA | € 222,70 | 0,092% | <input checked="" type="checkbox"/> |
| CCIAA DI TRIESTE | € 222,70 | 0,092% | <input checked="" type="checkbox"/> |
| CCIAA DI VERONA | € 220,26 | 0,091% | <input checked="" type="checkbox"/> |
| CCIAA DI PARMA | € 212,91 | 0,088% | <input checked="" type="checkbox"/> |
| CCIAA DI MODENA | € 202,88 | 0,084% | <input checked="" type="checkbox"/> |
| CAMERA DI COMMERCIO IAA DI SIENA | € 137,78 | 0,057% | <input checked="" type="checkbox"/> |
| CCIAA DI VARESE | € 137,78 | 0,057% | <input checked="" type="checkbox"/> |
| CAMERA DI COMMERCIO IAA DI GORIZIA | € 136,80 | 0,056% | <input checked="" type="checkbox"/> |
| CAMERA DI COMMERCIO IAA DI VERCELLI | € 136,80 | 0,056% | <input checked="" type="checkbox"/> |
| CCIAA DI RAVENNA | € 136,80 | 0,056% | <input checked="" type="checkbox"/> |
| UNIONCAMERE EMILIA ROMAGNA | € 136,80 | 0,056% | <input checked="" type="checkbox"/> |
| UNIONE REGIONALE DELLE CAMERE DI COMMERCIO DELLA C | € 136,80 | 0,056% | <input checked="" type="checkbox"/> |
| CAMERA DI COMMERCIO IAA DI FROSINONE | € 132,06 | 0,054% | <input checked="" type="checkbox"/> |
| UNIONE REGIONALE CCIAA PIEMONTE | € 123,10 | 0,051% | <input checked="" type="checkbox"/> |
| UICC (UNIONCAMERE CALABRIA) | € 122,36 | 0,050% | <input type="checkbox"/> |
| C.C.I.A.A. DI SAVONA | € 121,63 | 0,050% | <input checked="" type="checkbox"/> |
| CCIAA DI ALESSANDRIA | € 121,63 | 0,050% | <input checked="" type="checkbox"/> |
| UNIONCAMERE LOMBARDIA | € 81,25 | 0,034% | <input checked="" type="checkbox"/> |
| UNIONE REGIONALE CCIAA MOLISE | € 73,91 | 0,030% | <input checked="" type="checkbox"/> |
| UNIONE DELLE C.C.I.A.A.DELLA LIGURIA | € 73,66 | 0,030% | <input checked="" type="checkbox"/> |
| CCIAA DI CREMONA | € 69,00 | 0,028% | <input checked="" type="checkbox"/> |
| CCIAA VALDOSTANA | € 68,28 | 0,028% | <input checked="" type="checkbox"/> |
| CAMERA DI COMMERCIO IAA DI NUORO | € 66,57 | 0,027% | <input checked="" type="checkbox"/> |
| CAMERA DI COMMERCIO IAA DI PESARO E URBINO | € 45,52 | 0,019% | <input checked="" type="checkbox"/> |
| CCIAA DI REGGIO EMILIA | € 45,52 | 0,019% | <input checked="" type="checkbox"/> |
| CAMERA DI COMMERCIO IAA DI ANCONA | € 7,10 | 0,003% | <input checked="" type="checkbox"/> |
| CAMERA DI COMMERCIO IAA DI MESSINA | € 7,10 | 0,003% | <input checked="" type="checkbox"/> |
| CCIAA DI PORDENONE | € 7,10 | 0,003% | <input checked="" type="checkbox"/> |
| CAMERA DI COMMERCIO IAA DI RIETI | € 2,45 | 0,001% | <input checked="" type="checkbox"/> |
| TOTALI | € 242.356,34 | 100,000% | |

COMPONENTI GLI ORGANI SOCIALI

| Cognome e nome | Carica ricoperta | Scadenza | rappresentante per l'ente |
|----------------|------------------|------------|---------------------------|
| CAPPA GIOVANNI | LIQUIDATORE | | |
| TIXON CARLO | SINDACO UNICO | 30/04/2020 | |

EROGAZIONI

| Tipo di erogazione | Importo |
|-----------------------|------------|
| RIPIANO PERDITA | € 615,22 |
| RIPIANO PERDITA | € 1.736,40 |
| QUOTA CONSORTILE 2013 | € 1.499,49 |
| QUOTA CONSORTILE 2012 | € 1.576,33 |
| QUOTA CONSORTILE 2011 | € 1.577,34 |
| QUOTA CONSORTILE 2010 | € 1.582,40 |
| QUOTA CONSORTILE 2009 | € 970,67 |
| QUOTA CONSORTILE 2008 | € 616,78 |

Data stampa: 29/10/2019

EROGAZIONI

| Tipo di erogazione | Importo |
|-----------------------|------------|
| QUOTA CONSORTILE 2007 | € 616,75 |
| QUOTA CONSORTILE 2006 | € 2.700,00 |
| QUOTA CONSORTILE 2005 | € 2.700,00 |

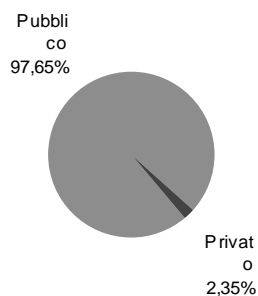
VALUTAZIONE DEGLI ASSET

POSIZIONAMENTO bilancio certificato:

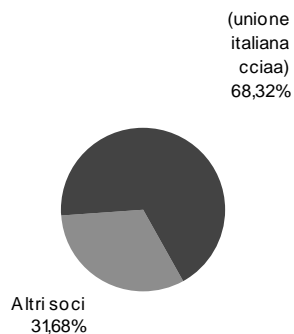
| VALUTAZIONE DEL POSIZIONAMENTO IN AMBITO: | |
|---|-----------|
| nazionale | regionale |
| | |

| VALUTAZIONE DELLE PROSPETTIVE DI SVILUPPO: | |
|--|-----------------------------|
| della società | del settore di appartenenza |
| | |

COMPOSIZIONE DEL CAPITALE

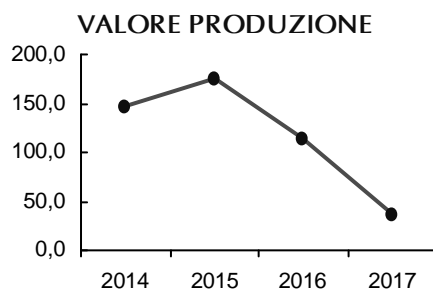
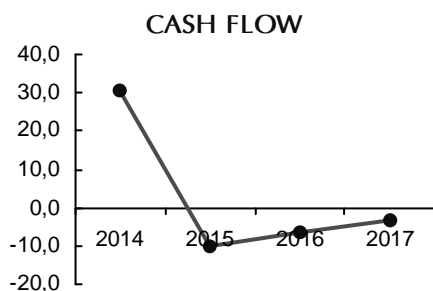


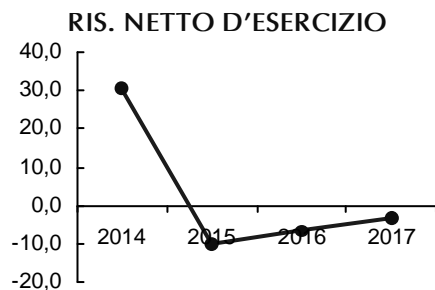
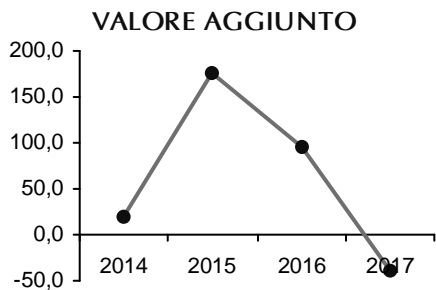
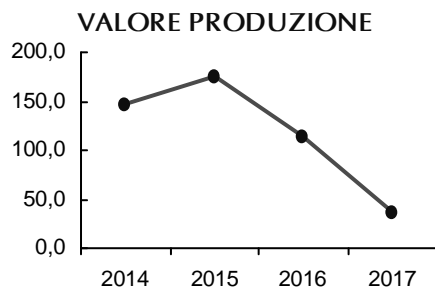
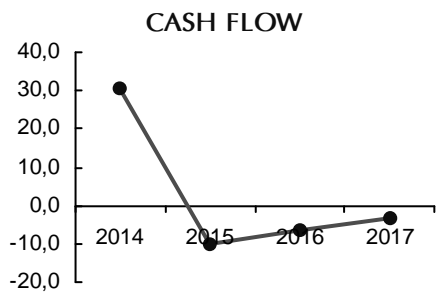
SOCI CON PIU' DEL 10% DEL CAPITALE



INDICATORI DI SVILUPPO

| (IN EURO) | 2014 | 2015 | 2016 | 2017 |
|--|------------|------------|------------|------------|
| Cash flow(*) | 30.755,00 | -10.199,00 | -6.392,00 | -3.233,00 |
| Valore produzione | 146.061,00 | 175.695,00 | 114.166,00 | 35.948,00 |
| Valore aggiunto(**) | 20.564,00 | 175.695,00 | 94.850,00 | -38.150,00 |
| Costo lavoro | 91.503,00 | 30.391,00 | 0,00 | 0,00 |
| Risultato netto di esercizio | 30.755,00 | -10.199,00 | -6.392,00 | -3.233,00 |
| Cash flow / Valore produzione (%) | 21,06 | -5,80 | -5,60 | -8,99 |
| Valore aggiunto / Valore produzione (%) | 14,08 | 100,00 | 83,08 | -106,13 |
| ROE = Risultato netto / Patrimonio netto | -0,05 | 0,98 | 0,38 | 0,02 |
| Debiti / Mezzi propri | -2,30 | -73,16 | -39,68 | -3,33 |





I dati nei grafici sono espressi in migliaia di euro

(*) cash flow = risultato netto d'esercizio + ammortamenti e svalutazioni

(**) valore aggiunto = valore produzione - costo produzione servizi - costo produzione materie + costo produzione variazioni rimanenze

**SISTEMA CAMERALE SERVIZI SOCIETA'
 CONSORTILE A RESPONSABILITA' LI MITATA
 IN FORMA ABBREVIATA SI.CAMERA S.C.R.L.**

SOCIETA' CONSORTILE A RESP. LIM.

PARTITA IVA: 12620491006
R.E.A.: 1388573
CODICE FISCALE: 12620491006
SEDE LEGALE: PIAZZA SALLUSTIO,21 - 00187 ROMA
TEL.: 06.77713900
FAX.: 06.42020143
INTERNET: www.sicamera.camcom.it
E-MAIL: segreteria@sicamera.camcom.it
SEDE AMMINISTRATIVA: VIA NERVA, 1 - 00187 ROMA
ATTIVITA' ESERCITATA: SVILUPPO E REALIZZAZIONE DELLE FUNZIONI E DELLE ATTIVITA' DI INTERESSE DELSISTEMA CAMERALE ITALIANO

CAPITALE SOCIALE

| Deliberato: | Sottoscritto: | Versato: |
|----------------|----------------------------------|------------------|
| € 4.009.935,00 | € 4.009.935,00 | € 4.009.935,00 |
| % propria: | capitale sottoscritto/posseduto: | capitale versato |
| 0,079% | € 3.163,00 | € 0,00 |

COMPAGINE SOCIALI

| Denominazione | Cap. sottoscritto | Quota % | Pubb. |
|--|-------------------|---------|-------------------------------------|
| UNIONCAMERE (UNIONE ITALIANA CCIAA) | € 3.721.371,00 | 92,804% | <input checked="" type="checkbox"/> |
| CCIAA DI REGGIO EMILIA | € 50.623,00 | 1,262% | <input checked="" type="checkbox"/> |
| CCIAA DI PARMA | € 36.069,00 | 0,899% | <input checked="" type="checkbox"/> |
| CAMERA DI COMMERCIO DEL MOLISE | € 17.958,00 | 0,448% | <input checked="" type="checkbox"/> |
| CAMERA DI COMMERCIO I.A.A.-RIVIERE DI LIGURIA-IMPERIA LA | € 14.767,00 | 0,368% | <input checked="" type="checkbox"/> |
| UNIONCAMERE TOSCANA | € 11.296,00 | 0,282% | <input checked="" type="checkbox"/> |
| C.C.I.A.A. DI CATANIA RAGUSA E SIRACUSA DELLA SICILIA ORIE | € 7.905,00 | 0,197% | <input checked="" type="checkbox"/> |
| CCIAA DI PISA | € 7.593,00 | 0,189% | <input checked="" type="checkbox"/> |
| CONSORZIO PER L'INNOVAZIONE TECNOLOGICA - S.C.R.L. IN F | € 7.593,00 | 0,189% | <input type="checkbox"/> |
| CAMERA DI COMMERCIO DI SASSARI | € 6.043,00 | 0,151% | <input checked="" type="checkbox"/> |
| CCIAA SALERNO | € 6.027,00 | 0,150% | <input checked="" type="checkbox"/> |
| CAMERA DI COMMERCIO IAA DI MASSA E CARRARA | € 5.885,00 | 0,147% | <input checked="" type="checkbox"/> |
| CAMERA DI COMMERCIO IAA DI NUORO | € 5.462,00 | 0,136% | <input checked="" type="checkbox"/> |
| CAMERA DI COMMERCIO I.A.A DI CUNEO | € 4.746,00 | 0,118% | <input checked="" type="checkbox"/> |
| CAMERA DI COMMERCIO IAA DI LATINA | € 4.492,00 | 0,112% | <input checked="" type="checkbox"/> |
| CAMERA DI COMMERCIO IAA DI CAGLIARI | € 4.443,00 | 0,111% | <input checked="" type="checkbox"/> |
| CAMERA DI COMMERCIO PALERMO ENNA | € 4.433,00 | 0,111% | <input checked="" type="checkbox"/> |
| CAMERA DI COMMERCIO IAA DI FOGGIA | € 3.953,00 | 0,099% | <input checked="" type="checkbox"/> |
| CCIAA DI GENOVA | € 3.953,00 | 0,099% | <input checked="" type="checkbox"/> |
| CCIAA DI CATANZARO | € 3.870,00 | 0,097% | <input checked="" type="checkbox"/> |
| CAMERA DI COMMERCIO IAA DI VITERBO | € 3.753,00 | 0,094% | <input checked="" type="checkbox"/> |
| CAMERA DI COMMERCIO IAA DI AVELLINO | € 3.520,00 | 0,088% | <input checked="" type="checkbox"/> |
| CAMERA DI COMMERCIO DI BRINDISI | € 3.321,00 | 0,083% | <input checked="" type="checkbox"/> |
| CAMERA DI COMMERCIO IAA DI PRATO | € 3.321,00 | 0,083% | <input checked="" type="checkbox"/> |
| "ISTITUTO NAZIONALE RICERCHE TURISTICHE - ISNART - SOCIE | € 3.163,00 | 0,079% | <input type="checkbox"/> |
| CAMERA DI COMMERCIO IAA DELL'AQUILA | € 3.163,00 | 0,079% | <input checked="" type="checkbox"/> |
| CAMERA DI COMMERCIO IAA DI FROSINONE | € 3.163,00 | 0,079% | <input checked="" type="checkbox"/> |
| CAMERA DI COMMERCIO IAA DI REGGIO DI CALABRIA | € 3.163,00 | 0,079% | <input checked="" type="checkbox"/> |
| CAMERA DI COMMERCIO IAA DI SIENA | € 3.163,00 | 0,079% | <input checked="" type="checkbox"/> |
| CAMERA DI COMMERCIO IAA DI TREVISO BELLUNO | € 3.163,00 | 0,079% | <input checked="" type="checkbox"/> |

Data stampa: 29/10/2019

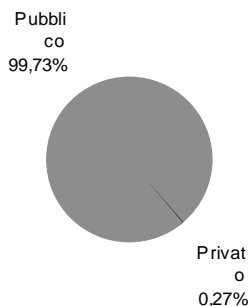
COMPAGINE SOCIALI

| Denominazione | Cap. sottoscritto | Quota % | Pubb. |
|---|-------------------|----------|-------------------------------------|
| CAMERA DI COMMERCIO IAA VENEZIA, ROVIGO -DELTA LAGU | € 3.163,00 | 0,079% | <input checked="" type="checkbox"/> |
| CAMERA DI COMMERCIO INDUSTRIA ARTIGIANATO E AGRICOL | € 3.163,00 | 0,079% | <input checked="" type="checkbox"/> |
| CCIAA DI BARI | € 3.163,00 | 0,079% | <input checked="" type="checkbox"/> |
| CCIAA DI PADOVA | € 3.163,00 | 0,079% | <input checked="" type="checkbox"/> |
| CCIAA DI ROMA | € 3.163,00 | 0,079% | <input checked="" type="checkbox"/> |
| CCIAA DI TARANTO | € 3.163,00 | 0,079% | <input checked="" type="checkbox"/> |
| UICC (UNIONCAMERE CALABRIA) | € 3.163,00 | 0,079% | <input checked="" type="checkbox"/> |
| UNION CAMERE PIEMONTE | € 3.163,00 | 0,079% | <input checked="" type="checkbox"/> |
| CAMERA DI COMMERCIO IAA UDINE | € 2.531,00 | 0,063% | <input checked="" type="checkbox"/> |
| CCIAA DI FIRENZE | € 2.531,00 | 0,063% | <input checked="" type="checkbox"/> |
| UNIONCAMERE LOMBARDIA | € 2.531,00 | 0,063% | <input checked="" type="checkbox"/> |
| UNIONE REGIONALE CCIAA BASILICATA | € 2.531,00 | 0,063% | <input checked="" type="checkbox"/> |
| CAMERA DI COMMERCIO IAA DI FERMO | € 1.503,00 | 0,037% | <input checked="" type="checkbox"/> |
| CAMERA DI COMMERCIO IAA DI ANCONA | € 1.000,00 | 0,025% | <input checked="" type="checkbox"/> |
| CAMERA DI COMMERCIO IAA DI BIELLA E VERCELLI | € 1.000,00 | 0,025% | <input checked="" type="checkbox"/> |
| CAMERA DI COMMERCIO IAA DI TRENTO | € 1.000,00 | 0,025% | <input checked="" type="checkbox"/> |
| CAMERA DI COMMERCIO IAA DI MESSINA | € 789,00 | 0,020% | <input checked="" type="checkbox"/> |
| CAMERA DI COMMERCIO IAA DI PERUGIA | € 789,00 | 0,020% | <input checked="" type="checkbox"/> |
| CAMERA DI COMMERCIO IAA DI POTENZA | € 789,00 | 0,020% | <input checked="" type="checkbox"/> |
| CAMERA DI COMMERCIO IAA DI RIETI | € 789,00 | 0,020% | <input checked="" type="checkbox"/> |
| CAMERA DI COMMERCIO IAA DI TRAPANI | € 789,00 | 0,020% | <input checked="" type="checkbox"/> |
| CAMERA DI COMMERCIO IAA DI VIBO VALENTIA | € 789,00 | 0,020% | <input checked="" type="checkbox"/> |
| CCIAA DI BERGAMO | € 789,00 | 0,020% | <input checked="" type="checkbox"/> |
| CCIAA DI COSENZA | € 789,00 | 0,020% | <input checked="" type="checkbox"/> |
| CCIAA DI FERRARA | € 789,00 | 0,020% | <input checked="" type="checkbox"/> |
| CCIAA DI LUCCA | € 789,00 | 0,020% | <input checked="" type="checkbox"/> |
| UNIONE REGIONALE CAMERE COMMERCIO PUGLIA | € 739,00 | 0,018% | <input checked="" type="checkbox"/> |
| TOTALI | € 4.009.935,00 | 100,000% | |

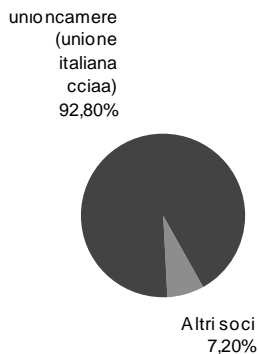
COMPONENTI GLI ORGANI SOCIALI

| Cognome e nome | Carica ricoperta | Scadenza | rappresentante per l'ente |
|-------------------------|-----------------------------|------------|---------------------------|
| CONTE MARCO SILVIO ANTO | AMMINISTRATORE UNICO | | UNIONCAMERE NAZIONALE |
| TROINA GAETANO | PRESIDENTE COLLEGIO SINDACA | 30/04/2019 | |
| MARTELLI CRISTINA | SINDACO EFFETTIVO | 30/04/2019 | |
| TIXON CARLO | SINDACO EFFETTIVO | 30/04/2019 | |
| SANGUIGNI MARIA RITA | SINDACO SUPPLENTE | 30/04/2019 | |
| ZASA PIER LUCA | Sindaco Revisore supplente | 30/04/2019 | |
| ALGIERI KLAUS | PRESIDENTE COMITATO CONTR | 30/04/2020 | |
| DE PASCALE MAURIZIO | COMPONENTE COMITATO CONT | 30/04/2020 | |
| PACE GIUSEPPE | COMPONENTE COMITATO CONT | 30/04/2020 | |

COMPOSIZIONE DEL CAPITALE



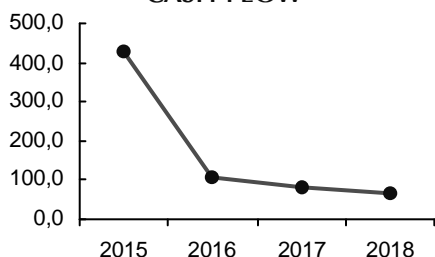
SOCI CON PIU' DEL 10% DEL CAPITALE



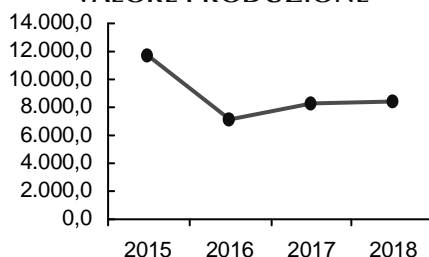
INDICATORI DI SVILUPPO

| (IN EURO) | 2015 | 2016 | 2017 | 2018 |
|--|---------------|--------------|--------------|--------------|
| Cash flow(*) | 428.913,00 | 105.172,00 | 83.357,00 | 66.929,00 |
| Valore produzione | 11.730.014,00 | 7.162.478,00 | 8.355.229,00 | 8.499.658,00 |
| Valore aggiunto(**) | 6.961.699,00 | 5.089.513,00 | 5.629.850,00 | 5.472.926,00 |
| Costo lavoro | 4.410.629,00 | 4.100.999,00 | 4.230.696,00 | 4.453.791,00 |
| Risultato netto di esercizio | 125.197,00 | 52.754,00 | 45.268,00 | 32.498,00 |
| Cash flow / Valore produzione (%) | 3,66 | 1,47 | 1,00 | 0,79 |
| Valore aggiunto / Valore produzione (%) | 59,35 | 71,06 | 67,38 | 64,39 |
| ROE = Risultato netto / Patrimonio netto | 0,02 | 0,01 | 0,01 | 0,01 |
| Debiti / Mezzi propri | 1,00 | 0,45 | 0,72 | 0,82 |

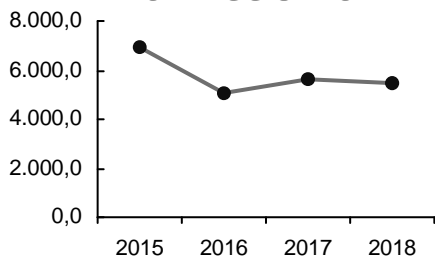
CASH FLOW



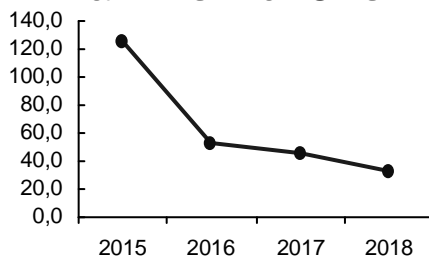
VALORE PRODUZIONE



VALORE AGGIUNTO



RIS. NETTO D'ESERCIZIO



I dati nei grafici sono espressi in migliaia di euro

(*) cash flow = risultato netto d'esercizio + ammortamenti e svalutazioni
 (**) valore aggiunto = valore produzione - costo produzione servizi - costo produzione materie + costo produzione variazioni rimanenze

**STAZIONE SPERIMENTALE DEL VETRO
SOCIETA' CONSORTILE PER AZIONI IN SIGLA:
STAZIONE SPERIMENTALE DEL VETRO S.C.P.A.**

SOCIETA' CONSORTILE PER AZIONI

DIFFUSIONE INNOVAZIONE TECNOLOGICA

PARTITA IVA: 04176390278
R.E.A.: 372217
CODICE FISCALE: 04176390278
SEDE LEGALE: VIA BRIATI,10 - 30141 VENEZIA
TEL.: 041/2737011
FAX.: 041/2737048
INTERNET: www.spevetro.it
E-MAIL: mail@spevetro.it
SEDE AMMINISTRATIVA: VIA DELLE INDUSTRIE C/O VEGA, 13 - 30175 MARGHERA
ATTIVITA' ESERCITATA: PROMOZIONE, INDAGINI, STUDI E RICERCHE DELLO SVILUPPO TECNICO DELL'INDUSTRIAVETRARIA, INCREMENTANDO CON FUNZIONI AUSILIARIE L'ATTIVITA' DELLE INDUSTRIE DIRIFERIMENTO NEL SUO COMPLESSO (DAL 02/05/2013)

CAPITALE SOCIALE

| Deliberato: | Sottoscritto: | Versato: | Valore nominale: | Num. totale azioni |
|--------------|---------------|--------------|------------------|--------------------|
| € 400.000,00 | € 400.000,00 | € 400.000,00 | € 1,00 | 400.000 |

| Numero azioni: | % propria: | capitale sottoscritto/posseduto: | capitale versato |
|----------------|------------|----------------------------------|------------------|
| 300.000 | 75,000% | € 300.000,00 | € 0,00 |

COMPAGINE SOCIALI

| Denominazione | Cap. sottoscritto | Azioni poss. | Quota % | Publ |
|--|---------------------|----------------|-----------------|-------------------------------------|
| CAMERA DI COMMERCIO IAA VENEZIA, ROVIGO -I | € 300.000,00 | 300.000 | 75,000% | <input checked="" type="checkbox"/> |
| ASSOVETRO SERVIZI S.R.L. | € 100.000,00 | 100.000 | 25,000% | <input type="checkbox"/> |
| TOTALI | € 400.000,00 | 400.000 | 100,000% | |

COMPONENTI GLI ORGANI SOCIALI

| Cognome e nome | Carica ricoperta | Scadenza | rappresentante per l'ente |
|--------------------------|-----------------------------|------------|--------------------------------------|
| LUI ANTONIO | PRESIDENTE C.D.A. | 30/04/2019 | ASSOVETRO |
| FEDALTO GIUSEPPE | VICE PRESIDENTE C.D.A. | 30/04/2019 | CAMERA DI COMMERCIO IAA VENEZIA, ROV |
| BOLDRIN ARCANGELO | PRESIDENTE COLLEGIO SINDACA | 30/04/2019 | CAMERA DI COMMERCIO IAA VENEZIA, ROV |
| CAMPANER UGO | SINDACO SUPPLENTE | 31/12/2018 | |
| CAMPANER UGO | SINDACO SUPPLENTE | 30/04/2019 | CAMERA DI COMMERCIO IAA VENEZIA, ROV |
| DE CARNE ANNARITA | SINDACO SUPPLENTE | 30/04/2019 | |
| NARDON MAURIZIO | REVISORE DEI CONTI | 31/12/2019 | |
| FICILI CLARA ANGELA | CONSIGLIERE | 30/04/2019 | |
| NOVIELLO MASSIMO | CONSIGLIERE | 30/04/2019 | ASSOVETRO |
| SPINELLI GABRIELLA MARIA | CONSIGLIERE | 30/04/2019 | |
| CAPARARO GIANFRANCO | SINDACO UNICO | 31/12/2018 | |
| CIANCI MARIANTONIETTA | SINDACO UNICO | 31/12/2018 | |

RAPPRESENTANTI DI NOMINA PROPRIA

| Cognome e nome | Carica ricoperta | provvedimento |
|-------------------|-------------------------------|---------------|
| FEDALTO GIUSEPPE | VICE PRESIDENTE C.D.A. | |
| BOLDRIN ARCANGELO | PRESIDENTE COLLEGIO SINDACALE | |
| CAMPANER UGO | SINDACO SUPPLENTE | |

VALUTAZIONE DEGLI ASSET

POSIZIONAMENTO bilancio certificato:

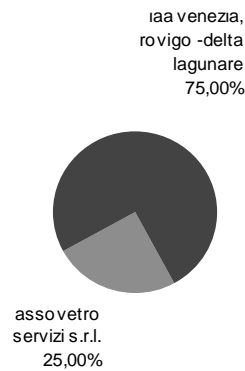
| VALUTAZIONE DEL POSIZIONAMENTO IN AMBITO: | |
|---|-----------|
| nazionale | regionale |
| | |

| VALUTAZIONE DELLE PROSPETTIVE DI SVILUPPO: | |
|--|-----------------------------|
| della società | del settore di appartenenza |
| | |

COMPOSIZIONE DEL CAPITALE

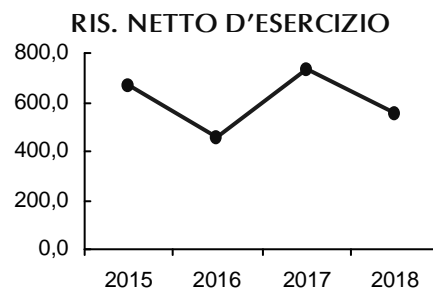
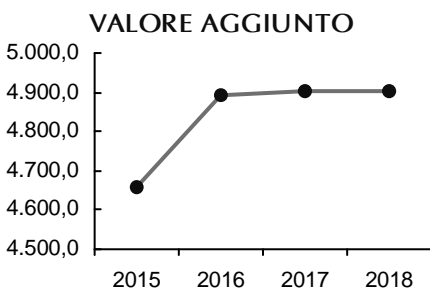
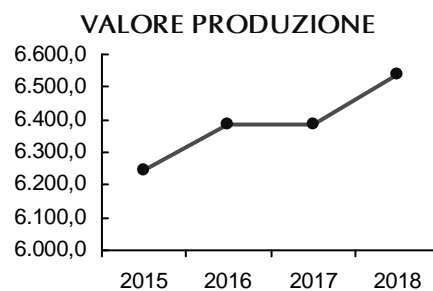
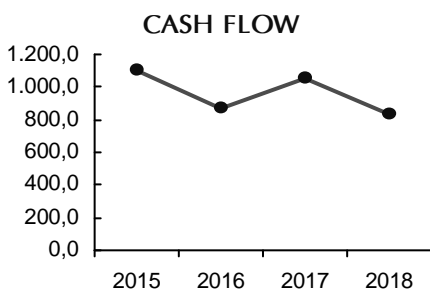


SOCI CON PIU' DEL 10% DEL CAPITALE



INDICATORI DI SVILUPPO

| (IN EURO) | 2015 | 2016 | 2017 | 2018 |
|--|--------------|--------------|--------------|--------------|
| Cash flow(*) | 1.104.608,00 | 873.807,00 | 1.057.182,00 | 833.427,00 |
| Valore produzione | 6.244.222,00 | 6.383.017,00 | 6.387.781,00 | 6.539.903,00 |
| Valore aggiunto(**) | 4.659.316,00 | 4.892.648,00 | 4.905.338,00 | 4.903.284,00 |
| Costo lavoro | 3.192.381,00 | 3.409.225,00 | 3.417.148,00 | 3.565.849,00 |
| Risultato netto di esercizio | 668.256,00 | 454.218,00 | 736.786,00 | 552.224,00 |
| Cash flow / Valore produzione (%) | 17,69 | 13,69 | 16,55 | 12,74 |
| Valore aggiunto / Valore produzione (%) | 74,62 | 76,65 | 76,79 | 74,97 |
| ROE = Risultato netto / Patrimonio netto | 0,09 | 0,06 | 0,08 | 0,06 |
| Debiti / Mezzi propri | 0,21 | 0,19 | 0,13 | 0,14 |



I dati nei grafici sono espressi in migliaia di euro

(*) cash flow = risultato netto d'esercizio + ammortamenti e svalutazioni
 (**) valore aggiunto = valore produzione - costo produzione servizi - costo produzione materie + costo produzione variazioni rimanenze

T2I - TRASFERIMENTO TECNOLOGICO E INNOVAZIONE S.C. A R.L.

SOCIETA' CONSORTILE A RESP. LIM.

PARTITA IVA: 04636360267
R.E.A.: 366305
CODICE FISCALE: 04636360267
SEDE LEGALE: PIAZZA DELLE ISTITUZIONI,34/A - 31100 TREVISO
TEL.: 0422 1742100
FAX.:
INTERNET: www.t2i.it
E-MAIL: info@t2i.it
SEDE AMMINISTRATIVA:
ATTIVITA' ESERCITATA: SERVIZI PROFESSIONALI, SCIENTIFICI E TECNICI ALLE IMPRESE (DAL 02.01.2014);

CAPITALE SOCIALE

| Deliberato: | Sottoscritto: | Versato: |
|--------------|----------------------------------|------------------|
| € 320.000,00 | € 320.000,00 | € 320.000,00 |
| % propria: | capitale sottoscritto/posseduto: | capitale versato |
| 15,625% | € 50.000,00 | € 0,00 |

COMPAGINE SOCIALI

| Denominazione | Cap. sottoscritto | Quota % | Pubb. |
|---|---------------------|-----------------|-------------------------------------|
| CAMERA DI COMMERCIO IAA DI TREVISO BELLUNO | € 200.000,00 | 62,500% | <input checked="" type="checkbox"/> |
| CCIAA DI VERONA | € 70.000,00 | 21,875% | <input checked="" type="checkbox"/> |
| CAMERA DI COMMERCIO IAA VENEZIA, ROVIGO -DELTA LAGU | € 50.000,00 | 15,625% | <input checked="" type="checkbox"/> |
| TOTALI | € 320.000,00 | 100,000% | |

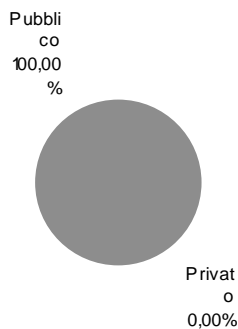
COMPONENTI GLI ORGANI SOCIALI

| Cognome e nome | Carica ricoperta | Scadenza | rappresentante per l'ente |
|----------------------|----------------------|------------|---------------------------|
| ZANCHETTA GIORGIO | PRESIDENTE C.D.A. | 30/04/2020 | CCIAA DI TREVISO |
| MURERI FRANCESCA | CONSIGLIERE | 20/04/2020 | |
| PADOAN ANTONIO | CONSIGLIERE | 30/04/2020 | |
| PAGANINI EMANUELA | CONSIGLIERE | 30/04/2020 | |
| TOSI ALBERTO | CONSIGLIERE | 30/04/2020 | |
| RACCAMARI VITTORIO | SINDACO UNICO | 30/04/2020 | |
| SANTOLAMAZZA ROBERTO | PROCURATORE SPECIALE | | |

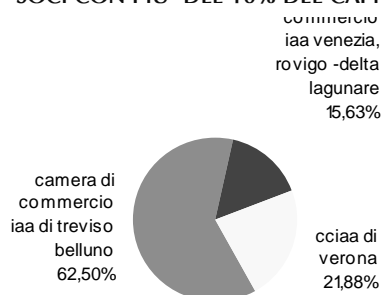
EROGAZIONI

| Tipo di erogazione | Importo |
|--------------------------------------|--------------|
| QUOTA CONSORTILE - ANNO 2017 II RATA | € 72.000,00 |
| QUOTA CONSORTILE - ANNO 2017 I RATA | € 93.750,00 |
| CONTRIBUTO CONSORTILE 2016 | € 93.750,00 |
| CONTRIBUTO CONSORTILE 2016 SALDO | € 93.750,00 |
| CONTRIBUTO CONSORTILE 2015 | € 200.000,00 |

COMPOSIZIONE DEL CAPITALE

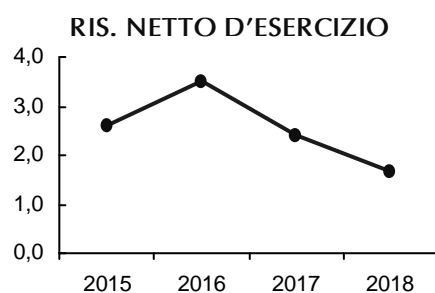
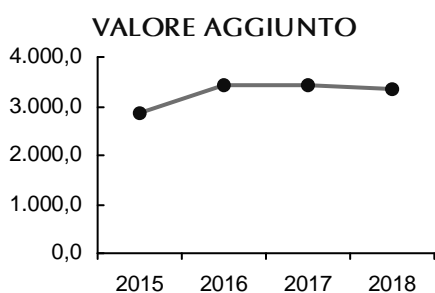
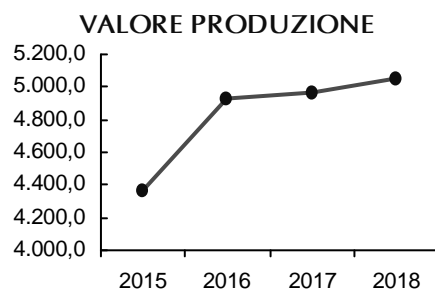
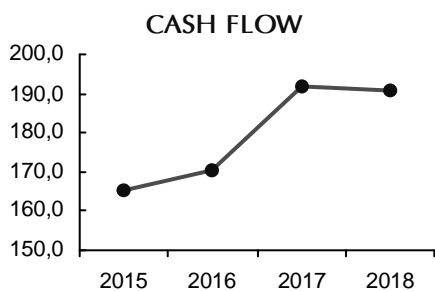


SOCI CON PIU' DEL 10% DEL CAPITALE



INDICATORI DI SVILUPPO

| (IN EURO) | 2015 | 2016 | 2017 | 2018 |
|--|--------------|--------------|--------------|--------------|
| Cash flow(*) | 165.403,00 | 170.622,00 | 192.001,00 | 191.036,00 |
| Valore produzione | 4.366.934,00 | 4.936.486,00 | 4.961.324,00 | 5.050.801,00 |
| Valore aggiunto(**) | 2.839.389,00 | 3.439.884,00 | 3.426.806,00 | 3.340.869,00 |
| Costo lavoro | 2.295.034,00 | 2.719.817,00 | 2.797.166,00 | 2.755.689,00 |
| Risultato netto di esercizio | 2.614,00 | 3.528,00 | 2.415,00 | 1.675,00 |
| Cash flow / Valore produzione (%) | 3,79 | 3,46 | 3,87 | 3,78 |
| Valore aggiunto / Valore produzione (%) | 65,02 | 69,68 | 69,07 | 66,15 |
| ROE = Risultato netto / Patrimonio netto | 0,00 | 0,00 | 0,00 | 0,00 |
| Debiti / Mezzi propri | 4,82 | 3,95 | 4,45 | 5,30 |



I dati nei grafici sono espressi in migliaia di euro

(*) cash flow = risultato netto d'esercizio + ammortamenti e svalutazioni

(**) valore aggiunto = valore produzione - costo produzione servizi - costo produzione materie + costo produzione variazioni rimanenze

TECNOSERVICECAMERE SOCIETA' CONSORTILE PER AZIONI

SOC. CONSORTILE PER AZIONI - in house sist.cam

CONSULENZA TECNICO-PROGETTUALE

PARTITA IVA: 04786421000
R.E.A.: 803107
CODICE FISCALE: 04786421000
SEDE LEGALE: PIAZZA SALLUSTIO,21 - 00187 ROMA
TEL.: 06-4742225
FAX.: 06-4817639
INTERNET: www.tecnoservicecamere.it
E-MAIL: info@tecnoservicecamere.it
SEDE AMMINISTRATIVA: CORSO REGIO PARCO, 29 - 10152 TORINO
ATTIVITA' ESERCITATA: Assistenza e consulenza nei settori tecnico-progettuali, finanziari, immobiliari concernenti la costruzione, la ristrutturazione, il monitoraggio e l'organizzazione delle strutture e delle infrastrutture di interesse comune dei soci; redazione piani di emergenza ed antincendio; attività di consulenza in materia di igiene, sicurezza e medicina del lavoro sui luoghi del lavoro.
 L'azienda è organizzata sulla base di due divisioni operative distinte, che riguardano le competenze delle due precedenti società: divisione TecnoCamere per i servizi di ingegneria; divisione ServiceCamere per i servizi di global service. Sono poi previste due aree, comuni alle due divisioni, una riguardante l'Amministrazione e Finanza e l'altra la Sicurezza sul lavoro.

CAPITALE SOCIALE

| Deliberato: | Sottoscritto: | Versato: | Valore nominale: | Num. totale azioni |
|----------------|----------------|----------------|------------------|--------------------|
| € 1.318.941,00 | € 1.318.941,00 | € 1.318.941,00 | € 0,52 | 2.536.425 |

| Numero azioni: | % propria: | capitale sottoscritto/posseduto: | capitale versato |
|----------------|------------|----------------------------------|------------------|
| 1.317 | 0,052% | € 684,84 | € 0,00 |

COMPAGINE SOCIALI

| Denominazione | Cap. sottoscritto | Azioni poss. | Quota % | Publ |
|--|-------------------|--------------|---------|-------------------------------------|
| CCIAA DI TORINO | € 271.275,68 | 521.684 | 20,568% | <input checked="" type="checkbox"/> |
| CAMERA DI COMMERCIO DI MILANO MONZA BRI. | € 263.844,36 | 507.393 | 20,004% | <input checked="" type="checkbox"/> |
| CCIAA DI ROMA | € 185.010,28 | 355.789 | 14,027% | <input checked="" type="checkbox"/> |
| UNIONCAMERE (UNIONE ITALIANA CCIAA) | € 148.883,28 | 286.314 | 11,288% | <input checked="" type="checkbox"/> |
| CCIAA DI PADOVA | € 92.721,72 | 178.311 | 7,030% | <input checked="" type="checkbox"/> |
| TECNOSERVICECAMERE SOCIETA' CONSORTILE PI | € 56.802,72 | 109.236 | 4,307% | <input type="checkbox"/> |
| CCIAA DI ALESSANDRIA | € 39.786,76 | 76.513 | 3,017% | <input checked="" type="checkbox"/> |
| BOLOGNA - CAMERA DI COMMERCIO INDUSTRIA | € 23.141,04 | 44.502 | 1,755% | <input checked="" type="checkbox"/> |
| CCIAA DI VICENZA | € 17.353,96 | 33.373 | 1,316% | <input checked="" type="checkbox"/> |
| CCIAA DI NAPOLI | € 16.265,08 | 31.279 | 1,233% | <input checked="" type="checkbox"/> |
| CCIAA DI GENOVA | € 14.032,20 | 26.985 | 1,064% | <input checked="" type="checkbox"/> |
| CCIAA DI VARESE | € 13.986,44 | 26.897 | 1,060% | <input checked="" type="checkbox"/> |
| UNIONCAMERE EMILIA ROMAGNA | € 8.884,72 | 17.086 | 0,674% | <input type="checkbox"/> |
| UNIONCAMERE LOMBARDIA | € 8.509,80 | 16.365 | 0,645% | <input type="checkbox"/> |
| CCIAA DI TARANTO | € 8.361,08 | 16.079 | 0,634% | <input checked="" type="checkbox"/> |
| CAMERA DI COMMERCIO I.A.A DI CUNEO | € 7.364,76 | 14.163 | 0,558% | <input checked="" type="checkbox"/> |
| CCIAA DI NOVARA | € 7.042,36 | 13.543 | 0,534% | <input checked="" type="checkbox"/> |
| CAMERA DI COMMERCIO I.A.A.-RIVIERE DI LIGURI | € 6.681,48 | 12.849 | 0,507% | <input checked="" type="checkbox"/> |
| CCIAA DI BERGAMO | € 6.620,12 | 12.731 | 0,502% | <input checked="" type="checkbox"/> |
| CCIAA DI MODENA | € 5.794,36 | 11.143 | 0,439% | <input checked="" type="checkbox"/> |
| CCIAA DI REGGIO EMILIA | € 5.727,28 | 11.014 | 0,434% | <input checked="" type="checkbox"/> |
| CAMERA DI COMMERCIO PALERMO ENNA | € 5.382,52 | 10.351 | 0,408% | <input checked="" type="checkbox"/> |

Data stampa: 29/10/2019

COMPAGINE SOCIALI

| Denominazione | Cap. sottoscritto | Azioni poss. | Quota % | Publ |
|--|-------------------|--------------|---------|-------------------------------------|
| CCIAA SALERNO | € 5.063,24 | 9.737 | 0,384% | <input checked="" type="checkbox"/> |
| CAMERA DI COMMERCIO IAA DI BIELLA E VERCEL | € 5.037,24 | 9.687 | 0,382% | <input checked="" type="checkbox"/> |
| CCIAA DI PARMA | € 4.880,20 | 9.385 | 0,370% | <input checked="" type="checkbox"/> |
| CAMERA DI COMMERCIO IAA DI TREVISO BELLUN | € 4.775,68 | 9.184 | 0,362% | <input checked="" type="checkbox"/> |
| CCIAA VALDOSTANA | € 4.609,80 | 8.865 | 0,350% | <input checked="" type="checkbox"/> |
| CAMERA DI COMMERCIO IAA DI LATINA | € 4.409,08 | 8.479 | 0,334% | <input checked="" type="checkbox"/> |
| CCIAA DI RAVENNA | € 4.355,00 | 8.375 | 0,330% | <input checked="" type="checkbox"/> |
| CCIAA DI COSENZA | € 4.237,48 | 8.149 | 0,321% | <input checked="" type="checkbox"/> |
| CAMERA DI COMMERCIO IAA DI PAVIA | € 4.049,76 | 7.788 | 0,307% | <input checked="" type="checkbox"/> |
| C.C.I.A.A. DI LECCO | € 3.986,32 | 7.666 | 0,302% | <input checked="" type="checkbox"/> |
| CAMERA DI COMMERCIO IAA DI ASTI | € 3.954,08 | 7.604 | 0,300% | <input checked="" type="checkbox"/> |
| CAMERA DI COMMERCIO IAA UDINE | € 3.865,16 | 7.433 | 0,293% | <input checked="" type="checkbox"/> |
| UNIONE REGIONALE CCIAA DEL LAZIO | € 3.309,80 | 6.365 | 0,251% | <input checked="" type="checkbox"/> |
| CAMERA DI COMMERCIO IAA DI SIENA | € 3.228,68 | 6.209 | 0,245% | <input checked="" type="checkbox"/> |
| CCIAA DI FERRARA | € 3.042,52 | 5.851 | 0,231% | <input checked="" type="checkbox"/> |
| UNIONCAMERE SARDEGNA | € 2.600,00 | 5.000 | 0,197% | <input type="checkbox"/> |
| CCIAA DI BARI | € 2.582,32 | 4.966 | 0,196% | <input checked="" type="checkbox"/> |
| CAMERA DI COMMERCIO IAA DI CAGLIARI | € 2.277,60 | 4.380 | 0,173% | <input checked="" type="checkbox"/> |
| CAMERA DI COMMERCIO DEL MOLISE | € 2.136,68 | 4.109 | 0,162% | <input checked="" type="checkbox"/> |
| CAMERA DI COMMERCIO IAA DI COMO | € 2.115,36 | 4.068 | 0,160% | <input checked="" type="checkbox"/> |
| CAMERA DI COMMERCIO IAA DI ORISTANO | € 1.829,88 | 3.519 | 0,139% | <input checked="" type="checkbox"/> |
| CCIAA DI VERONA | € 1.749,28 | 3.364 | 0,133% | <input checked="" type="checkbox"/> |
| CAMERA DI COMMERCIO INDUSTRIA ARTIGIANA | € 1.680,64 | 3.232 | 0,127% | <input checked="" type="checkbox"/> |
| CAMERA DI COMMERCIO IAA DI FERMO | € 1.646,84 | 3.167 | 0,125% | <input checked="" type="checkbox"/> |
| CAMERA DI COMMERCIO IAA DI PISTOIA | € 1.625,52 | 3.126 | 0,123% | <input checked="" type="checkbox"/> |
| CCIAA DI CREMONA | € 1.466,92 | 2.821 | 0,111% | <input checked="" type="checkbox"/> |
| CAMERA DI COMMERCIO IAA DI REGGIO DI CALA | € 1.406,08 | 2.704 | 0,107% | <input checked="" type="checkbox"/> |
| CAMERA DI COMMERCIO IAA DI FOGGIA | € 1.330,16 | 2.558 | 0,101% | <input checked="" type="checkbox"/> |
| CAMERA DI COMMERCIO IAA DI SASSARI | € 1.287,00 | 2.475 | 0,098% | <input checked="" type="checkbox"/> |
| CAMERA DI COMMERCIO IAA DI PERUGIA | € 1.183,52 | 2.276 | 0,090% | <input checked="" type="checkbox"/> |
| CCIAA DI BOLZANO | € 1.162,20 | 2.235 | 0,088% | <input checked="" type="checkbox"/> |
| SOCIETA' PER LA PROMOZIONE DELL'ECONOMIA | € 1.040,00 | 2.000 | 0,079% | <input type="checkbox"/> |
| CCIAA DI PORDENONE | € 966,16 | 1.858 | 0,073% | <input checked="" type="checkbox"/> |
| CAMERA DI COMMERCIO IAA DI MACERATA | € 951,08 | 1.829 | 0,072% | <input checked="" type="checkbox"/> |
| CAMERA DI COMMERCIO IAA DI ANCONA | € 925,60 | 1.780 | 0,070% | <input checked="" type="checkbox"/> |
| CCIAA DI CATANZARO | € 801,32 | 1.541 | 0,061% | <input checked="" type="checkbox"/> |
| C.C.I.A.A. DI PIACENZA | € 787,80 | 1.515 | 0,060% | <input checked="" type="checkbox"/> |
| CAMERA DI COMMERCIO IAA DI AVELLINO | € 756,60 | 1.455 | 0,057% | <input checked="" type="checkbox"/> |
| CAMERA DI COMMERCIO IAA DI TERNI | € 687,96 | 1.323 | 0,052% | <input checked="" type="checkbox"/> |
| CAMERA DI COMMERCIO IAA VENEZIA, ROVIGO -I | € 684,84 | 1.317 | 0,052% | <input checked="" type="checkbox"/> |
| CAMERA DI COMMERCIO INDUSTRIA ARTIGIANA | € 611,00 | 1.175 | 0,046% | <input checked="" type="checkbox"/> |
| CAMERA DI COMMERCIO IAA DI RIETI | € 554,84 | 1.067 | 0,042% | <input checked="" type="checkbox"/> |
| CAMERA DI COMMERCIO IAA DI CROTONE | € 520,00 | 1.000 | 0,039% | <input checked="" type="checkbox"/> |
| CAMERA DI COMMERCIO IAA DI VIBO VALENTIA | € 520,00 | 1.000 | 0,039% | <input checked="" type="checkbox"/> |
| SOCIETA' PER IL POLO TECNOLOGICO INDUSTRIA | € 520,00 | 1.000 | 0,039% | <input type="checkbox"/> |
| UNIONE DELLE C.C.I.A.A.DELLA LIGURIA | € 520,00 | 1.000 | 0,039% | <input checked="" type="checkbox"/> |
| UNIONE REGIONALE DELLE CAMERE DI COMMERCIO | € 520,00 | 1.000 | 0,039% | <input checked="" type="checkbox"/> |
| CAMERA DI COMMERCIO IAA DI TRENTO | € 497,64 | 957 | 0,038% | <input checked="" type="checkbox"/> |
| CAMERA DI COMMERCIO, INDUSTRIA, ARTIGIANA | € 471,64 | 907 | 0,036% | <input checked="" type="checkbox"/> |
| CCIAA DI PISA | € 348,40 | 670 | 0,026% | <input checked="" type="checkbox"/> |

Data stampa: 29/10/2019

COMPAGINE SOCIALI

| Denominazione | Cap. sottoscritto | Azioni poss. | Quota % | Publ |
|---|-----------------------|------------------|-----------------|-------------------------------------|
| CAMERA DI COMMERCIO DI BRINDISI | € 328,64 | 632 | 0,025% | <input checked="" type="checkbox"/> |
| CAMERA DI COMMERCIO IAA DI CASERTA | € 295,36 | 568 | 0,022% | <input checked="" type="checkbox"/> |
| CAMERA DI COMMERCIO IAA DI NUORO | € 268,84 | 517 | 0,020% | <input checked="" type="checkbox"/> |
| CAMERA DI COMMERCIO IAA DI MASSA E CARRAI | € 214,76 | 413 | 0,016% | <input checked="" type="checkbox"/> |
| CAMERA DI COMMERCIO IAA DI POTENZA | € 185,64 | 357 | 0,014% | <input checked="" type="checkbox"/> |
| C.C.I.A.A. DI PESCARA | € 162,24 | 312 | 0,012% | <input checked="" type="checkbox"/> |
| CAMERA DI COMMERCIO IAA DI VITERBO | € 100,36 | 193 | 0,008% | <input checked="" type="checkbox"/> |
| C.C.I.A.A. DI CATANIA RAGUSA E SIRACUSA DELLA | € 86,32 | 166 | 0,007% | <input checked="" type="checkbox"/> |
| CAMERA DI COMMERCIO IAA DEL VERBANO CUSI | € 82,68 | 159 | 0,006% | <input checked="" type="checkbox"/> |
| CAMERA DI COMMERCIO IAA DI MESSINA | € 77,48 | 149 | 0,006% | <input checked="" type="checkbox"/> |
| CAMERA DI COMMERCIO IAA DI TRAPANI | € 61,36 | 118 | 0,005% | <input checked="" type="checkbox"/> |
| CAMERA DI COMMERCIO IAA DI SONDRIO | € 30,16 | 58 | 0,002% | <input checked="" type="checkbox"/> |
| CAMERA DI COMMERCIO IAA DI CALTANISSETTA | € 6,24 | 12 | 0,000% | <input checked="" type="checkbox"/> |
| TOTALI | € 1.318.941,00 | 2.536.425 | 100,000% | |

COMPONENTI GLI ORGANI SOCIALI

| Cognome e nome | Carica ricoperta | Scadenza | rappresentante per l'ente |
|-------------------------|-----------------------------|------------|---------------------------|
| TAGLIAVANTI LORENZO | PRESIDENTE C.D.A. | 30/04/2020 | |
| BARTOLINO PAOLO | CONSIGLIERE DELEGATO | 30/04/2020 | |
| CAVIGLIOLI MARCO | PRESIDENTE COLLEGIO SINDACA | 30/04/2020 | |
| BRUNO SIMONE | SINDACO EFFETTIVO | 30/04/2020 | |
| SPAINI MARGHERITA | SINDACO EFFETTIVO | 30/04/2020 | |
| GIOVANDO GUIDO | SINDACO SUPPLENTE | 30/04/2020 | |
| SERRA DOMENICA | SINDACO SUPPLENTE | 30/04/2020 | |
| BANCHIERI GIANCARLO | CONSIGLIERE | 30/04/2020 | |
| LUONGO MAFALDA | CONSIGLIERE | 30/04/2020 | |
| MIGLIAVACCA BOSSI DARIO | CONSIGLIERE | 30/04/2020 | |
| BELLEI STEFANO | COMPONENTE COMITATO CONT | 30/04/2020 | |
| TIOZZO ROMANO | COMPONENTE COMITATO CONT | 30/04/2020 | |
| TRAMONTANA ANTONIO | COMPONENTE COMITATO CONT | 30/04/2020 | |

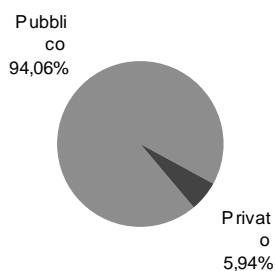
VALUTAZIONE DEGLI ASSET

POSIZIONAMENTO bilancio certificato:

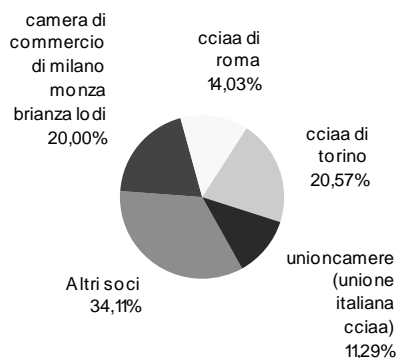
| VALUTAZIONE DEL POSIZIONAMENTO IN AMBITO: | |
|---|-----------|
| nazionale | regionale |
| | |

| VALUTAZIONE DELLE PROSPETTIVE DI SVILUPPO: | |
|--|-----------------------------|
| della società | del settore di appartenenza |
| | |

COMPOSIZIONE DEL CAPITALE



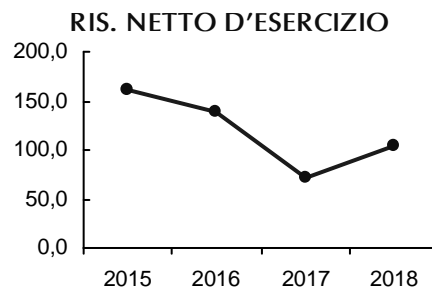
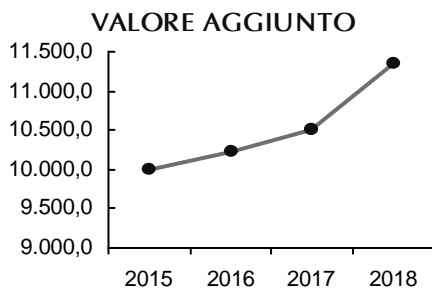
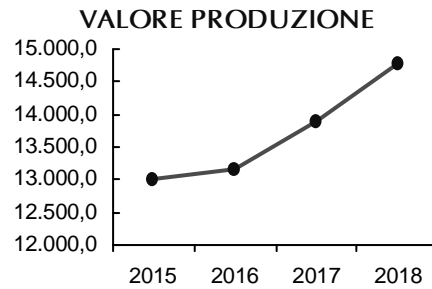
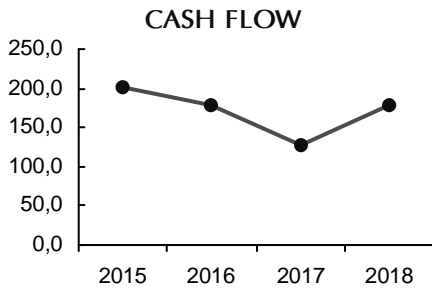
SOCI CON PIU' DEL 10% DEL CAPITALE



Data stampa: 29/10/2019

INDICATORI DI SVILUPPO

| (IN EURO) | 2015 | 2016 | 2017 | 2018 |
|--|---------------|---------------|---------------|---------------|
| Cash flow(*) | 201.040,00 | 178.219,00 | 126.951,00 | 179.117,00 |
| Valore produzione | 13.002.209,00 | 13.161.393,00 | 13.898.437,00 | 14.778.241,00 |
| Valore aggiunto(**) | 10.001.188,00 | 10.220.678,00 | 10.513.379,00 | 11.343.077,00 |
| Costo lavoro | 9.027.166,00 | 9.185.297,00 | 9.447.180,00 | 10.330.316,00 |
| Risultato netto di esercizio | 160.901,00 | 139.017,00 | 71.278,00 | 104.690,00 |
| Cash flow / Valore produzione (%) | 1,55 | 1,35 | 0,91 | 1,21 |
| Valore aggiunto / Valore produzione (%) | 76,92 | 77,66 | 75,64 | 76,76 |
| ROE = Risultato netto / Patrimonio netto | 0,04 | 0,04 | 0,02 | 0,03 |
| Debiti / Mezzi propri | 0,78 | 0,77 | 0,82 | 0,80 |



I dati nei grafici sono espressi in migliaia di euro

(*) cash flow = risultato netto d'esercizio + ammortamenti e svalutazioni

(**) valore aggiunto = valore produzione - costo produzione servizi - costo produzione materie + costo produzione variazioni rimanenze

UNIONCAMERE VENETO SERVIZI S.C.A.R.L. - IN LIQUIDAZIONE

SOCIETA' CONSORTILE A RESP. LIM.

SETTORE IMMOBILIARE

PARTITA IVA: 03489160279
R.E.A.: 312574
CODICE FISCALE: 03489160279
SEDE LEGALE: VIA DELLE INDUSTRIE,19/D - 30175 VENEZIA
TEL.:
FAX.:
INTERNET:
E-MAIL: unione@ven.camcom.it
SEDE AMMINISTRATIVA: VIA DELLE INDUSTRIE, 19/D - 30175 VENEZIA MARGHERA
ATTIVITA' ESERCITATA: LOCAZIONE DI BENI IMMOBILI PROPRI E SUBLOCAZIONE (DAL 19/12/2003)

CAPITALE SOCIALE

| | | |
|--------------------|---|-------------------------|
| Deliberato: | Sottoscritto: | Versato: |
| € 100.000,00 | € 100.000,00 | € 100.000,00 |
| % propria: | capitale sottoscritto/posseduto: | capitale versato |
| 21,330% | € 21.330,00 | € 0,00 |

COMPAGINE SOCIALI

| Denominazione | Cap. sottoscritto | Quota % | Pubb. |
|---|---------------------|-----------------|-------------------------------------|
| CAMERA DI COMMERCIO IAA DI TREVISO BELLUNO | € 21.790,00 | 21,790% | <input checked="" type="checkbox"/> |
| CAMERA DI COMMERCIO IAA VENEZIA, ROVIGO -DELTA LAGU | € 21.330,00 | 21,330% | <input checked="" type="checkbox"/> |
| CCIAA DI PADOVA | € 19.510,00 | 19,510% | <input checked="" type="checkbox"/> |
| CCIAA DI VERONA | € 19.020,00 | 19,020% | <input checked="" type="checkbox"/> |
| CCIAA DI VICENZA | € 18.350,00 | 18,350% | <input checked="" type="checkbox"/> |
| TOTALI | € 100.000,00 | 100,000% | |

COMPONENTI GLI ORGANI SOCIALI

| Cognome e nome | Carica ricoperta | Scadenza | rappresentante per l'ente |
|----------------|------------------|----------|---------------------------|
| TIOZZO ROMANO | LIQUIDATORE | | |

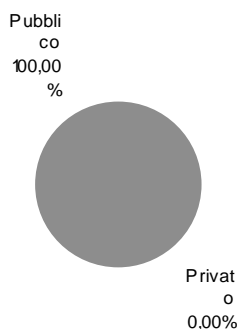
VALUTAZIONE DEGLI ASSET

POSIZIONAMENTO bilancio certificato:

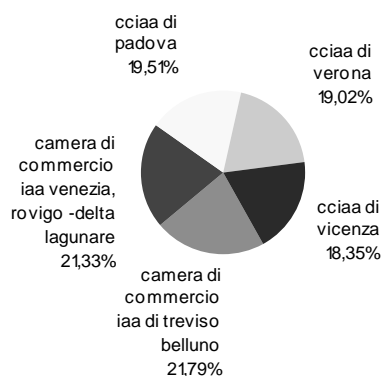
| VALUTAZIONE DEL POSIZIONAMENTO IN AMBITO: | |
|---|-----------|
| nazionale | regionale |
| | |

| VALUTAZIONE DELLE PROSPETTIVE DI SVILUPPO: | |
|--|-----------------------------|
| della società | del settore di appartenenza |
| | |

COMPOSIZIONE DEL CAPITALE



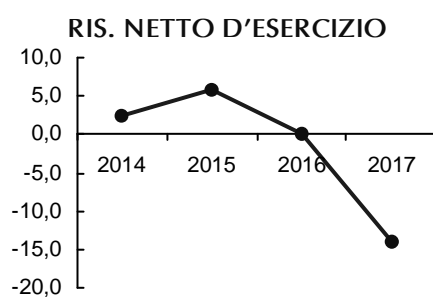
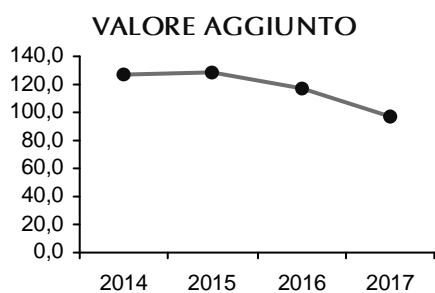
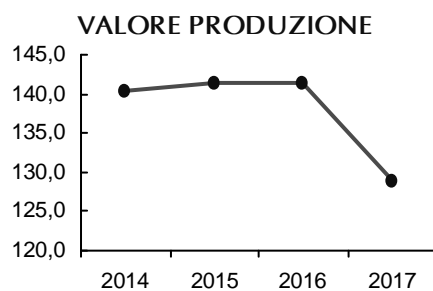
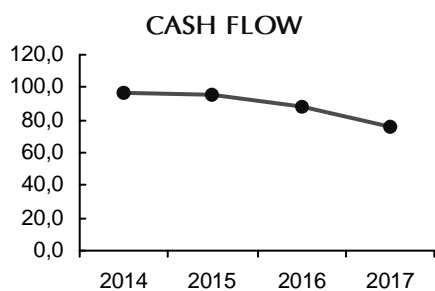
SOCI CON PIU' DEL 10% DEL CAPITALE



Data stampa: 29/10/2019

INDICATORI DI SVILUPPO

| (IN EURO) | 2014 | 2015 | 2016 | 2017 |
|--|------------|------------|------------|------------|
| Cash flow(*) | 96.133,00 | 95.928,00 | 88.490,00 | 75.901,00 |
| Valore produzione | 140.521,00 | 141.548,00 | 141.384,00 | 128.914,00 |
| Valore aggiunto(**) | 127.302,00 | 128.404,00 | 116.921,00 | 97.843,00 |
| Costo lavoro | 0,00 | 0,00 | 0,00 | 0,00 |
| Risultato netto di esercizio | 2.539,00 | 5.788,00 | 0,00 | -14.130,00 |
| Cash flow / Valore produzione (%) | 68,41 | 67,77 | 62,59 | 58,88 |
| Valore aggiunto / Valore produzione (%) | 90,59 | 90,71 | 82,70 | 75,90 |
| ROE = Risultato netto / Patrimonio netto | 0,00 | 0,00 | 0,00 | -0,01 |
| Debiti / Mezzi propri | 0,36 | 0,32 | 0,29 | 0,29 |



I dati nei grafici sono espressi in migliaia di euro

(*) cash flow = risultato netto d'esercizio + ammortamenti e svalutazioni

(**) valore aggiunto = valore produzione - costo produzione servizi - costo produzione materie + costo produzione variazioni rimanenze

VENETO NANOTECH S.C.R.L. IN LIQUIDAZIONE

SOCIETA' CONSORTILE PER AZIONI

DIFFUSIONE NANOTECNOLOGIE E ATTIVITA' CONNESSE

PARTITA IVA: 03845260284
R.E.A.: 341675
CODICE FISCALE: 03845260284
SEDE LEGALE: VIA SAN MARCO,11/C - 35129 PADOVA
TEL.:
FAX.:
INTERNET: www.venetonanotech.it
E-MAIL: direzione@venetonanotech.it
SEDE AMMINISTRATIVA: VIA SAN CRISPINO, 106 - 35129 PADOVA
ATTIVITA' ESERCITATA: COORDINAMENTO E SVOLGIMENTO RICERCA E SPERIMENTAZIONE SULLE NANOTECNOLOGIE ACQUISIZIONE E GESTIONE SOCIETA' E ENTI DI RICERCA; STUDI E ASSISTENZA TECNICA E CONSULENZA SULLE NANOTECNOLOGIE E SUI RELATIVI IMPATTI ECONOMICI (DAL 12.11.2004).

CAPITALE SOCIALE

| Deliberato: | Sottoscritto: | Versato: | Valore nominale: | Num. totale azioni |
|-------------|---------------|-------------|------------------|--------------------|
| € 50.000,00 | € 50.000,00 | € 50.000,00 | € 1,00 | 50.000 |

| Numero azioni: | % propria: | capitale sottoscritto/posseduto: | capitale versato |
|----------------|------------|----------------------------------|------------------|
| 4.555 | 9,110% | € 4.555,00 | € 0,00 |

COMPAGINE SOCIALI

| Denominazione | Cap. sottoscritto | Azioni poss. | Quota % | Publ |
|---|-------------------|--------------|----------|-------------------------------------|
| REGIONE VENETO | € 38.330,00 | 38.330 | 76,660% | <input checked="" type="checkbox"/> |
| CAMERA DI COMMERCIO IAA VENEZIA, ROVIGO-I | € 4.555,00 | 4.555 | 9,110% | <input checked="" type="checkbox"/> |
| FONDAZIONE CASSA DI RISPARMIO DI PADOVA E | € 3.020,00 | 3.020 | 6,040% | <input type="checkbox"/> |
| VENETO BANCA SOCIETA' COOPERATIVA PER AZI | € 2.980,00 | 2.980 | 5,960% | <input type="checkbox"/> |
| F.R.A.V. FEDERAZIONE REGIONALE ARTIGIANATC | € 300,00 | 300 | 0,600% | <input type="checkbox"/> |
| FEDERAZIONE REGIONALE DEGLI INDUSTRIALI DE | € 300,00 | 300 | 0,600% | <input type="checkbox"/> |
| AMMINISTRAZIONE PROVINCIALE DI TREVISO | € 145,00 | 145 | 0,290% | <input checked="" type="checkbox"/> |
| MBN NANOMATERIALIA S.P.A. | € 145,00 | 145 | 0,290% | <input type="checkbox"/> |
| CONSORZIO INSTM | € 80,00 | 80 | 0,160% | <input type="checkbox"/> |
| AMMINISTRAZIONE PROVINCIALE DI ROVIGO | € 40,00 | 40 | 0,080% | <input checked="" type="checkbox"/> |
| BANCO POPOLARE SOCIETA' COOPERATIVA | € 40,00 | 40 | 0,080% | <input type="checkbox"/> |
| VI HOLDING S.R.L. | € 30,00 | 30 | 0,060% | <input type="checkbox"/> |
| I.U.A.V. | € 15,00 | 15 | 0,030% | <input checked="" type="checkbox"/> |
| CONSORZ. INTERUNIVERSITARIO NAZ. "LA CHIMIC | € 5,00 | 5 | 0,010% | <input type="checkbox"/> |
| UNIVERSITA' DEGLI STUDI DI PADOVA | € 5,00 | 5 | 0,010% | <input checked="" type="checkbox"/> |
| UNIVERSITA' DEGLI STUDI DI VENEZIA CA' FOSCAI | € 5,00 | 5 | 0,010% | <input checked="" type="checkbox"/> |
| UNIVERSITA DEGLI STUDI DI VERONA | € 5,00 | 5 | 0,010% | <input checked="" type="checkbox"/> |
| TOTALI | € 50.000,00 | 50.000 | 100,000% | |

COMPONENTI GLI ORGANI SOCIALI

| Cognome e nome | Carica ricoperta | Scadenza | rappresentante per l'ente |
|-------------------|-----------------------------|----------|---------------------------|
| GALLIO FABIO | PRESIDENTE COLLEGIO SINDACA | | |
| GOMIERO MIRCO | SINDACO EFFETTIVO | | |
| ASTOLFI ANTONIO | SINDACO SUPPLENTE | | |
| VENCATO GABRIELE | LIQUIDATORE | | |
| ANTONUCCI MICHELE | COMMISSARIO GIUDIZIALE | | |

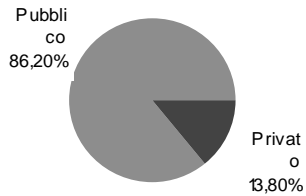
VALUTAZIONE DEGLI ASSET

POSIZIONAMENTO bilancio certificato:


| VALUTAZIONE DEL POSIZIONAMENTO IN AMBITO: | |
|---|-----------|
| nazionale | regionale |
| | |

| VALUTAZIONE DELLE PROSPETTIVE DI SVILUPPO: | |
|--|-----------------------------|
| della società | del settore di appartenenza |
| | |

COMPOSIZIONE DEL CAPITALE

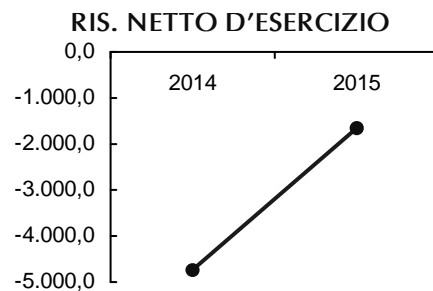
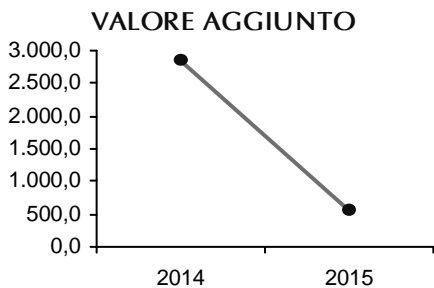
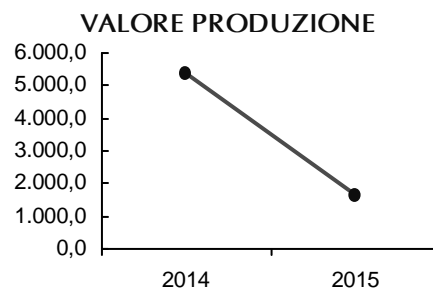
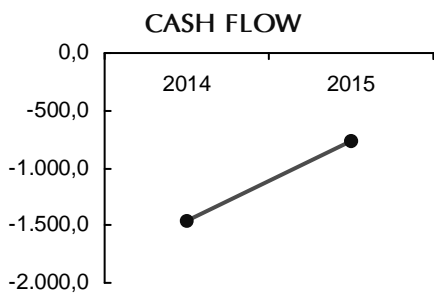


SOCI CON PIU' DEL 10% DEL CAPITALE



INDICATORI DI SVILUPPO

| (IN EURO) | 2014 | 2015 | 2016 | 2017 |
|--|---------------|---------------|------|------|
| Cash flow(*) | -1.456.536,00 | -760.242,00 | 0,00 | 0,00 |
| Valore produzione | 5.375.473,00 | 1.640.700,00 | 0,00 | 0,00 |
| Valore aggiunto(**) | 2.848.702,00 | 549.818,00 | 0,00 | 0,00 |
| Costo lavoro | 1.695.528,00 | 1.588.627,00 | 0,00 | 0,00 |
| Risultato netto di esercizio | -4.736.270,00 | -1.650.782,00 | 0,00 | 0,00 |
| Cash flow / Valore produzione (%) | -27,10 | -46,34 | 0,00 | 0,00 |
| Valore aggiunto / Valore produzione (%) | 52,99 | 33,51 | 0,00 | 0,00 |
| ROE = Risultato netto / Patrimonio netto | 1,18 | 0,24 | 0,00 | 0,00 |
| Debiti / Mezzi propri | -2,13 | -1,26 | 0,00 | 0,00 |



I dati nei grafici sono espressi in migliaia di euro

(*) cash flow = risultato netto d'esercizio + ammortamenti e svalutazioni

(**) valore aggiunto = valore produzione - costo produzione servizi - costo produzione materie + costo produzione variazioni rimanenze

Data stampa: 29/10/2019

VENEZIA TERMINAL PASSEGGERI S.P.A.

SOCIETA' PER AZIONI

INFRASTRUTTURE PER PORTUALITA' turistica e comm.le

PARTITA IVA: 02983680279
R.E.A.: 270112
CODICE FISCALE: 02983680279
SEDE LEGALE: MARITTIMA,248 - 30123 VENEZIA
TEL.: 041 2403001
FAX.:
INTERNET: www.vtp.it
E-MAIL: vtp@vtp.it
SEDE AMMINISTRATIVA: MARITTIMA (Fabbricato 248), - 30135 VENEZIA
ATTIVITA' ESERCITATA: GESTIONE TERMINAL PASSEGGERI DEL PORTO DI VENEZIA AD ATTIVITA' CONNESSE (INPARTICOLARE PARCHEGGIO AUTOVEICOLI E COLLEGAMENTO CON ALTRE STRUTTURE DELLAZONA)(DAL 12/06/1997)

CAPITALE SOCIALE

| Deliberato: | Sottoscritto: | Versato: | Valore nominale: | Num. totale azioni |
|----------------|----------------|----------------|------------------|--------------------|
| € 3.920.020,00 | € 3.920.020,00 | € 3.920.020,00 | € 52,00 | 75.385 |

| Numero azioni: | % propria: | capitale sottoscritto/posseduto: | capitale versato |
|----------------|------------|----------------------------------|------------------|
| 1.990 | 2,640% | € 103.480,00 | € 0,00 |

COMPAGINE SOCIALI

| Denominazione | Cap. sottoscritto | Azioni poss. | Quota % | Publ |
|--|-------------------|--------------|----------|-------------------------------------|
| APVS S.R.L. | € 2.077.660,00 | 39.955 | 53,001% | <input type="checkbox"/> |
| AEROPORTO DI VENEZIA - MARCO POLO S.P.A. (S. | € 869.440,00 | 16.720 | 22,179% | <input type="checkbox"/> |
| FINPAX S.R.L. | € 869.440,00 | 16.720 | 22,179% | <input type="checkbox"/> |
| CAMERA DI COMMERCIO IAA VENEZIA, ROVIGO -I | € 103.480,00 | 1.990 | 2,640% | <input checked="" type="checkbox"/> |
| TOTALI | € 3.920.020,00 | 75.385 | 100,000% | |

COMPONENTI GLI ORGANI SOCIALI

| Cognome e nome | Carica ricoperta | Scadenza | rappresentante per l'ente |
|----------------------|------------------------------|------------|---------------------------|
| TREISANATO SANDRO | PRESIDENTE | 30/08/2017 | VENETO SVILUPPO S.P.A. |
| MION GIANNI | PRESIDENTE C.D.A. | | |
| CACCIAVILLANI ILARIA | CONSIGLIERE DI AMMINISTRAZIO | | |
| FRANK HOWARD STEVEN | CONSIGLIERE DI AMMINISTRAZIO | | |
| SCARPA MONICA | CONSIGLIERE DI AMMINISTRAZIO | | |
| VAGO PIEFRANCESCO | CONSIGLIERE DI AMMINISTRAZIO | | |
| BOFFA ERMANNO | PRESIDENTE COLLEGIO SINDACA | 31/12/2020 | |
| BOSCHIERI MANUELA | SINDACO EFFETTIVO | 31/12/2020 | |
| GERVASUTTI MAURA | SINDACO EFFETTIVO | 31/12/2020 | |
| DELON EDDA | SINDACO SUPPLENTE | 31/12/2020 | |
| SIMONATO FLAVIO | SINDACO SUPPLENTE | 31/12/2020 | |

VALUTAZIONE DEGLI ASSET

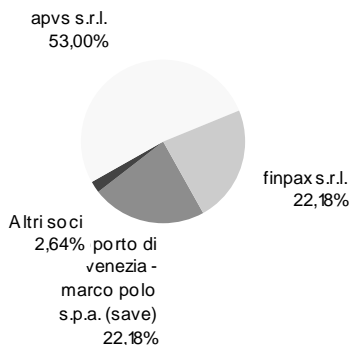
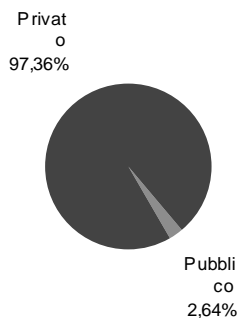
POSIZIONAMENTO bilancio certificato:

| VALUTAZIONE DEL POSIZIONAMENTO IN AMBITO: | |
|---|-----------|
| nazionale | regionale |
| | |

| VALUTAZIONE DELLE PROSPETTIVE DI SVILUPPO: | |
|--|-----------------------------|
| della società | del settore di appartenenza |
| | |

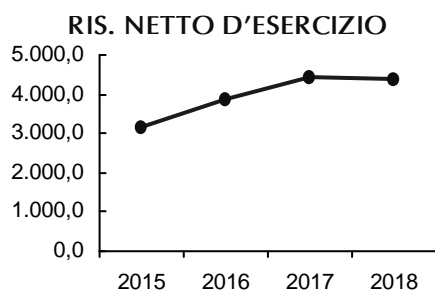
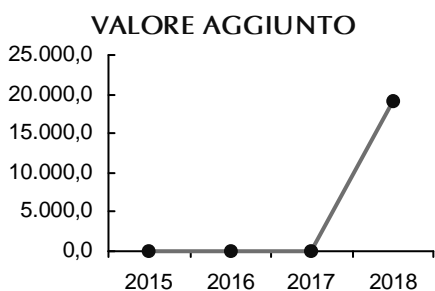
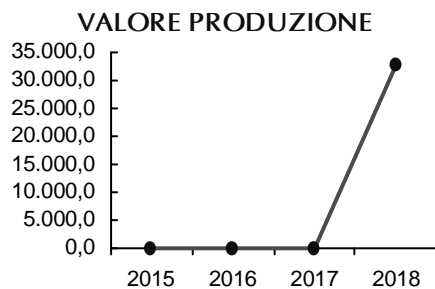
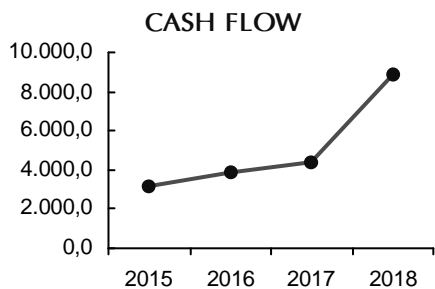
Data stampa: 29/10/2019

Pagina 58 di 59



INDICATORI DI SVILUPPO

| (IN EURO) | 2015 | 2016 | 2017 | 2018 |
|--|--------------|--------------|--------------|---------------|
| Cash flow(*) | 3.165.482,00 | 3.863.155,00 | 4.417.762,00 | 8.869.323,00 |
| Valore produzione | 0,00 | 0,00 | 0,00 | 32.813.890,00 |
| Valore aggiunto(**) | 0,00 | 0,00 | 0,00 | 19.136.236,00 |
| Costo lavoro | 0,00 | 0,00 | 0,00 | 3.395.275,00 |
| Risultato netto di esercizio | 3.165.482,00 | 3.863.155,00 | 4.417.762,00 | 4.378.088,00 |
| Cash flow / Valore produzione (%) | 0,00 | 0,00 | 0,00 | 27,03 |
| Valore aggiunto / Valore produzione (%) | 0,00 | 0,00 | 0,00 | 58,32 |
| ROE = Risultato netto / Patrimonio netto | 0,08 | 0,10 | 0,11 | 0,11 |
| Debiti / Mezzi propri | 0,16 | 0,12 | 0,14 | 0,08 |



I dati nei grafici sono espressi in migliaia di euro

(*) cash flow = risultato netto d'esercizio + ammortamenti e svalutazioni
 (**) valore aggiunto = valore produzione - costo produzione servizi - costo produzione materie + costo produzione variazioni rimanenze