



UNIONCAMERE  
VENETO



veneto  
congiuntura



VenetoCongiuntura: l'indagine trimestrale sulla  
congiuntura dell'industria manifatturiera del Veneto

# Il Veneto nel II trimestre 2019: un quadro aggiornato dell'economia

**Antonella Trevisanato – Area Studi e Ricerche Unioncamere Veneto**

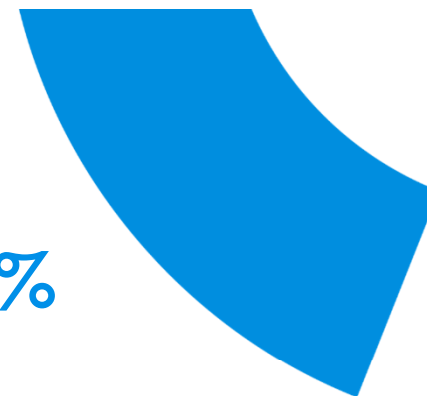
*Venezia, 2 agosto 2019*

*[centrostudi@ven.camcom.it](mailto:centrostudi@ven.camcom.it)*



UNIONCAMERE  
VENETO

# 2019 crescita globale rimane contenuta +3,2%. Dinamica meno vivace del commercio mondiale +2,5%



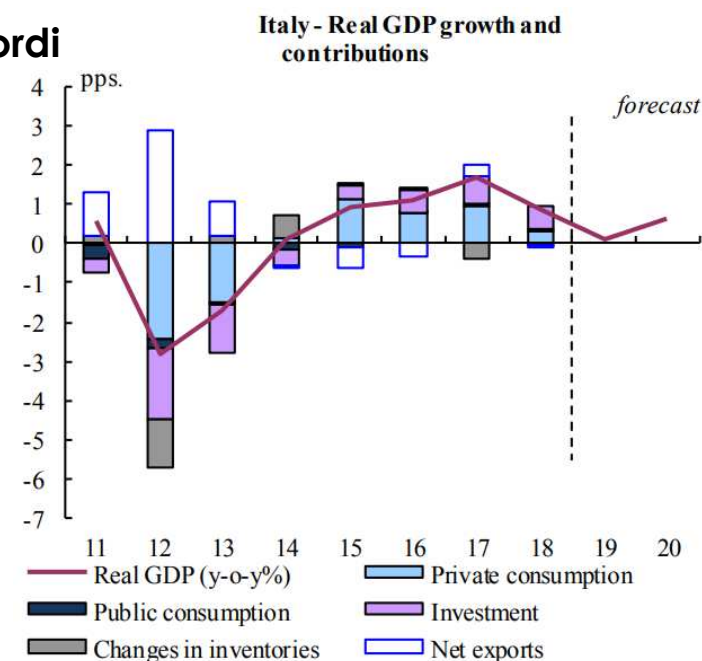
# 2019 crescita offuscata da fattori esterni nell'Area Euro: Pil +1,2%. Italia ferma

Rallentamento del quadro economico internazionale e si intensificano i rischi:

- **Inasprimento tensioni commerciali**
- **Rischi del mercato finanziario globale**
- **Tensioni geopolitiche in Medio Oriente**
- **Produzione in debolezza e possibili ricadute sul settore servizi**
- **Possibili dazi USA sulle auto e «hard» Brexit senza accordi**

Var. % Pil	2018	2019	2020
Mondo	3,8	3,4	3,6
Area Euro	1,9	1,2	1,4
Italia	0,9	0,1	0,7
Francia	1,7	1,3	1,4
Germania	1,4	0,5	1,4
Spagna	2,6	2,3	1,9

Fonte: DG-ECFIN Summer Economic Forecast 2019, 10 July 2019



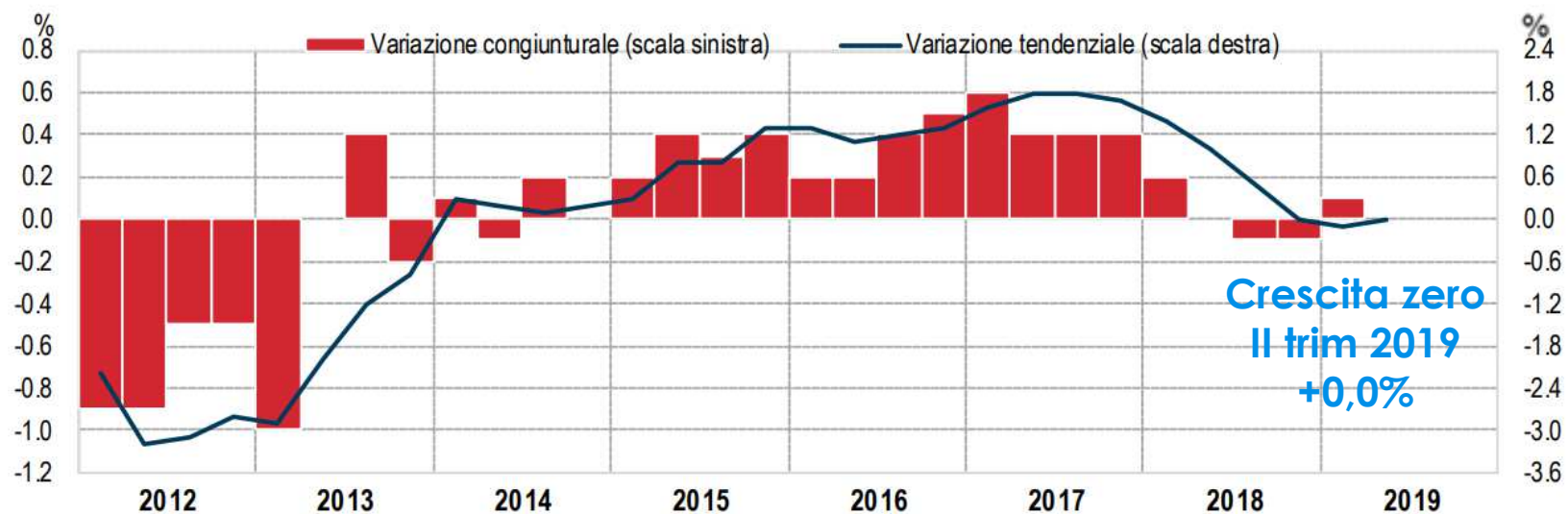
# Rimane vulnerabile l'economia italiana: Pil +0,9% nel 2018 e +0,1% nel 2019

Secondo **Prometeia** (previsioni luglio '19) nel 2019:

- deterioramento **domanda interna** (+0,5% era +1,1% nel 2018)
- debolezza degli **investimenti** (+0,6% era +3,4%)
- stabilità dei consumi delle **famiglie** (+0,6% era +0,7%)
- stallo delle **esportazioni** (+1,9% era +1,8%)

## PRODOTTO INTERNO LORDO, VARIAZIONI PERCENTUALI CONGIUNTURALI E TENDENZIALI

I trimestre 2012 – Il trimestre 2019, dati concatenati, destagionalizzati e corretti per gli effetti di calendario (anno di riferimento 2010)



Fonte: Istat, Stima preliminare del Pil, 31 luglio 2019



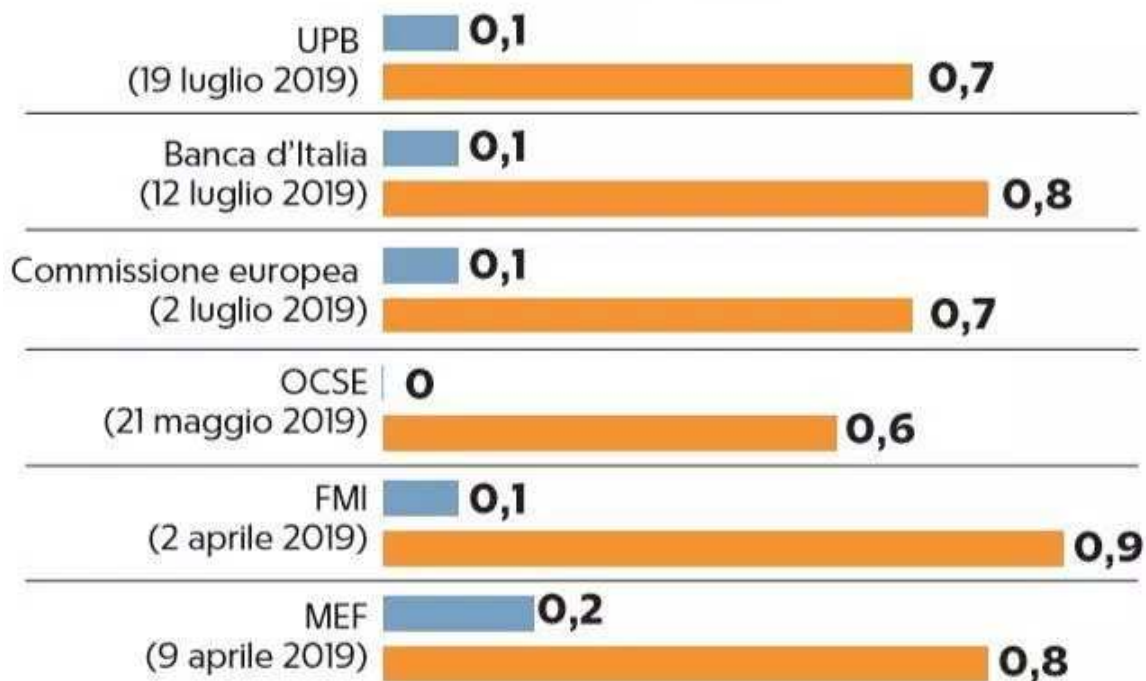
UNIONCAMERE  
VENETO

# Pil stagnante in Italia: crescita zero per tutti i centri di ricerca

## Le previsioni sulla crescita del Pil dell'Italia

variazioni percentuali

■ 2019 ■ 2020



Fonte: NeXt Quotidiano



UNIONCAMERE  
VENETO

# Pil Veneto fermo nel 2019 +0,5%: crescita mediocre della domanda interna ed estera, stabili i consumi delle famiglie e situazione critica per gli investimenti



**Anno 2019** (var. %)

**+0,5% Pil** (era +1,5% nel 2018)

**+0,7% domanda interna** (era +1,4%)

**+0,7% consumi delle famiglie** (era +0,8%)

**+1,2% investimenti fissi lordi** (era +4,4%)

**+1,2% export** (era +1,1%)



Fonte: Elaborazioni Unioncamere Veneto su dati Prometeia (luglio 2019)



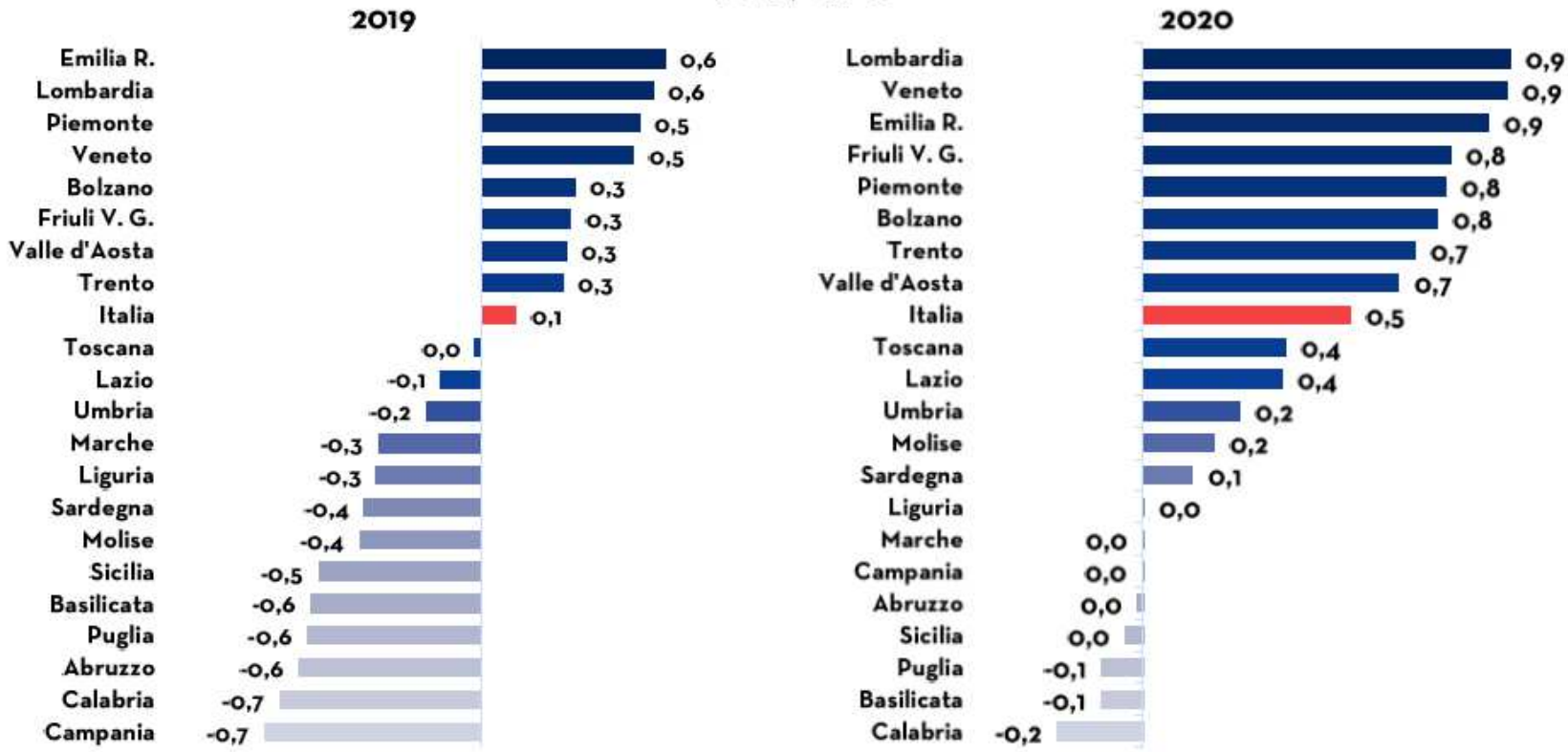
UNIONCAMERE  
VENETO



# 2019 crescita di mezzo punto percentuale per tutte le regione del Nord, recessione al Sud e ristagna il Centro



Il PIL, var %



Fonte: Prometeia (luglio 2019)



## VenetoCongiuntura: un'indagine nata 50 anni fa

Il **Centro Studi di Unioncamere del Veneto**, con la collaborazione delle Camere di Commercio, **realizza trimestralmente un'indagine** congiunturale sulle imprese manifatturiere.

L'indagine ha l'obiettivo di monitorare l'**andamento economico delle imprese** che producono con **almeno 10 addetti** della regione, con particolare riferimento all'evoluzione della **produzione**, del **fatturato** (totale ed estero), degli **ordini** (interni ed esteri) con un dettaglio settoriale, territoriale ed un riferimento temporale di tipo tendenziale (stesso trimestre dell'anno precedente) e congiunturale (trimestre precedente).

L'indagine fornisce informazioni rappresentative a livello regionale per **undici settori** di attività, **tre classi dimensionali** e le **sette province** del Veneto. A livello provinciale il disegno campionario prevede la significatività per i settori delle specializzazioni produttive locali solo se previsto un sovra campionamento provinciale (es. Vicenza).



Nel sito sono pubblicati i principali dati delle indagini trimestrali sulla congiuntura dell'**industria** e delle **costruzioni** del Veneto



**Industria: più debole la crescita**

Nel terzo trimestre 2018 la produzione industriale ha registrato un incremento del +3,2% rispetto allo scorso anno. Positivo anche l'indice destagionalizzato +1,6%.

**INDUSTRIA**

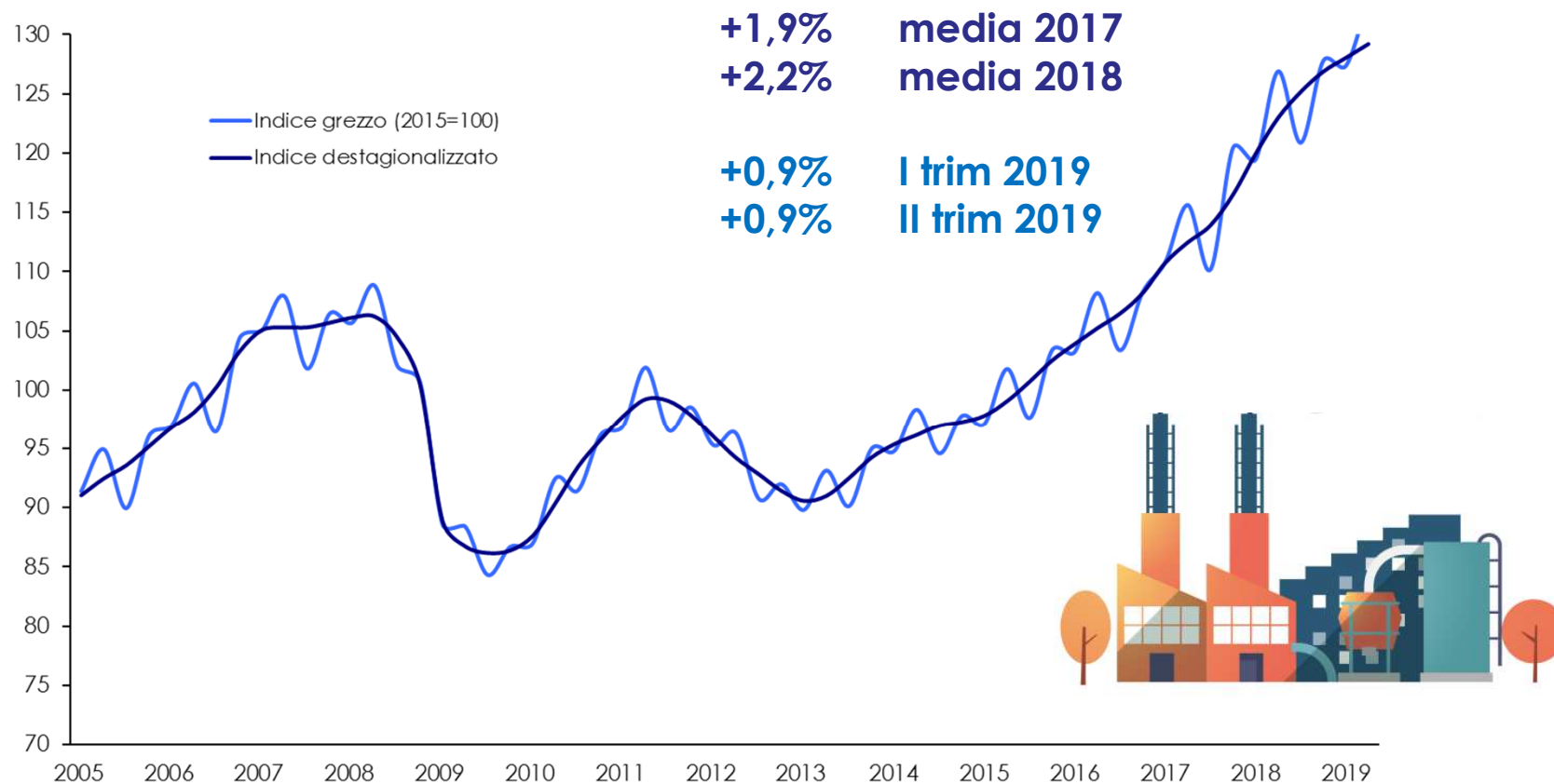
**LEGGI TUTTO**

**Industria**

Costruzioni      Commercio      Servizi

# Il trim 2019: aumento moderato della produzione industriale del Veneto

Veneto. Indice regionale della produzione industriale (dati grezzi e destagionalizzati).  
I trimestre 2005 - II trimestre 2019



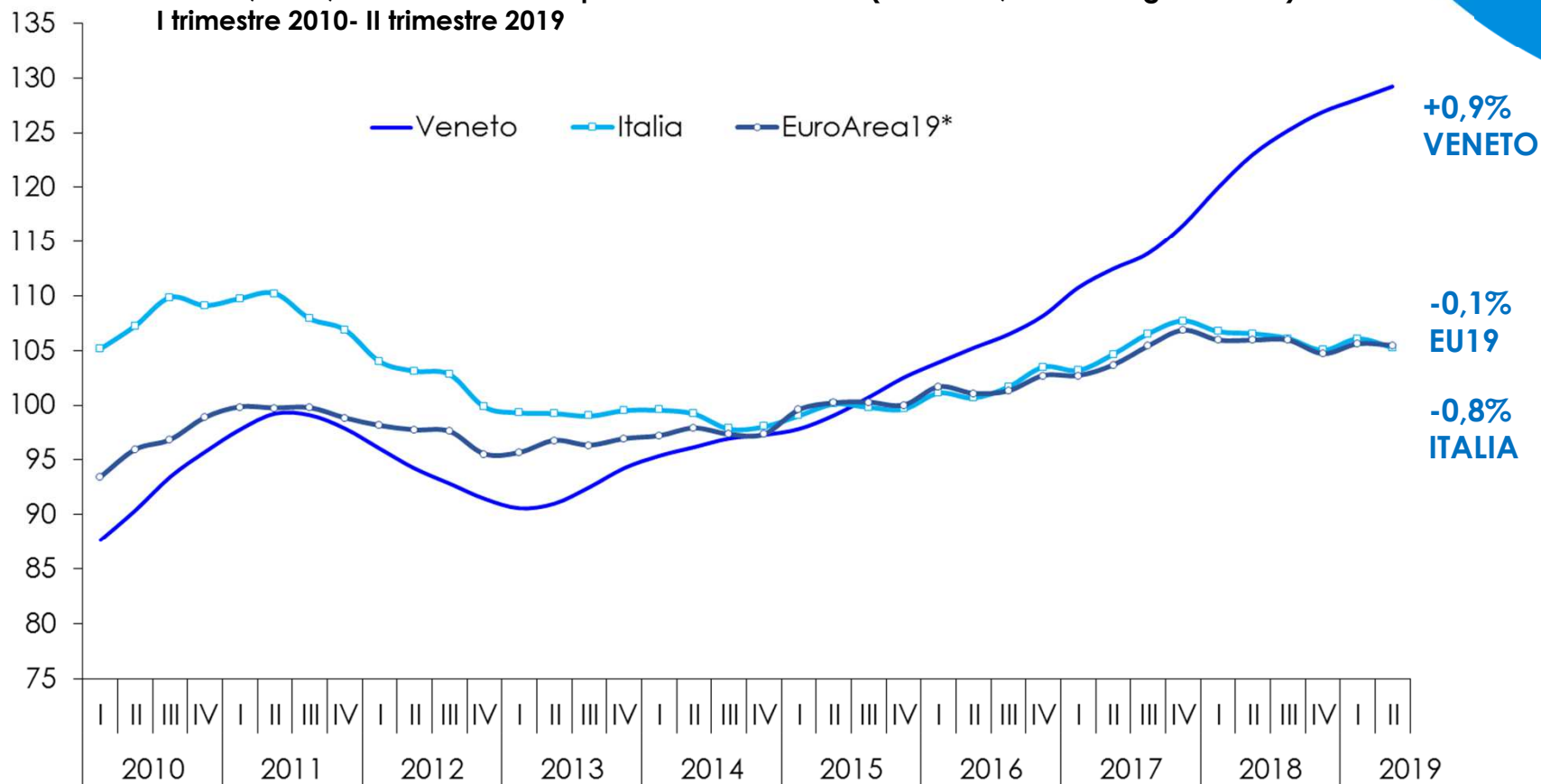
Fonte: Unioncamere Veneto - Indagine VenetoCongiuntura



UNIONCAMERE  
VENETO

# Produzione regionale migliore di quella italiana e dell'Area Euro

Veneto, Italia, EA19. Indice della produzione industriale (2015=100, dati destagionalizzati).  
I trimestre 2010- II trimestre 2019



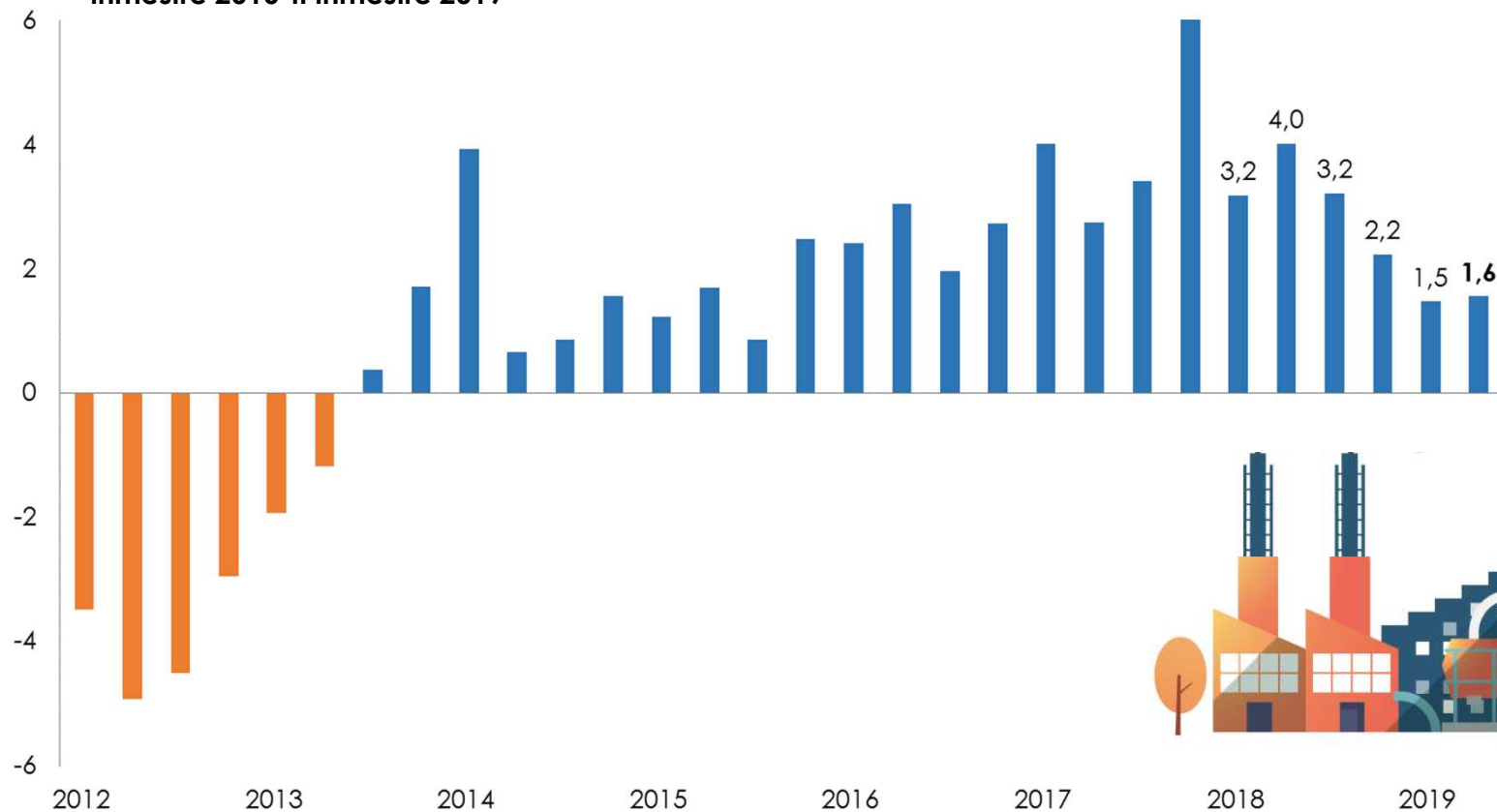
\* per l'ultimo trimestre il dato è calcolato sui mesi di aprile e maggio  
Fonte: elab. Unioncamere del Veneto su dati Istat, Eurostat e VenetoCongiuntura



UNIONCAMERE  
VENETO

# In stallo la produzione regionale: +1,6% nel II trim 2019

Veneto. Andamento tendenziale della produzione industriale (var.%). Il trimestre 2010-II trimestre 2019



Fonte: Unioncamere Veneto - Indagine VenetoCongiuntura



UNIONCAMERE  
VENETO

# Veneto aprile-giugno 2019.

## Crescita debole della produzione, vivaci gli ordini interni, delude il mercato estero

Veneto. Andamento tendenziale degli indicatori congiunturali (var.% tend.).

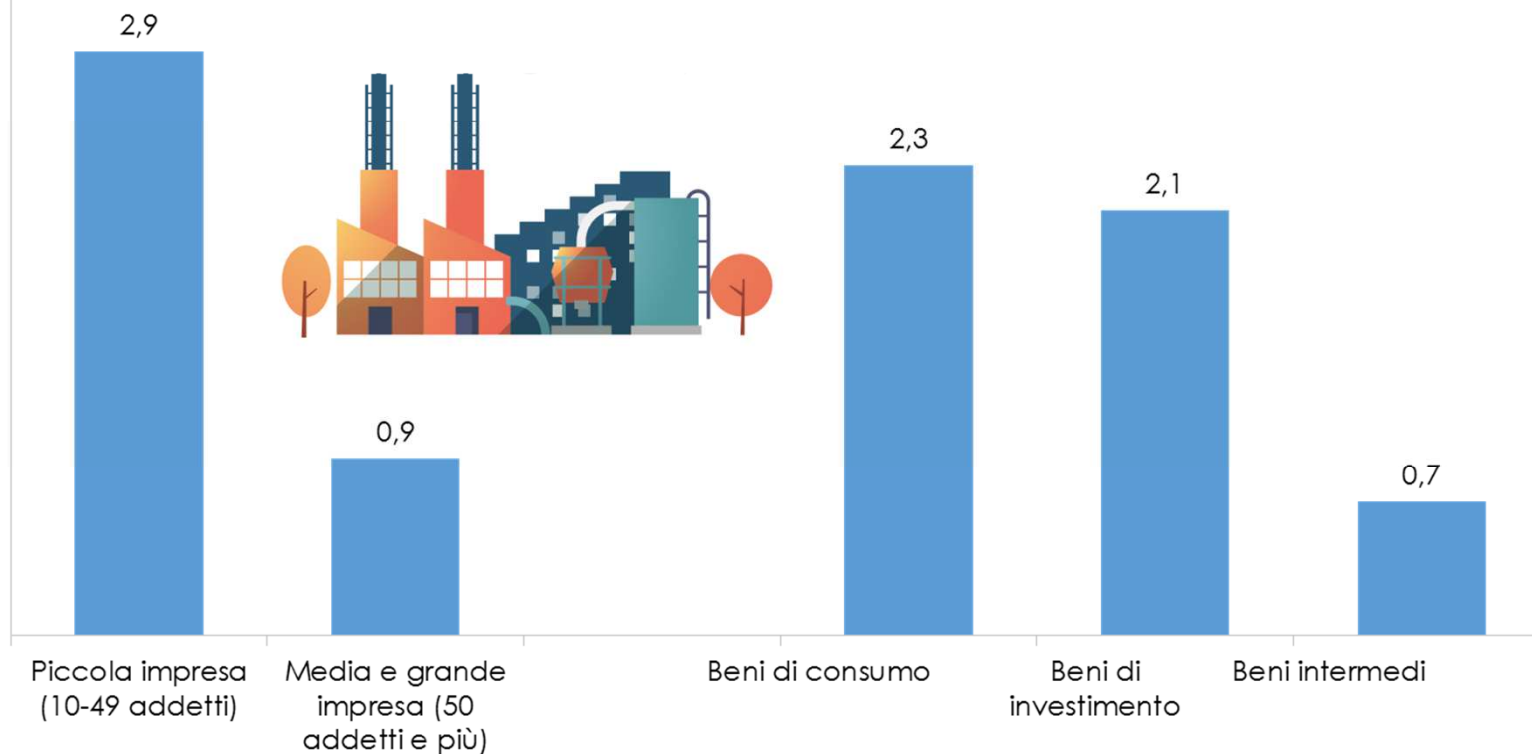
SINTESI DEI RISULTATI				
	2017	2018	I TRIM. 2019	II TRIM. 2019
PRODUZIONE	4,1	3,2	1,5	<b>1,6</b>
ORDINI INTERNI	3,7	2,7	0,3	<b>2,0</b>
ORDINI ESTERI	5,9	2,7	2,0	<b>0,5</b>
FATTURATO	4,8	3,9	2,3	<b>2,8</b>
FATTURATO ESTERO	4,7	4,4	2,9	<b>1,4</b>

Fonte: Unioncamere Veneto - Indagine VenetoCongiuntura



# Beni di consumo (+2,3%) e strumentali (+2,1%) con migliore performance industriale. Meglio le piccole che le grandi imprese

Veneto. Andamento tendenziale della produzione per classe dimensionale e tipologia di bene (var. %). Il trimestre 2019



Fonte: Unioncamere Veneto - Indagine VenetoCongiuntura

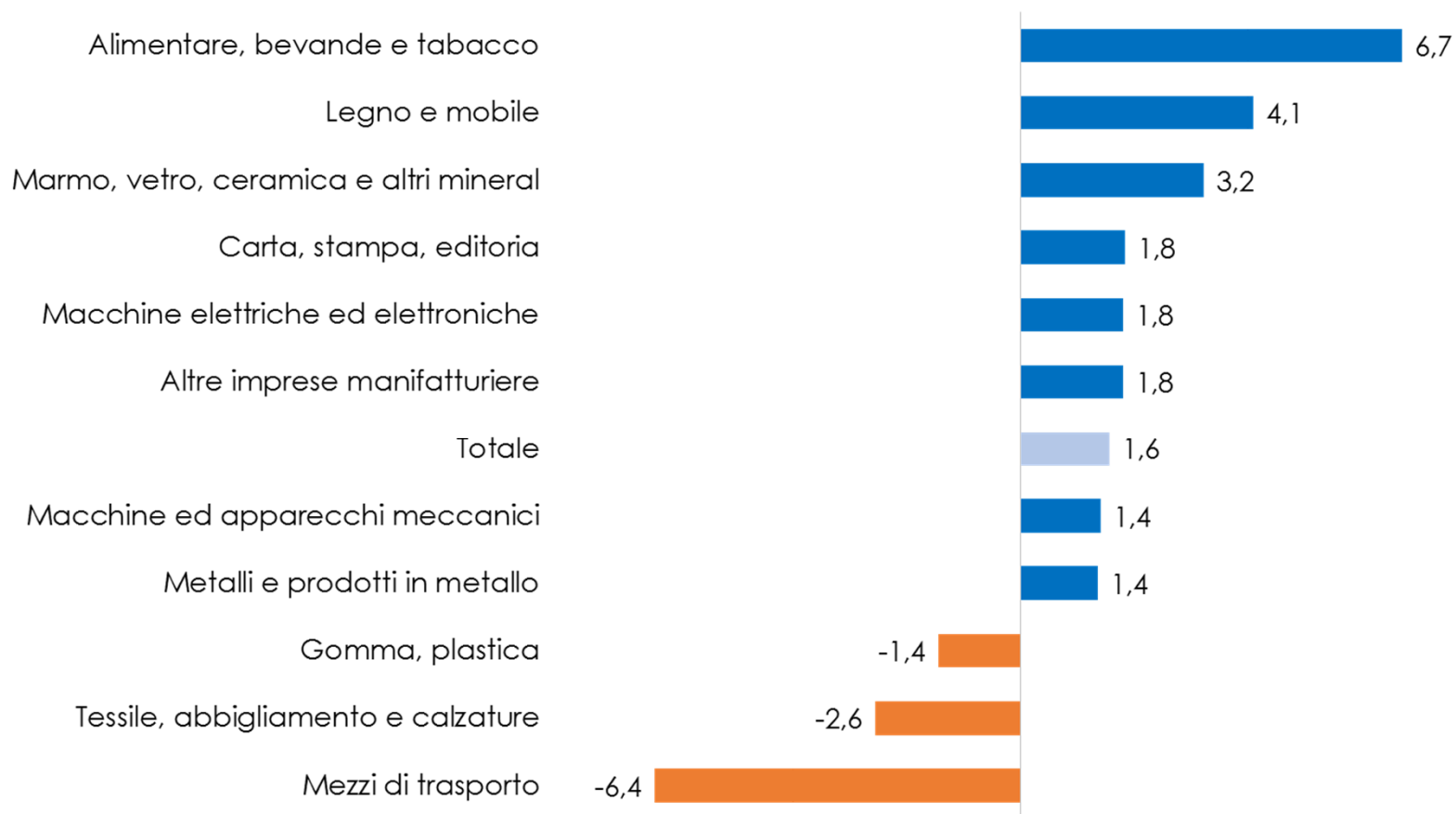


UNIONCAMERE  
VENETO



# Alimentare bevande e legno mobile trainano la produzione manifatturiera. Crollano i mezzi di trasporto

Veneto. Andamento tendenziale della produzione per settore (var. %). Il trimestre 2019

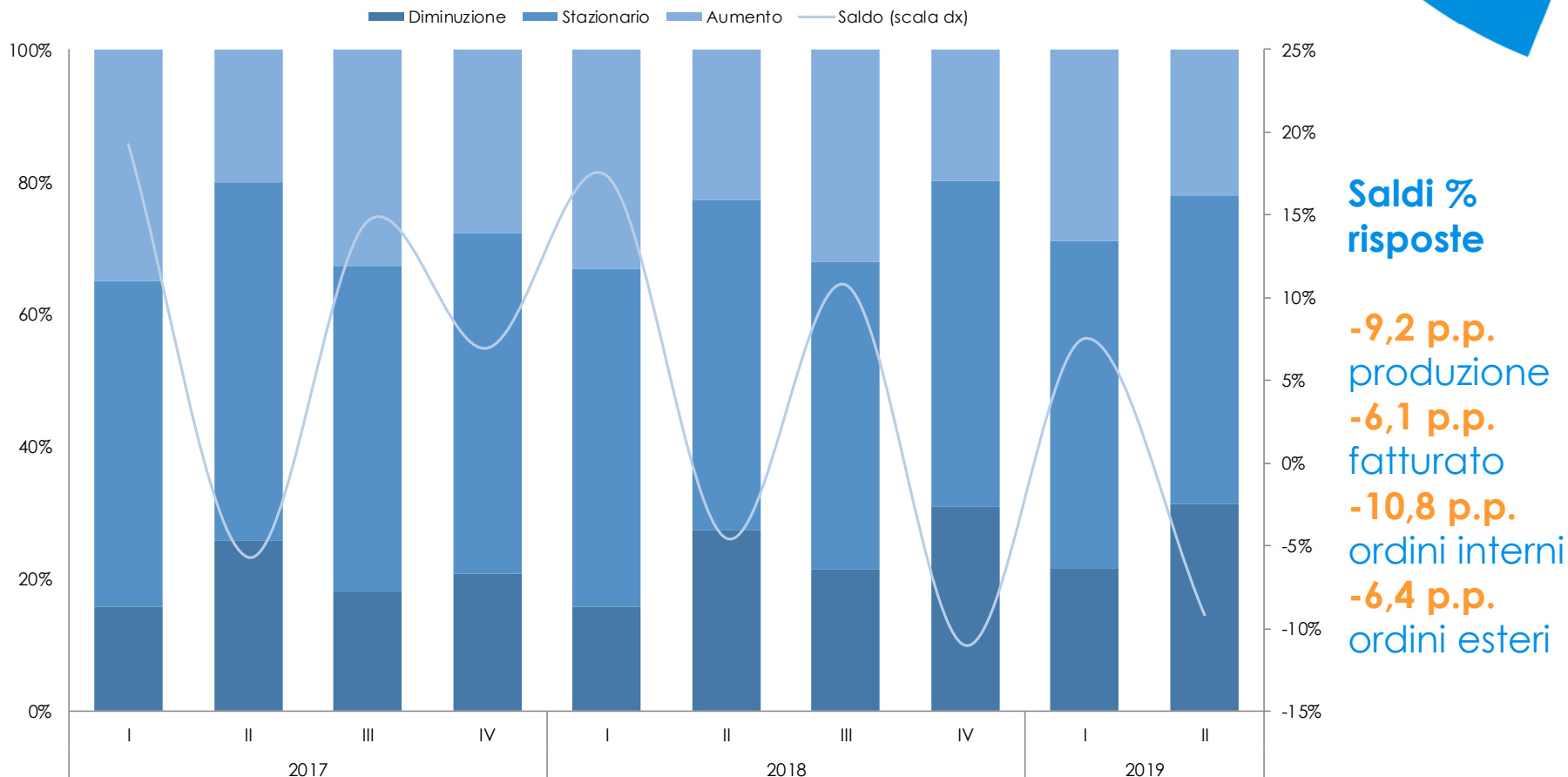


Fonte: Unioncamere Veneto - Indagine VenetoCongiuntura



# Attese negative: più attendiste le imprese venete per l'estate 2019

Veneto. Previsioni a 3 mesi della produzione industriale (comp. % risposte).  
I trimestre 2017- II trimestre 2019



Fonte: Unioncamere Veneto - Indagine VenetoCongiuntura



UNIONCAMERE  
VENETO



MONDO



EUROPA



ITALIA



VENETO



[www.venetocongiuntura.it](http://www.venetocongiuntura.it)

Area Studi e Ricerche  
Unioncamere Veneto  
Via delle Industrie 19/d  
30175 Venezia - Marghera (VE)  
Tel. +39 041 0999311



UNIONCAMERE  
VENETO