

Focus n. 5/2015

VENEZIA INDICATORI
*Il cruscotto di indicatori congiunturali
della provincia di Venezia*
Approfondimento tematico

ECONOMIA del MARE in provincia di Venezia

Anno 2014

A cura di:

Camera di Commercio di Venezia
Servizio Studi e Statistica

Sede operativa di Mestre

Via Forte Marghera, 151 - 30173 Venezia Mestre

tel. 041 786.232/222 - fax 041 786.203

e-mail: statistica@ve.camcom.it

www.ve.camcom.gov.it

L'opuscolo è stato chiuso il 29 giugno 2015

*La riproduzione e/o diffusione, anche parziale, delle tavole contenute
nel presente fascicolo è consentita con citazione espressa della fonte.*



Partner ufficiale della Camera
di Commercio di Venezia

INTESA  **SANPAOLO**



**Camera di Commercio
Venezia**

L'economia del mare costituisce senz'altro un fattore chiave nella vita economica del nostro Paese, sul quale vi sono ampi margini di innovazione e sviluppo, soprattutto in chiave eco-sostenibile. Secondo i dati diffusi da Unioncamere, la, così detta, "blue economy" ha prodotto nel 2014 più di 43 miliardi di euro di valore aggiunto, pari al 3% dell'intera economia nazionale, grazie ad una forza lavoro di quasi 800mila occupati, che corrispondono a più di 3 lavoratori su 100 in Italia.

L'importanza di questo settore è ancor più forte per l'economia Veneziana che sul mare ha fondato la sua storia: attorno all'acqua si sono sviluppate molteplici attività economiche, da quelle più tradizionali legate alla pesca, al commercio e ai trasporti, a cui si sono associate le attività di costruzione di navi e imbarcazioni, passando al turismo e la ricerca e tutela ambientale.

VALORE AGGIUNTO (ai prezzi di base correnti) e OCCUPATI delle filiere delle attività economiche del mare in provincia di Venezia. Anno 2014 (valori assoluti, percentuali e var. % '14/'13)						
Attività economiche dell'economia del mare	Valore aggiunto			Occupazione		
	val. ass. (milioni di euro)	Comp. %	var % '14/'13	val. ass. (migliaia)	Comp. %	var % '14/'13
Filiera ittica	155,7	7,7	-0,9	3,4	8,1	-29,1
Industria delle estrazioni marine	25,1	1,2	+0,1	0,0	0,1	-20,1
Filiera della cantieristica	170,9	8,4	+21,6	3,3	8,0	-0,5
Movimentazione di merci e passeggeri via mare	262,4	12,9	+4,7	4,2	10,2	+4,1
Servizi di alloggio e ristorazione	1.201,3	59,2	-4,3	27,1	65,1	+4,3
Attività di ricerca, regolamentazione e tutela ambientale	132,7	6,5	+13,7	1,6	3,8	-5,4
Attività sportive e ricreative	81,5	4,0	+6,7	1,9	4,7	+3,6
Totale economia del mare	2.029,5	100,0	+0,4	41,5	100,0	-0,4
Incidenza percentuale sul totale economia			8,3	10,2		

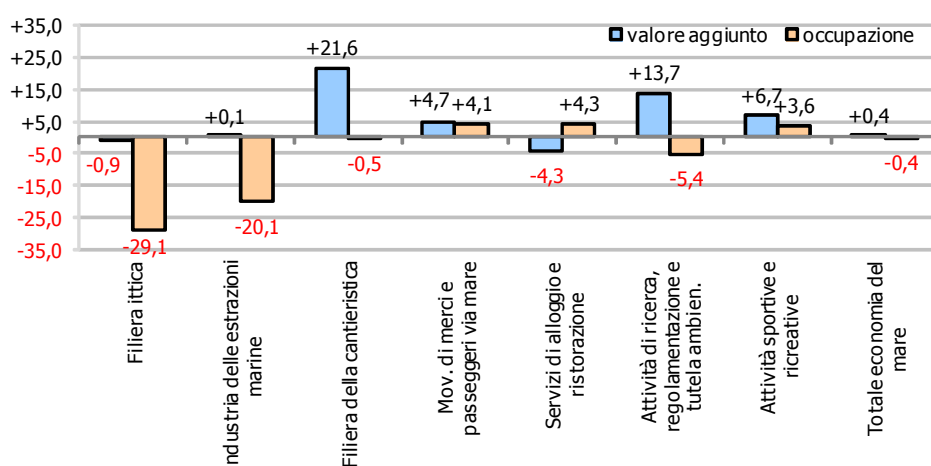
Fonte: elab. CCIAA Venezia su dati Unioncamere - Si.Camera

Il contributo al valore aggiunto prodotto nella provincia di Venezia dalle filiere riconducibili all'economia del mare, è ammontato, nel 2014, a più di 2 miliardi di euro con un'incidenza sul totale della capacità di produrre ricchezza dell'8,3%, superiore sia al dato regionale (2,1%) che nazionale (3%), collocandosi in decima posizione a livello nazionale. La quota più significativa si deve ai settori più tradizionali della provincia: in primo luogo quelli legati alle attività dei servizi di alloggio e ristorazione (il 59,2% del totale) e dei trasporti di merci e persone (12,9% del totale), seguiti da quelli della filiera ittica (7,7% del totale) e cantieristica (8,4%). Il 6,5% del valore aggiunto si riferisce, invece, alle attività di ricerca, regolamentazione e tutela ambientale.

Dal punto di vista occupazionale, gli oltre 41mila lavoratori impiegati nell'economia del mare hanno rappresentato il 10,2% dell'occupazione complessiva provinciale, contro il 2,3% registrato a livello Veneto ed il 3,3% segnato dall'Italia. Gli occupati sono distribuiti tra i settori in modo piuttosto simile al valore aggiunto, con una forte incidenza delle attività dei servizi di alloggio e ristorazione (65,1%, pari a più di 27mila lavoratori); seguono, per dimensione occupazionale, la movimentazione di merci e passeggeri via mare (10,2%, più di 4mila occupati), la filiera ittica (8,1%, più di 3mila lavoratori), e la cantieristica (8%, pari a più di 3mila occupati).

Analizzando le variazioni percentuali si nota, nel complesso, una certa dinamicità di tale settore che contribuisce allo sviluppo economico della provincia di Venezia. Nel 2014, l'economia del mare è riuscita a segnare una crescita produttiva complessiva, misurata in termini di valore aggiunto, del +0,4%. In campo occupazionale si registra, invece, una lieve diminuzione pari a -0,4% (quasi 160 lavoratori in meno) nello stesso periodo, in controtendenza al dato totale degli occupati che, a livello provinciale, sono aumentati del +2,8%.

Valore aggiunto e occupazione dell'economia del mare per settore in provincia di Venezia. Variazioni % 2014/2013

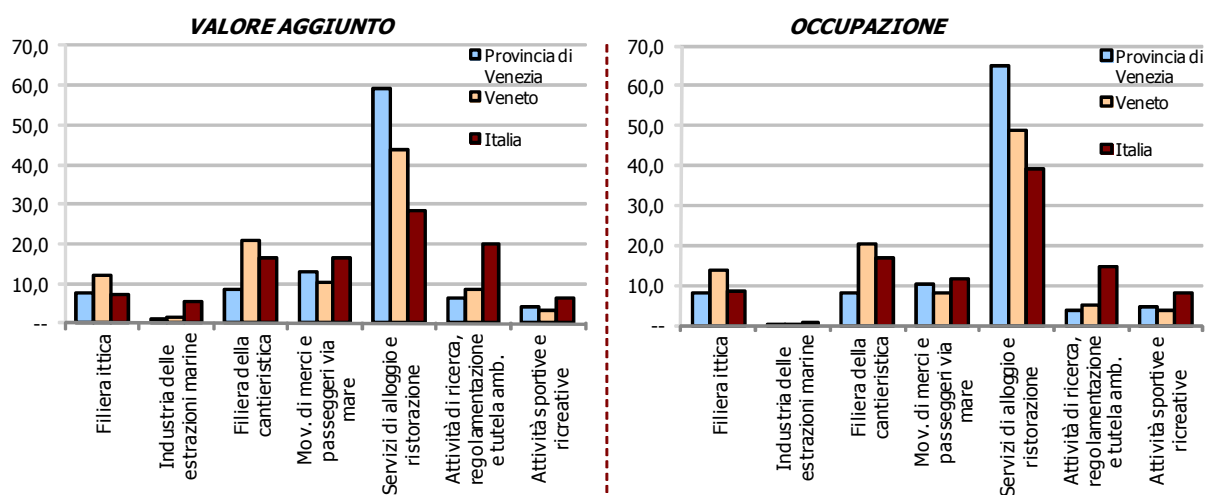


Fonte: elab. CCIAA Venezia su dati Unioncamere - Si.Camera

Nel dettaglio, la filiera ittica evidenzia alcune difficoltà con una duplice contrazione, in termini sia di valore aggiunto (-0,9%) sia di occupati (-29,1%). Andamenti contrastanti, invece, si riscontrano nei settori della cantieristica, dell'industria delle estrazioni marine e delle attività di ricerca, dove le crescite produttive sono state accompagnate da flessioni occupazionali. Nelle attività dei servizi di alloggio e ristorazione, invece, ad una diminuzione del valore aggiunto si accosta una crescita dell'occupazione del +4,3%.

Tendenze del tutto diverse si presentano in altri settori legati al turismo: la movimentazione di merci e passeggeri segna un aumento di quasi 170 occupati nel 2014, per una variazione percentuale del +4,1%, e un'espansione produttiva, nel medesimo periodo, del +4,7%. Restando nell'ambito del turismo, anche il settore delle attività sportive e ricreative esibisce performance positive, grazie ad un'espansione economica e occupazionale del +6,7% e del +3,6% rispettivamente.

VALORE AGGIUNTO (ai prezzi di base correnti) e OCCUPATI delle filiere delle attività economiche del mare in provincia di Venezia, Veneto e Italia. Anno 2014 (composizioni percentuali)



Fonte: elab. CCIAA Venezia su dati Unioncamere - Si.Camera

La notevole capacità produttiva dell'economia del mare non può che essere il frutto dell'attività di un tessuto imprenditoriale sottostante di rilievo: alla fine del 2014 in base ai dati diffusi da Unioncamere, il perimetro dell'economia del mare ha compreso 7.266 imprese, pari al 9,6% del totale provinciale. Com'è facile immaginare, il ruolo sul territorio nazionale esercitato dall'economia del mare veneziana assume un marcato spessore collocandosi al terzo posto

nella graduatoria delle province in base al numero di imprese registrate nel 2014 preceduta da Roma e Napoli.

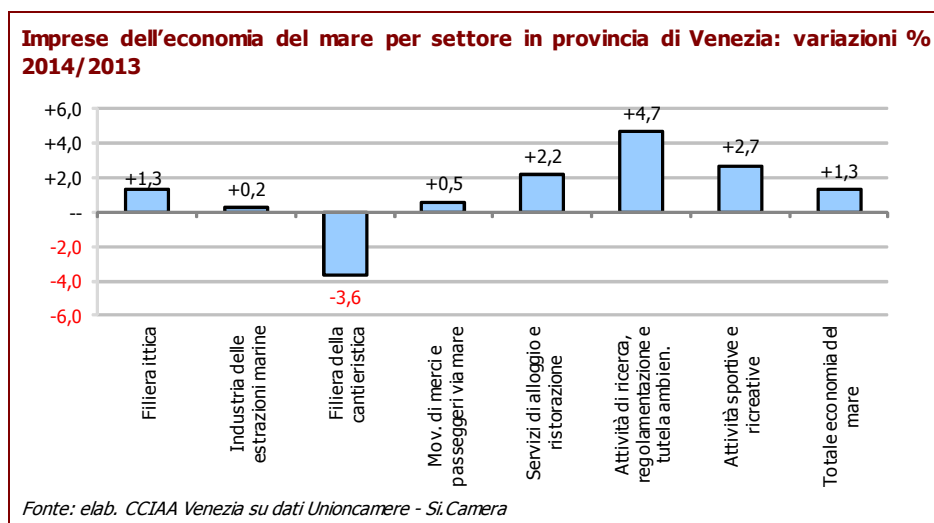
Il numero maggiore di imprese che ruotano attorno all'economia del mare è concentrato nel comparto dei servizi di alloggio e ristorazione che ha compreso circa metà del totale imprese legate a tale economia (44,2%; 3.213 imprese registrate). Al secondo posto troviamo la filiera ittica (1.347 imprese, il 18,5% del comparto), seguita dal settore relativo alla movimentazione di merci e passeggeri via mare (1.332 imprese pari al 18,3%).

Numero delle IMPRESE REGISTRATE delle attività economiche dell'economia del mare. Situazione al 31 dicembre 2014									
Province e regioni	Filiera ittica	Industria delle estrazioni marine	Filiera della cantieristica	Movimentazione di merci e passeggeri via mare	Servizi di alloggio e ristorazione	Attività di ricerca, regolamentazione e tutela ambientale	Attività sportive e ricreative	Totale economia del mare	Incidenza % economia del mare su totale economia
Verona	114	1	218	29	--	37	--	399	0,4
Vicenza	123	--	283	52	--	24	--	481	0,6
Belluno	12	--	35	--	--	5	--	53	0,3
Treviso	105	--	239	19	--	22	--	384	0,4
Venezia	1.347	7	583	1.332	3.213	102	682	7.266	9,6
Padova	197	--	265	22	--	81	--	564	0,6
Rovigo	2.256	1	101	24	114	12	49	2.558	9,0
VENETO	4.153	8	1.723	1.478	3.327	283	731	11.704	2,4
<i>NORD-OVEST</i>	<i>3.254</i>	<i>23</i>	<i>6.502</i>	<i>1.930</i>	<i>6.931</i>	<i>1.327</i>	<i>2.066</i>	<i>22.034</i>	<i>1,4</i>
<i>NORD-EST</i>	<i>7.895</i>	<i>23</i>	<i>4.627</i>	<i>2.135</i>	<i>10.095</i>	<i>974</i>	<i>3.073</i>	<i>28.822</i>	<i>2,5</i>
<i>CENTRO</i>	<i>6.226</i>	<i>128</i>	<i>7.837</i>	<i>2.462</i>	<i>24.172</i>	<i>1.582</i>	<i>10.178</i>	<i>52.585</i>	<i>4,0</i>
<i>SUD E ISOLE</i>	<i>16.509</i>	<i>350</i>	<i>8.749</i>	<i>4.456</i>	<i>32.842</i>	<i>2.380</i>	<i>13.094</i>	<i>78.380</i>	<i>3,9</i>
ITALIA	33.884	524	27.715	10.983	74.040	6.263	28.411	181.820	3,0

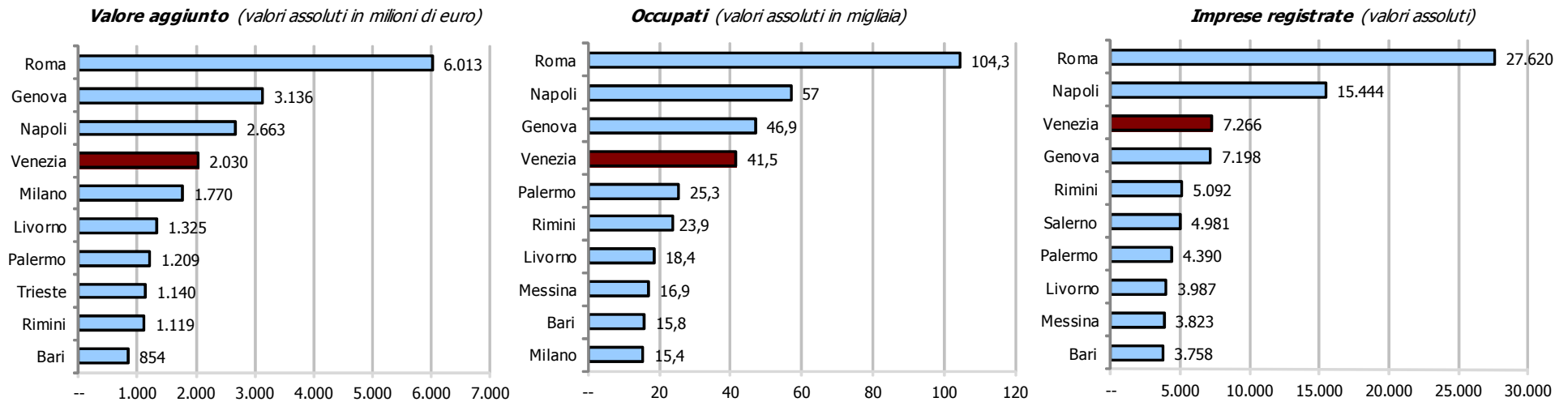
Fonte: Unioncamere - Si.Camera

In termini di variazioni percentuali, segnali positivi provengono dal settore dei servizi di alloggio e ristorazione che ha annotato gli incrementi più incisivi, in termini assoluti, del numero delle imprese tra il 2013 e il 2014 (+2,2%; pari a 68 imprese), segno di un'offerta turistica che sembra arricchirsi, nonostante le difficoltà congiunturali, anche grazie alle importanti opportunità che il settore del turismo offre a chi vuole fare impresa. Non a caso, sono aumentate le imprese anche dell'altro settore legato al turismo, quello delle attività sportive e ricreative (+2,7%; pari a 18 imprese in più). Un importante segno di come la blue economy sia particolarmente attenta alla difesa del patrimonio marino, arriva dai dati sulle attività di ricerca regolamentazione e tutela ambientale, dove il numero delle imprese ha segnato +4,7%, a cui corrisponde un incremento economico del +13,7%.

Si restringe, invece, il tessuto imprenditoriale relativo alla filiera della cantieristica (-3,6%; -22 imprese) nonostante sia associata ad una ripresa del valore aggiunto sospinta dalle imprese che sono riuscite a continuare la propria attività.

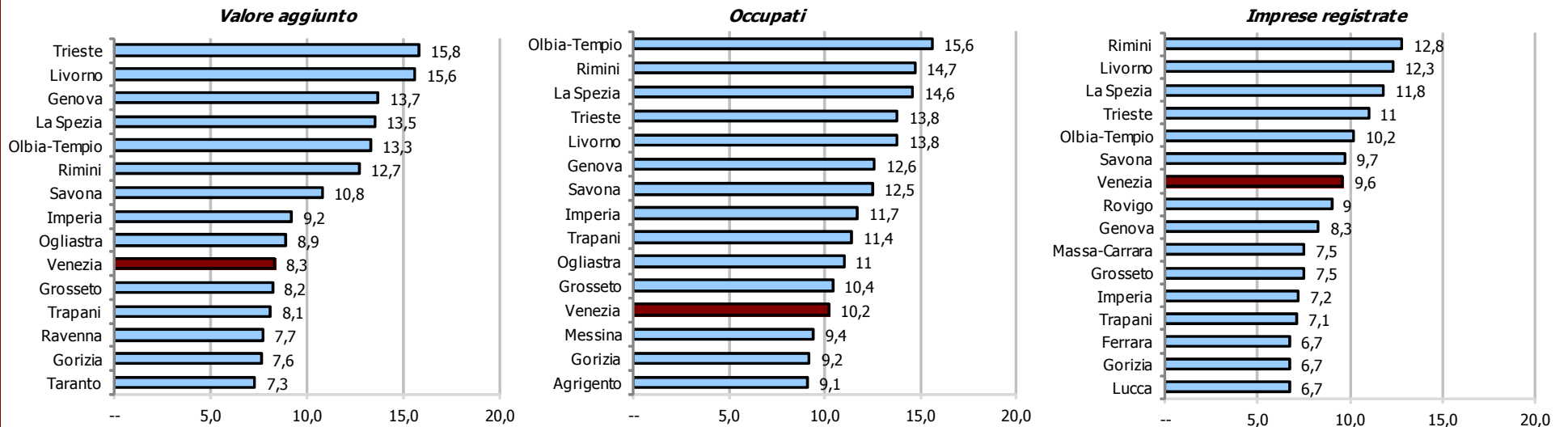


Prime dieci province per valore aggiunto, occupati e imprese registrate delle attività economiche del mare. Anno 2014



Fonte: elab. CCIAA Venezia su dati Unioncamere - Si.Camera

Incidenza % economia del mare su totale economia per provincia per valore aggiunto, occupati e imprese registrate. Anno 2014



Fonte: elab. CCIAA Venezia su dati Unioncamere - Si.Camera

Provincia di Venezia. Composizione delle imprese, valore aggiunto e occupati delle attività economiche dell'economia del mare. Anno 2014



Fonte: elab. CCIAA Venezia su dati Unioncamere – Si.Camera