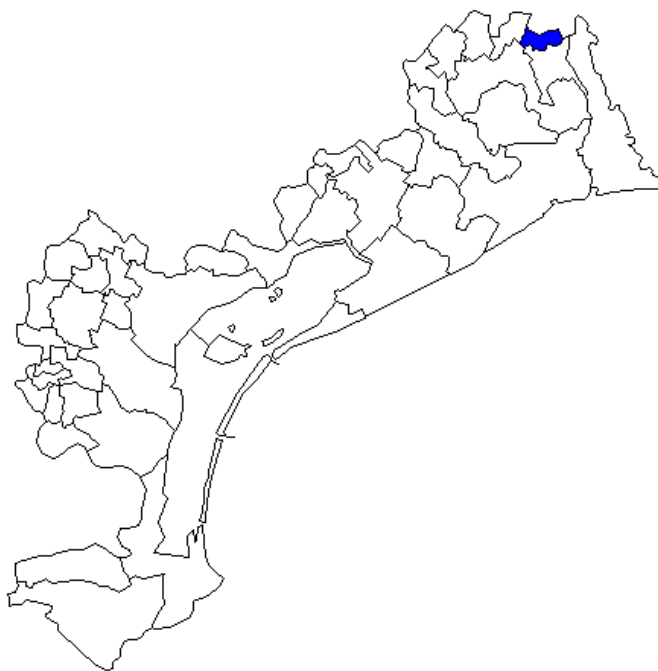




Camera di Commercio
Venezia

Servizio Studi e Statistica



IL COMUNE DI TEGLIO VENETO

NOTE

- Nei dati riportati si considerano sia le sedi d'impresa principali o unilocalizzate che quelle secondarie, gli stabilimenti e i punti vendita di imprese con sede legale altrove. Si fa sempre riferimento a localizzazioni attive.
- I settori economici sono descritti secondo la classificazione Istat delle attività economiche Ateco 2002. Si precisa che il settore "Manifatture" comprende il comparto "D-Attività manifatturiere" e quelli marginali "C-Estrazioni di minerali" ed "E-Produzione e distribuzione di energia elettrica, gas e acqua". Il settore "Altri servizi", invece, considera i seguenti comparti: "L-Amministrazione Pubblica", "M-Istruzione", "N-Sanità e assistenza sociale", "O-Altri servizi pubblici, sociali e personali" e "P-Attività svolte da famiglie e convivenze".

N.B: Nel corso del 2008, il criterio di individuazione di scioglimenti, liquidazioni e procedure concorsuali è stato allineato alla recente Riforma fallimentare; questo ha determinato un aumento delle imprese attive non causato dal reale andamento economico, ma da una procedura amministrativa interna al Registro delle Imprese camerale.

FONTE

- Istat;
- Elaborazione Servizio Studi e Statistica CCIAA di Venezia su dati Infocamere.

IL COMUNE DI TEGLIO VENETO

NEL 2009: 10 IMPRESE OGNI 100 ABITANTI

Sedi d'impresa e unità locali

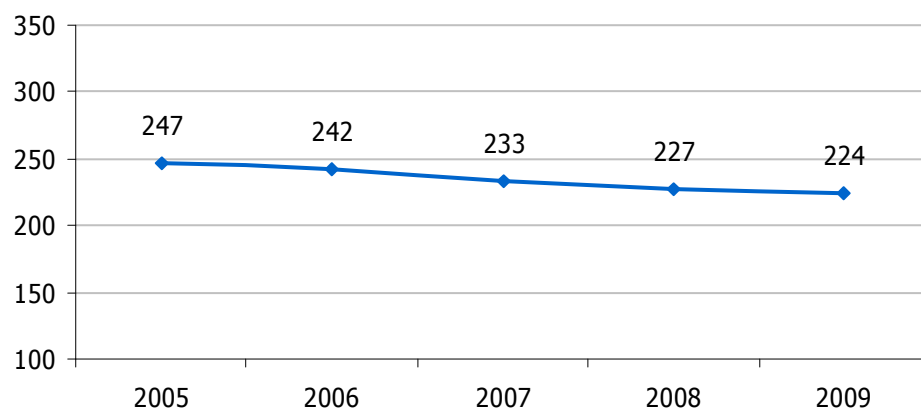
VALORI ASSOLUTI

Settori	Anni	2005	2006	2007	2008	2009
Agricoltura		107	103	93	86	85
Manifatture (c,d,e)		18	15	16	15	14
Costruzioni		44	43	42	39	36
Commercio		39	42	41	45	47
Turismo		12	12	12	11	12
Trasporti		8	9	10	10	10
Credito		2	2	2	2	2
Servizi alle imprese		10	9	10	12	11
Altri servizi (l,m,n,o,p)		7	7	7	7	7
Imprese N.C.		--	--	--	--	--
TOTALE		247	242	233	227	224

VARIAZIONI PERCENTUALI

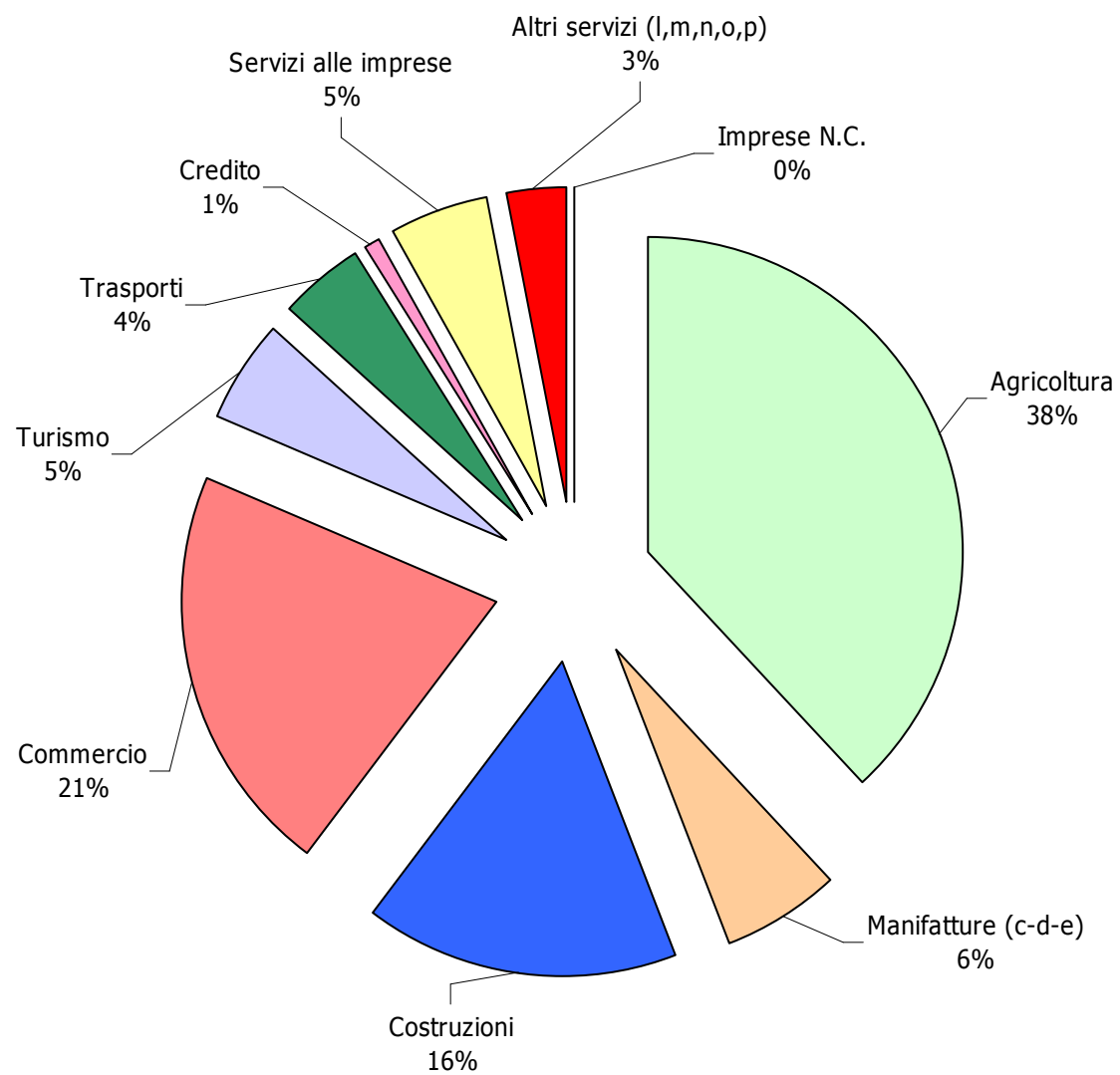
Settori	Anni	'06/'05	'07/'06	'08/'07	'09/'08	'09/'05
Agricoltura		-3,74	-9,71	-7,53	-1,16	-20,56
Manifatture (c,d,e)		-16,67	+6,67	-6,25	-6,67	-22,22
Costruzioni		-2,27	-2,33	-7,14	-7,69	-18,18
Commercio		+7,69	-2,38	+9,76	+4,44	+20,51
Turismo		--	--	-8,33	+9,09	--
Trasporti		+12,50	+11,11	--	--	+25,00
Credito		--	--	--	--	--
Servizi alle imprese		-10,00	+11,11	+20,00	-8,33	+10,00
Altri servizi (l,m,n,o,p)		--	--	--	--	--
Imprese N.C.		--	--	--	--	--
TOTALE		-2,02	-3,72	-2,58	-1,32	-9,31

Sedi d'impresa e unità locali



Il numero delle sedi di impresa e delle unità locali attive iscritte presso il Registro delle Imprese della Camera di Commercio di Venezia, nel quinquennio 2005-2009, ha subito una flessione del 9,3%. Le contrazioni più significative hanno investito i settori più importanti dell'economia del comune quali l'agricoltura (-20,6%), le manifatture (-22,2%) e l'edilizia (-18,2%). Stazionari si dimostrano il credito, il turismo e i servizi alla persona, mentre crescono, seppur di poco, i servizi alle imprese e i trasporti. Dei risultati positivi più consistenti sono registrati solo dal commercio (+20,5%).

SEDI D'IMPRESA E UNITA' LOCALI ATTIVE NEL 2009 NEL COMUNE DI TEGLIO VENETO



ANDAMENTO DELLE SEDI D'IMPRESA E UNITA' LOCALI ATTIVE DAL 2005 AL 2009 NEL COMUNE DI TEGLIO VENETO

