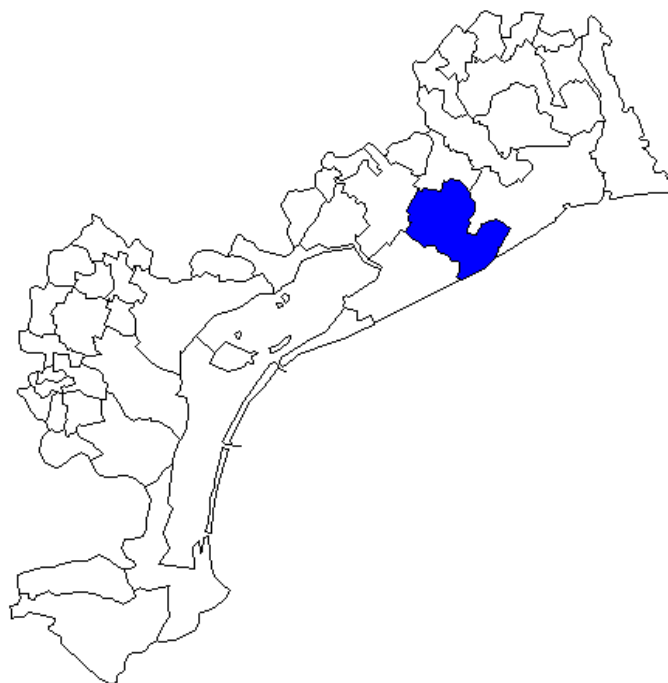




## IL COMUNE DI ERACLEA

NEL 2010: 12 IMPRESE OGNI 100 ABITANTI

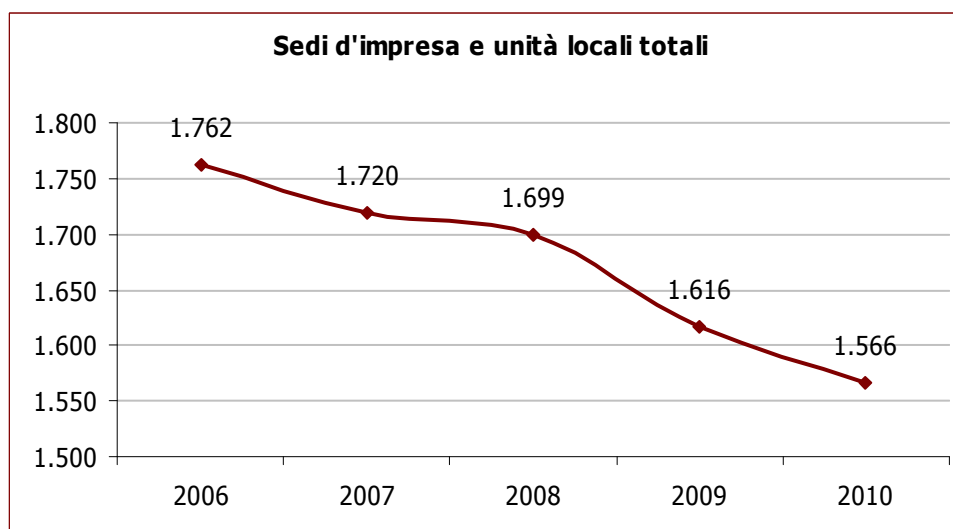
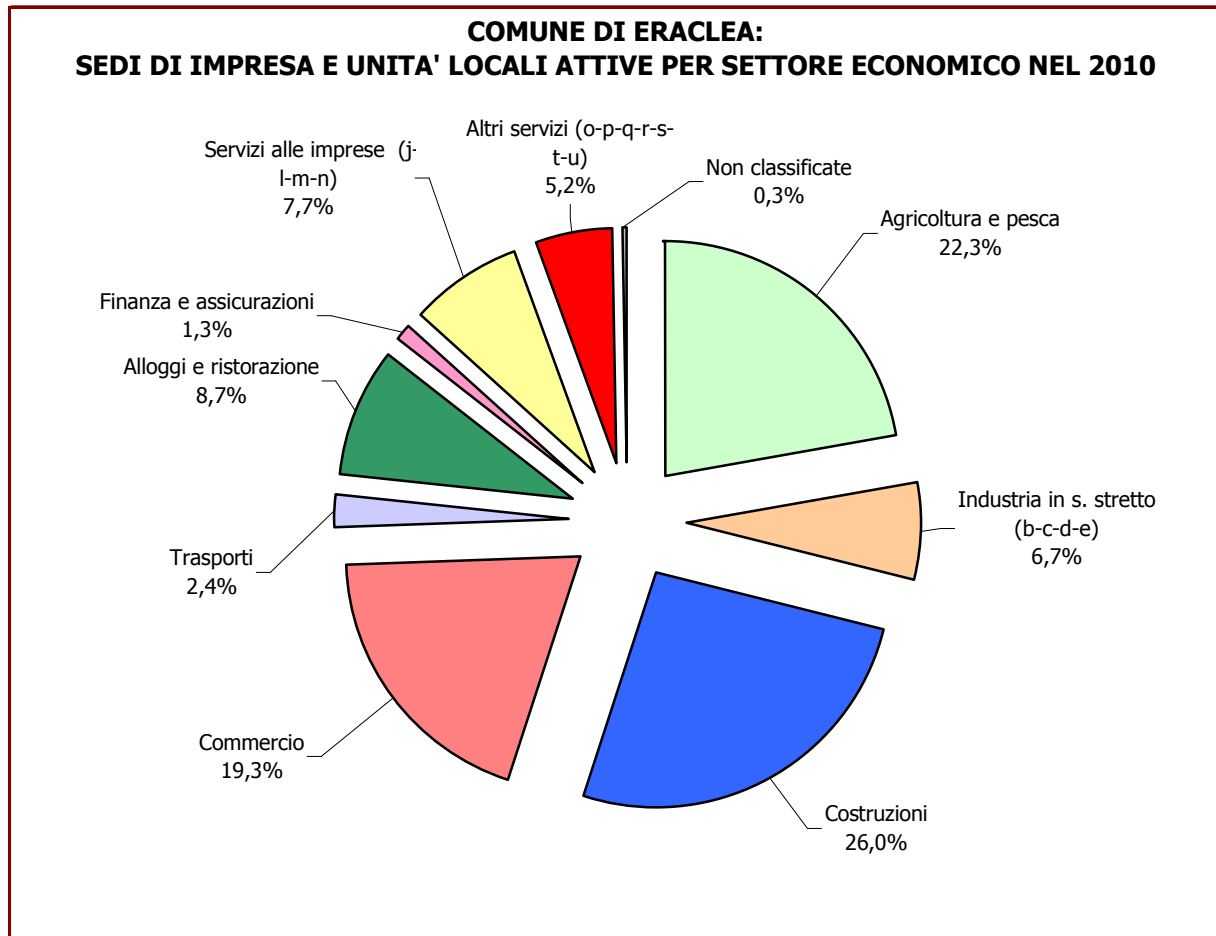


### NOTE

- Nei dati riportati si considerano sia le sedi d'impresa principali o unilocalizzate che quelle secondarie, gli stabilimenti e i punti vendita di imprese con sede legale altrove. Si fa sempre riferimento a localizzazioni attive.
- I settori economici sono classificati secondo la Classificazione delle attività economiche **Ateco 2007**, la nomenclatura in vigore dal 2009 che l'Istat (l'Istituto Nazionale di Statistica) ha predisposto, recependo la Classificazione europea NACE rev 2, in sostituzione della precedente (Ateco 2002). I dati organizzati secondo l'Ateco 2007 non sono confrontabili con quelli degli anni precedenti classificati secondo la Classificazione Ateco 2002 o versioni precedenti; pertanto si è interrotta la serie storica degli ultimi cinque anni con riguardo all'elaborazione dei dati per settore economico.
- Il settore "**Industria in senso stretto**" comprende i comparti "*B-Estrazione di minerali da cave e miniere*", "*C-Attività manifatturiere*", "*D-Fornitura di energia elettrica, gas, vapore e aria condizionata*" e "*E-Fornitura di acqua; reti fognarie, attività di gestione dei rifiuti e risanamento*".
- Il settore "**Servizi alle imprese**" comprende i comparti "*J-Servizi di informazione e comunicazione*", "*L-Attività immobiliari*", "*M-Attività professionali, scientifiche e tecniche*" e "*N-Noleggio, agenzie di viaggio, servizi di supporto alle imprese*".
- Il settore "**Altri servizi**" comprende i comparti "*O-Amministrazione pubblica e difesa; assicurazione sociale obbligatoria*", "*P-Istruzione*", "*Q-Sanità e assistenza sociale*", "*R-Attività artistiche, sportive, di intrattenimento e divertimento*", "*S-Altre attività di servizi*", "*T-Attività di famiglie e convivenze*" e "*U-Organizzazioni ed organi extraterritoriali*".

Elaborazione: Servizio Studi e Statistica CCIAA di Venezia su dati Stockview – Infocamere e Istat.

Comune di Eraclea: sedi di impresa e unità locali attive per settore economico nel 2010					
Anni	2009		2010		Var. % '10/'09
	Valori assoluti	Comp. %	Valori assoluti	Comp. %	
Agricoltura e pesca	371	23,0	349	22,3	-5,9
Industria in s. stretto (b-c-d-e)	99	6,1	105	6,7	+6,1
Costruzioni	436	27,0	407	26,0	-6,7
Commercio	313	19,4	303	19,3	-3,2
Trasporti	43	2,7	38	2,4	-11,6
Alloggi e ristorazione	142	8,8	137	8,7	-3,5
Finanza e assicurazioni	18	1,1	20	1,3	+11,1
Servizi alle imprese (j-l-m-n)	112	6,9	120	7,7	+7,1
Altri servizi (o-p-q-r-s-t-u)	75	4,6	82	5,2	+9,3
Non classificate	7	0,4	5	0,3	-28,6
<b>TOTALE</b>	<b>1.616</b>	<b>100,0</b>	<b>1.566</b>	<b>100,0</b>	<b>-3,1</b>



# COMUNE DI ERACLEA

## LOCALIZZAZIONI (sedi d'impresa e unità locali) e SEDI D'IMPRESA ARTIGIANE ATTIVE - ANNO 2010

Sezioni e divisioni di attività economica	LOCALIZZAZIONI ATTIVE				<i>di cui:</i>	
	Sedi d'impresa	Unità locali	Totale		Sedi d'impresa ARTIGIANE	
			val. ass.	comp. %	val. ass.	comp. %
<b>A Agricoltura, silvicoltura e pesca</b>	<b>337</b>	<b>12</b>	<b>349</b>	<b>22,3</b>	<b>13</b>	<b>2,7</b>
A 01 Coltivazioni agricole, produz. di prodotti animali, caccia ...	334	12	346	22,1	13	2,7
A 02 Silvicoltura ed utilizzo di aree forestali	--	--	--	--	--	--
A 03 Pesca e acquacoltura	3	--	3	0,2	--	--
<b>B Estrazione di minerali da cave e miniere</b>	<b>--</b>	<b>--</b>	<b>--</b>	<b>--</b>	<b>--</b>	<b>--</b>
B 05 Estrazione di carbone (esclusa torba)	--	--	--	--	--	--
B 06 Estrazione di petrolio greggio e di gas naturale	--	--	--	--	--	--
B 07 Estrazione di minerali metalliferi	--	--	--	--	--	--
B 08 Altre attività di estrazione di minerali da cave e miniere	--	--	--	--	--	--
B 09 Attività dei servizi di supporto all'estrazione	--	--	--	--	--	--
<b>C Attività manifatturiere</b>	<b>74</b>	<b>24</b>	<b>98</b>	<b>6,3</b>	<b>57</b>	<b>11,9</b>
C 10 Industrie alimentari	8	4	12	0,8	7	1,5
C 11 Industria delle bevande	--	--	--	--	--	--
C 12 Industria del tabacco	--	--	--	--	--	--
C 13 Industrie tessili	2	--	2	0,1	2	0,4
C 14 Confezione di art. di abbigliamento, in pelle e pelliccia	3	--	3	0,2	2	0,4
C 15 Fabbricazione di articoli in pelle e simili	--	--	--	--	--	--
C 16 Industria legno e sughero, art. in paglia e mat. intreccio	11	1	12	0,8	8	1,7
C 17 Fabbricazione di carta e di prodotti di carta	--	--	--	--	--	--
C 18 Stampa e riproduzione di supporti registrati	1	2	3	0,2	--	--
C 19 Fabbric. coke e prodotti della raffinazione del petrolio	--	--	--	--	--	--
C 20 Fabbricazione di prodotti chimici	--	--	--	--	--	--
C 21 Fabbric. di prodotti farmaceutici	--	--	--	--	--	--
C 22 Fabbricazione di articoli in gomma e materie plastiche	--	--	--	--	--	--
C 23 Fabbr. di altri prod. della lavoraz. minerali non metalliferi	5	4	9	0,6	2	0,4
C 24 Metallurgia	--	--	--	--	--	--
C 25 Fabbricazione di prodotti in metallo	21	6	27	1,7	18	3,8
C 26 Fabbric. computer; elettronica e ottica; ... e orologi	--	--	--	--	--	--
C 27 Fabbr. app. elettriche e per uso domestico non elettr.	2	--	2	0,1	1	0,2
C 28 Fabbricazione di macchinari ed apparecchiature nca	7	3	10	0,6	5	1,0
C 29 Fabbricazione di autoveicoli, rimorchi e semirimorchi	4	--	4	0,3	4	0,8
C 30 Fabbricazione di altri mezzi di trasporto	3	1	4	0,3	3	0,6
C 31 Fabbricazione di mobili	--	--	--	--	--	--
C 32 Altre industrie manifatturiere	3	--	3	0,2	2	0,4
C 33 Riparaz., manutenz. e instal. macchine e apparecch.	4	3	7	0,4	3	0,6
<b>D 35 Fornitura elettricità, gas, vapore e aria condiz.</b>	<b>--</b>	<b>1</b>	<b>1</b>	<b>0,1</b>	<b>--</b>	<b>--</b>
<b>E Fornitura acqua; reti fognarie, gestione rifiuti ...</b>	<b>--</b>	<b>6</b>	<b>6</b>	<b>0,4</b>	<b>--</b>	<b>--</b>
E 36 Raccolta, trattamento e fornitura di acqua	--	--	--	--	--	--
E 37 Gestione delle reti fognarie	--	6	6	0,4	--	--
E 38 Raccolta, tratt. e smaltimento rifiuti; recupero materiali	--	--	--	--	--	--
E 39 Attività di risanamento e altri servizi di gestione di rifiuti	--	--	--	--	--	--
<b>F Costruzioni</b>	<b>378</b>	<b>29</b>	<b>407</b>	<b>26,0</b>	<b>307</b>	<b>64,2</b>
F 41 Costruzione di edifici	118	13	131	8,4	72	15,1
F 42 Ingegneria civile	5	--	5	0,3	2	0,4
F 43 Lavori di costruzione specializzati	255	16	271	17,3	233	48,7
<b>G Commercio all'ingrosso e al dettaglio; rip. veicoli</b>	<b>242</b>	<b>61</b>	<b>303</b>	<b>19,3</b>	<b>22</b>	<b>4,6</b>
G 45 Commercio e riparazione di autoveicoli e motocicli	26	7	33	2,1	20	4,2
G 46 Commercio all'ingrosso	71	15	86	5,5	--	--
G 47 Commercio al dettaglio	145	39	184	11,7	2	0,4
<b>H Trasporto e magazzinaggio</b>	<b>28</b>	<b>10</b>	<b>38</b>	<b>2,4</b>	<b>23</b>	<b>4,8</b>
H 49 Trasporto terrestre e trasporto mediante condotte	27	5	32	2,0	23	4,8
H 50 Trasporto marittimo e per vie d'acqua	--	--	--	--	--	--
H 51 Trasporto aereo	--	--	--	--	--	--
H 52 Magazzinaggio e attività di supporto ai trasporti	1	2	3	0,2	--	--
H 53 Servizi postali e attività di corriere	--	3	3	0,2	--	--

<b>I</b>	<b>Attività dei servizi di alloggio e di ristorazione</b>	<b>99</b>	<b>38</b>	<b>137</b>	<b>8,7</b>	<b>11</b>	<b>2,3</b>
I 55	Alloggio	16	6	22	1,4	--	--
I 56	Attività dei servizi di ristorazione	83	32	115	7,3	11	2,3
<b>J</b>	<b>Servizi di informazione e comunicazione</b>	<b>8</b>	<b>2</b>	<b>10</b>	<b>0,6</b>	<b>4</b>	<b>0,8</b>
J 58	Attività editoriali	--	--	--	--	--	--
J 59	Att. di produz. cinematografica, video, TV, musica e ...	--	--	--	--	--	--
J 60	Attività di programmazione e trasmissione	--	--	--	--	--	--
J 61	Telecomunicazioni	--	--	--	--	--	--
J 62	Prod. software, consulenza informatica e att. connesse	4	--	4	0,3	3	0,6
J 63	Attività dei servizi d'informazione e altri servizi informatici	4	2	6	0,4	1	0,2
<b>K</b>	<b>Attività finanziarie e assicurative</b>	<b>10</b>	<b>10</b>	<b>20</b>	<b>1,3</b>	<b>--</b>	<b>--</b>
K 64	Attività di servizi finanziari	--	7	7	0,4	--	--
K 65	Assicurazioni, riassicurazioni e fondi pensione	--	--	--	--	--	--
K 66	Att. ausiliarie dei serv. finanziari e delle att. assicurative	10	3	13	0,8	--	--
<b>L 68</b>	<b>Attività immobiliari</b>	<b>53</b>	<b>8</b>	<b>61</b>	<b>3,9</b>	<b>--</b>	<b>--</b>
<b>M</b>	<b>Attività professionali, scientifiche e tecniche</b>	<b>15</b>	<b>4</b>	<b>19</b>	<b>1,2</b>	<b>4</b>	<b>0,8</b>
M 69	Attività legali e contabilità	--	1	1	0,1	--	--
M 70	Att. di direzione aziendale e di consulenza gestionale	4	--	4	0,3	--	--
M 71	Att. studi architettura e ingegn.; collaudi ed an. tecniche	1	2	3	0,2	1	0,2
M 72	Ricerca scientifica e sviluppo	--	--	--	--	--	--
M 73	Pubblicità e ricerche di mercato	6	--	6	0,4	1	0,2
M 74	Altre attività professionali, scientifiche e tecniche	4	1	5	0,3	2	0,4
M 75	Servizi veterinari	--	--	--	--	--	--
<b>N</b>	<b>Noleggio, ag. di viaggio, s. di supporto alle imprese</b>	<b>22</b>	<b>8</b>	<b>30</b>	<b>1,9</b>	<b>6</b>	<b>1,3</b>
N 77	Attività di noleggio e leasing operativo	9	4	13	0,8	--	--
N 78	Attività di ricerca, selezione, fornitura di personale	--	--	--	--	--	--
N 79	Att. di servizi di agenzie viaggio, tour operator, ...	1	1	2	0,1	--	--
N 80	Servizi di vigilanza e investigazione	1	--	1	0,1	--	--
N 81	Attività di servizi per edifici e paesaggio	9	1	10	0,6	6	1,3
N 82	Att. di supporto per funzioni d'ufficio e altri s. a imprese	2	2	4	0,3	--	--
<b>P 85</b>	<b>Istruzione</b>	<b>3</b>	<b>2</b>	<b>5</b>	<b>0,3</b>	<b>--</b>	<b>--</b>
<b>Q</b>	<b>Sanita' e assistenza sociale</b>	<b>1</b>	<b>--</b>	<b>1</b>	<b>0,1</b>	<b>--</b>	<b>--</b>
Q 86	Assistenza sanitaria	--	--	--	--	--	--
Q 87	Servizi di assistenza sociale residenziale	--	--	--	--	--	--
Q 88	Assistenza sociale non residenziale	1	--	1	0,1	--	--
<b>R</b>	<b>Att. artistiche, sportive, intratt. e divertimento</b>	<b>20</b>	<b>4</b>	<b>24</b>	<b>1,5</b>	<b>--</b>	<b>--</b>
R 90	Attività creative, artistiche e di intrattenimento	3	--	3	0,2	--	--
R 91	Att. di biblioteche, archivi, musei ed altre att. culturali	--	--	--	--	--	--
R 92	Attività di lotterie, scommesse, case da gioco	2	--	2	0,1	--	--
R 93	Attività sportive, di intrattenimento e di divertimento	15	4	19	1,2	--	--
<b>S</b>	<b>Altre attività di servizi</b>	<b>38</b>	<b>14</b>	<b>52</b>	<b>3,3</b>	<b>31</b>	<b>6,5</b>
S 94	Attività di organizzazioni associative	--	--	--	--	--	--
S 95	Riparaz. computer e beni per uso personale e la casa	5	2	7	0,4	5	1,0
S 96	Altre attività di servizi per la persona	33	12	45	2,9	26	5,4
<b>T</b>	<b>Att. di famiglie e convivenze come datori di lavoro</b>	<b>--</b>	<b>--</b>	<b>--</b>	<b>--</b>	<b>--</b>	<b>--</b>
<b>X</b>	<b>Imprese non classificate</b>	<b>1</b>	<b>4</b>	<b>5</b>	<b>0,3</b>	<b>--</b>	<b>--</b>
<b>TOTALE</b>		<b>1.329</b>	<b>237</b>	<b>1.566</b>	<b>100,0</b>	<b>478</b>	<b>100,0</b>

FONTE: Elaborazione Servizio Studi e Statistica C.C.I.A.A. di Venezia su dati Stock View - Infocamere.