

Camera di Commercio
Venezia Rovigo Delta Lagunare

LA FUSIONE TRA CAVARZERE E CONA

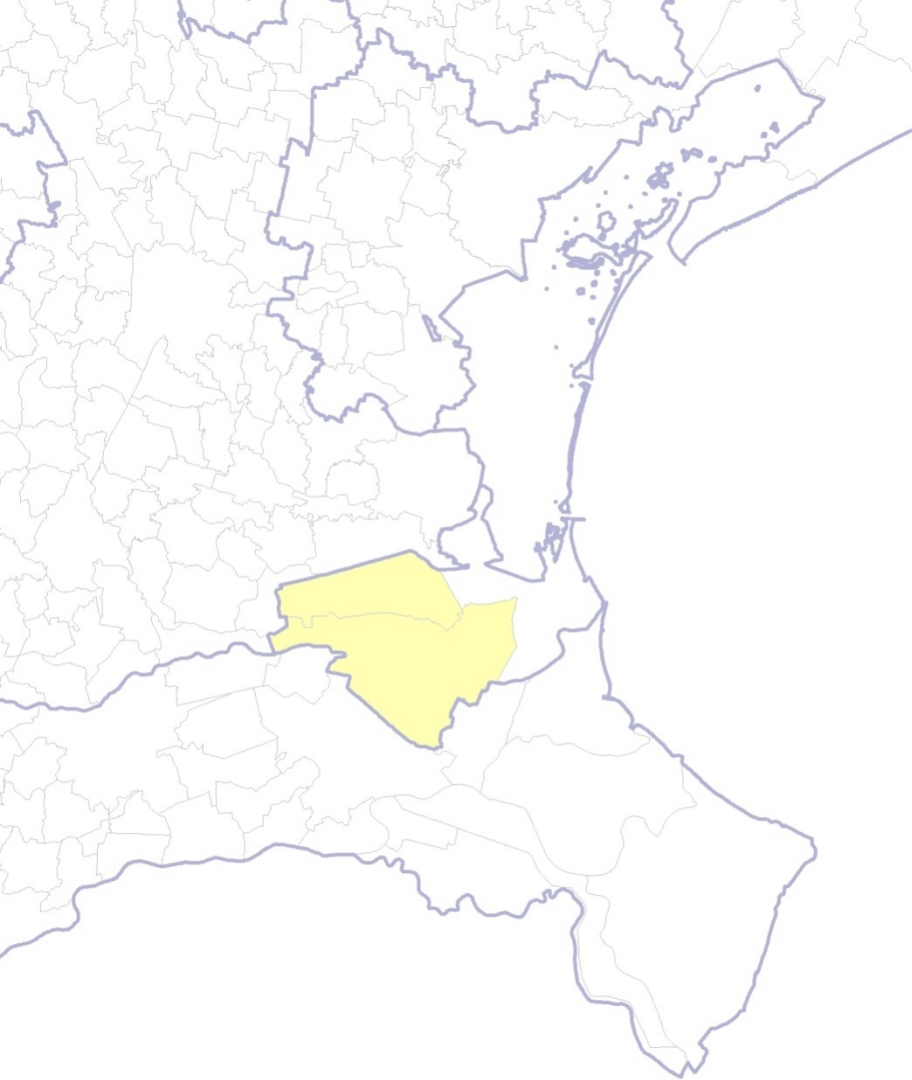
**Opportunità per lo sviluppo
dell'Area Sud del Veneziano**

a cura di



sintesi
centro studi

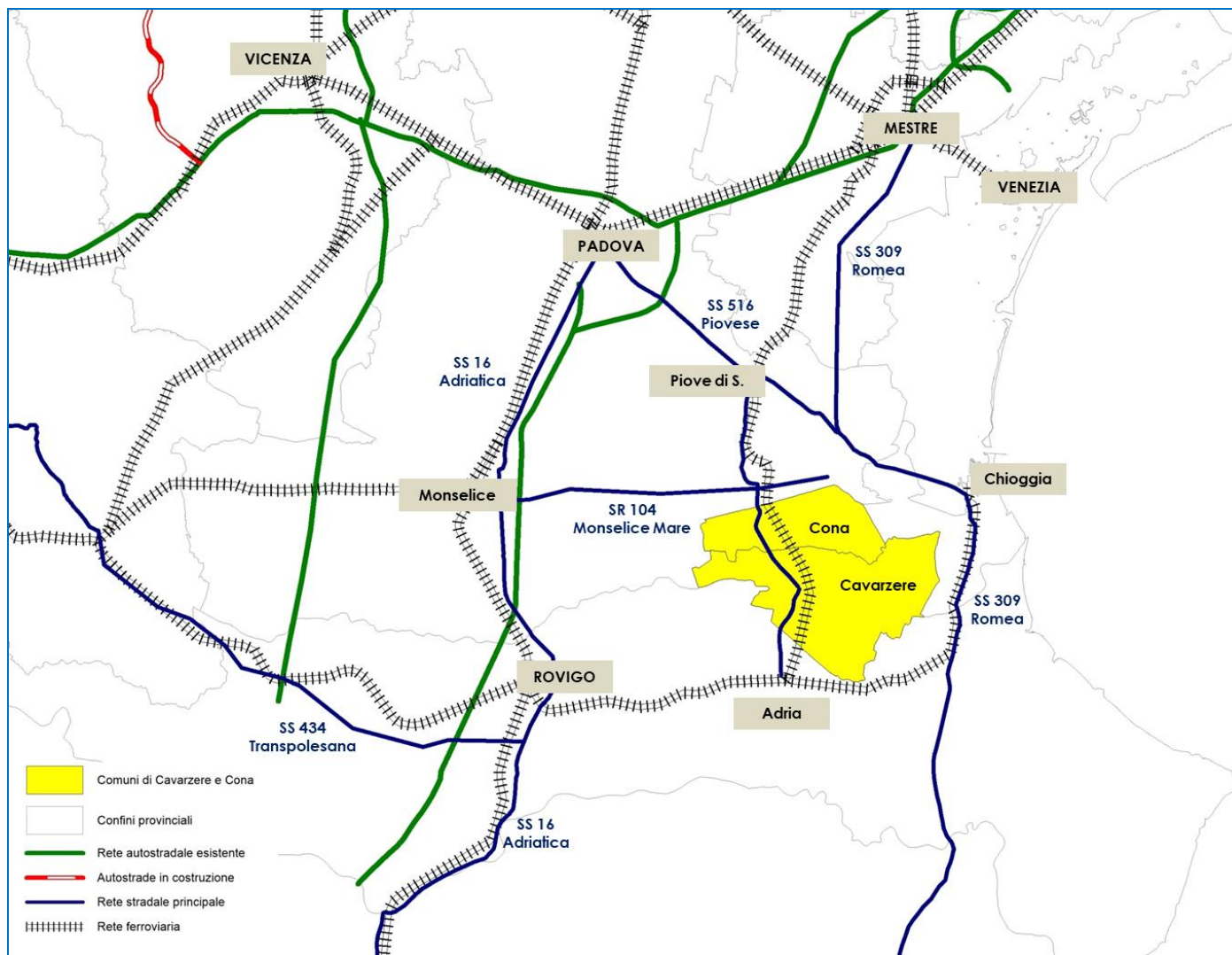
maggio 2018



LE CRITICITÀ DI UN TERRITORIO

- 1** Collocazione geografica ai margini dello sviluppo
- 2** Progressivo spopolamento del territorio
- 3** La crisi ha ridotto il numero di imprese
- 4** Minori risorse per i Comuni con i tagli ai trasferimenti

ISOLAMENTO E MARGINALITÀ RISPETTO AI GRANDI ASSI



► **Tasso di pendolarismo**

Cavarzere

48%

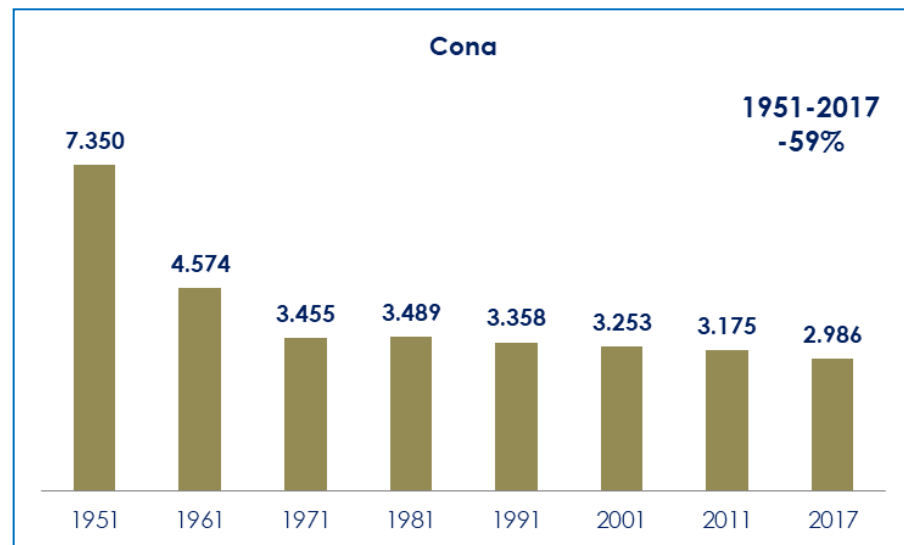
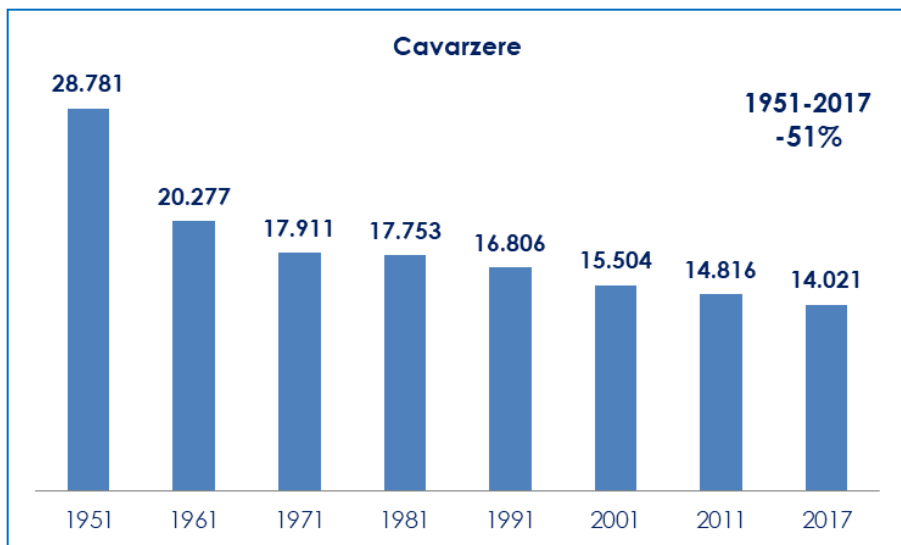
Cona

66%

Fonte:
Censimento
ISTAT 2011

LO SPOPOLAMENTO HA INIZIO NEL 1951

Dinamica della popolazione residente (1951-2017)



Fonte: ISTAT

- ▶ **Nel 1951 Cavarzere era il terzo Comune della Provincia di Venezia con quasi 29.000 abitanti: nel 2017 la popolazione risulta dimezzata.**
- ▶ **Nello stesso periodo Cona ha subito una flessione demografica ancora più rilevante, quasi del 60%.**
- ▶ **Tra il 1951 e il 2017 i due Comuni hanno perso complessivamente più di 19.000 abitanti (-53%).**

IL CALO DEMOGRAFICO DEGLI ULTIMI 15 ANNI

Dinamica della popolazione residente (2002-2017)

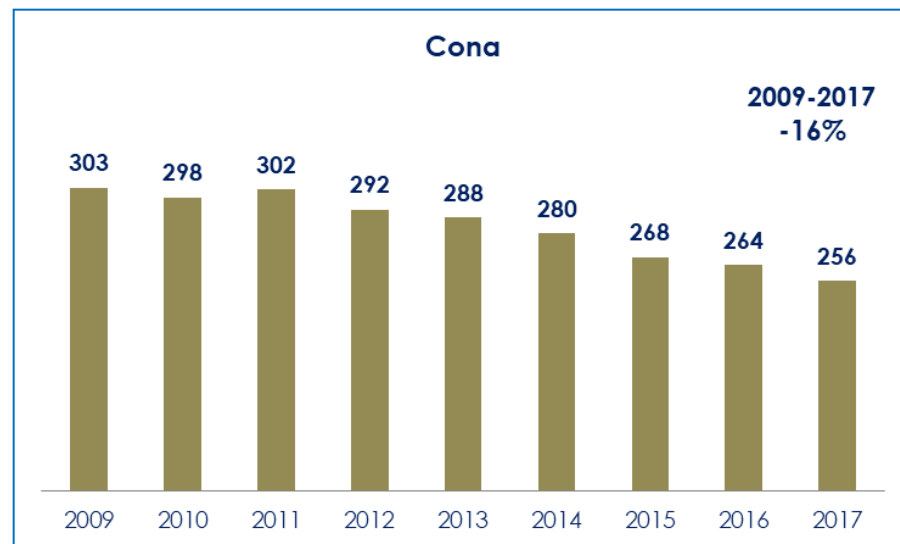
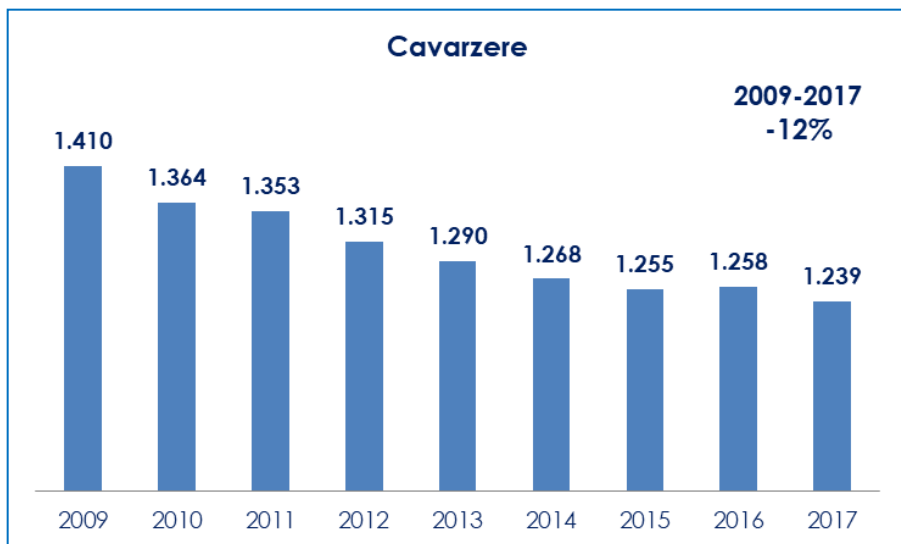
1	Marcon	+43%	16	Campolongo Magg.	+14%	31	San Michele al Tagl.	+4%
2	Fiesso d'Artico	+42%	17	Spinea	+14%	32	Dolo	+4%
3	Pianiga	+34%	18	Annone Veneto	+13%	33	Fossalta di Portogruaro	+3%
4	Santa Maria di Sala	+29%	19	Quarto d'Alfino	+12%	34	Mirano	+3%
5	Vigonovo	+24%	20	Musile di Piave	+11%	35	Cinto Caomaggiore	+3%
6	Camponogara	+20%	21	Torre di Mosto	+11%	36	Caorle	+3%
7	Ceggia	+20%	22	Salzano	+11%	37	Fossalta di Piave	+3%
8	Fossò	+19%	23	Martellago	+10%	38	Portogruaro	+2%
9	San Donà di Piave	+18%	24	San Stino di Livenza	+10%	39	Concordia Sagittaria	-1%
10	Noventa di Piave	+17%	25	Mira	+9%	40	Eraclea	-1%
11	Teglio Veneto	+17%	26	Scorzè	+9%	41	Venezia	-3%
12	Jesolo	+16%	27	Stra	+8%	42	Chioggia	-4%
13	Pramaggiore	+15%	28	Noale	+8%	43	CONA	-8%
14	Campagna Lupia	+15%	29	Meolo	+5%	44	CAVARZERE	-9%
15	Cavallino-Treporti	+14%	30	Gruaro	+4%		Media C.M. Venezia	+6%

Fonte: ISTAT

- **Lo spopolamento è proseguito anche negli ultimi 15 anni: Cavarzere e Cona sono agli ultimi posti in provincia di Venezia per variazione della popolazione tra il 2002 e il 2017.**

IL PREZZO DELLA CRISI: 218 IMPRESE IN MENO

Dinamica del numero di imprese attive (2009-2017)



Fonte: Infocamere

- ▶ **La crisi ha colpito duramente anche questo territorio: a partire dal 2009 il numero di imprese attive a Cavarzere si è ridotto del 12%, mentre a Cona del 16%.**
- ▶ **Agricoltura (-20%), industria (-18%) ed edilizia (17%) sono i settori economici di Cavarzere e Cona che hanno fatto registrare la maggiore perdita di imprese.**



SEMPRE MENO RISORSE PER I COMUNI

-2,1
milioni di euro



Totale tagli ai Comuni di
Cavarzere e Cona previsti dalle
manovre finanziarie (dal 2010)

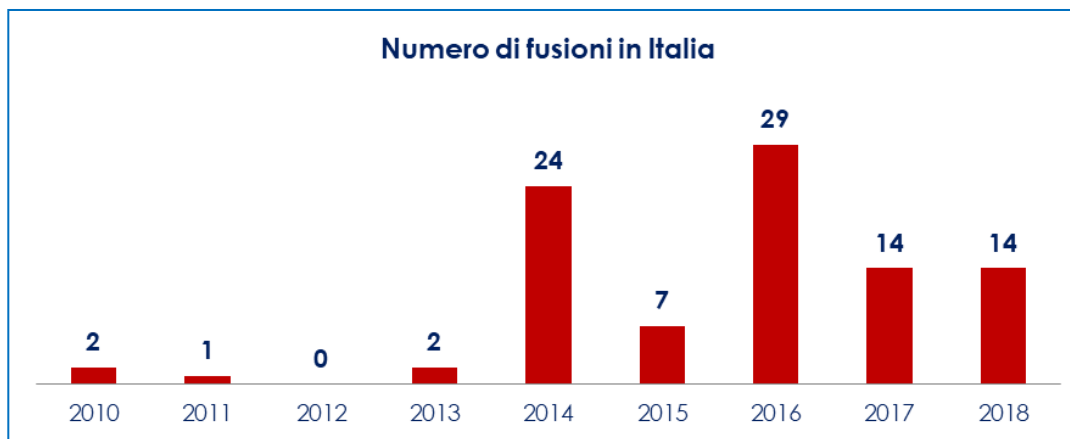
-47%

Tagli rispetto ai
trasferimenti 2010

-123 €

Tagli in media per
ciascun cittadino

LA FUSIONE TRA COMUNI



Fonte:
Il Sole 24 ore e
Ministero dell'Interno

PER LE FUSIONI DI COMUNI...

▶ **Contributo finanziario statale per 10 anni**

▶ **Contributo straordinario della Regione per 3 anni**

▶ **Contributo dalla Regione per lo studio di fattibilità**

▶ **Minori vincoli nell'assunzione di personale**

▶ **Economie di scala (minori costi nell'erogazione dei servizi)**

▶ **Possibilità di mantenere servizi presso i municipi decentrati**

CAVARZERE E CONA, UN COMUNE DA 17.000 ABITANTI

Amministratori comunali: assetto attuale e nell'ipotesi di fusione

	Sindaco	Consiglieri (oltre al Sindaco)	Assessori (non Consiglieri)	TOTALE
Cavarzere	1	16	1	18
Cona	1	12	0	13
Totale due Comuni	2	28	1	31
FUSIONE CAVARZERE-CONA	1	16	5	22
<i>Differenza</i>	<i>-1</i>	<i>-12</i>	<i>+4</i>	<i>-9</i>

Ipotesi di riduzione delle spese per organi istituzionali di Cavarzere e Cona grazie alla fusione

Totale costi nei
due Comuni

124.000 €

**RISPARMIO
FUSIONE**

18.600€

Riduzione costi fusione -15%

Elaborazione Centro Studi Sintesi su bilanci comunali di
previsione 2018

- ▶ **Il Comune unico di Cavarzere e Cona avrebbe circa 17.000 abitanti (13° posto nel Veneziano).**
- ▶ **La modalità di elezione tornerebbe al sistema con eventuale ballottaggio.**
- ▶ **Il numero di amministratori locali scenderebbe di 9 unità, ma i minori costi sarebbero limitati (18.600 euro all'anno).**

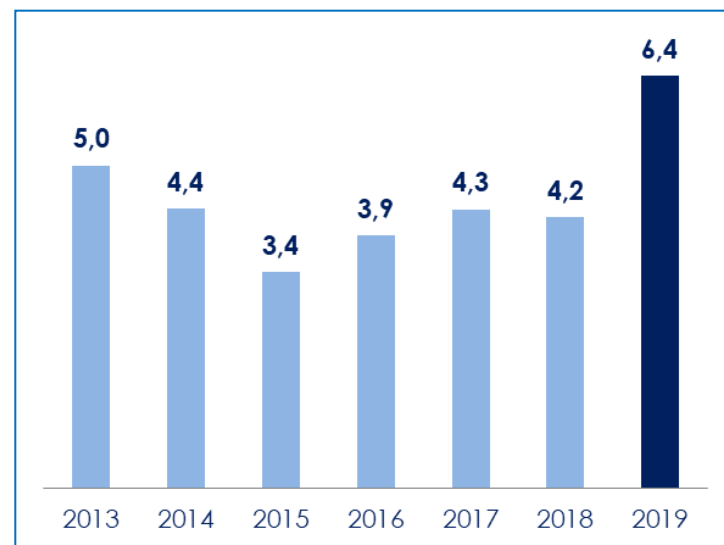
GLI INCENTIVI FINANZIARI

Fusione Cavarzere-Cona: esempio di piano di erogazione dei contributi nell'ipotesi di referendum nel 2018 (euro)

Anno	Contributo statale	Contributo straordinario regionale	Totale contributi
2019	2.000.000	250.000	2.250.000
2020	2.000.000	175.000	2.175.000
2021	2.000.000	125.000	2.125.000
2022	2.000.000	0	2.000.000
2023	2.000.000	0	2.000.000
2024	2.000.000	0	2.000.000
2025	2.000.000	0	2.000.000
2026	2.000.000	0	2.000.000
2027	2.000.000	0	2.000.000
2028	2.000.000	0	2.000.000
Cumulato 2019-2028	20.000.000	550.000	20.550.000

Elaborazione Centro Studi Sintesi

Fusione Cavarzere-Cona: dinamica trasferimenti e proiezione risorse 2019 (milioni di euro)



- ▶ **In caso di fusione gli incentivi finanziari statali e regionali per il primo anno sarebbero pari a 2.250.000 euro.**
- ▶ **I trasferimenti salirebbero da 4,2 a 6,4 milioni di euro (+52%).**
- ▶ **In 10 anni al nuovo Comune arriverebbero 20,6 milioni € in più.**

CAVARZERE E CONA: QUANTO «VALE» UN ANNO DI INCENTIVI

2.250.000 €

Contributo annuo dallo Stato e dalla Regione in caso di fusione



-53%

Tributi comunali
(al netto TARI)



+22%

Risorse per i
servizi comunali



+76%

Spesa per
investimenti

LA FUSIONE COME OPPORTUNITÀ

- 1** **Maggior peso del nuovo Comune in ambito provinciale**
- 2** **Importanti risorse aggiuntive grazie agli incentivi finanziari**
- 3** **Occasione di rilancio per lo sviluppo economico locale**
- 4** **La fusione deve essere il mezzo e non il fine...**

