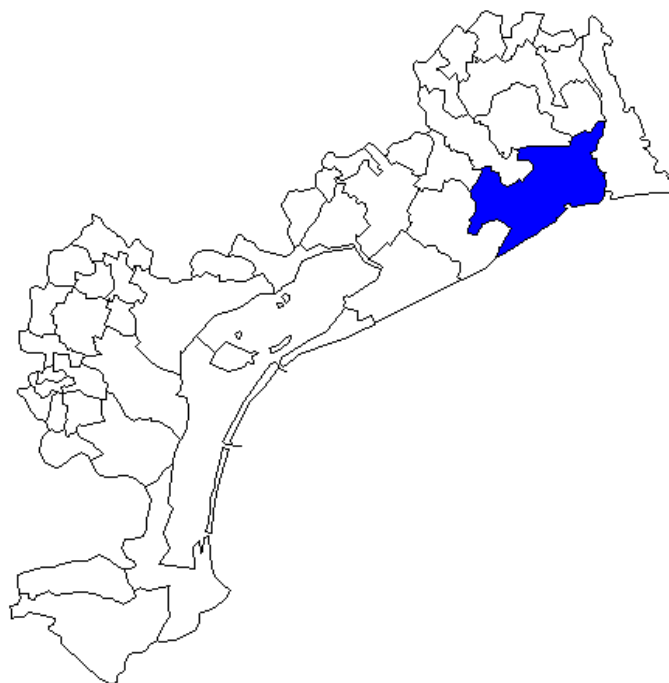




## IL COMUNE DI CAORLE

NEL 2010: 17 IMPRESE OGNI 100 ABITANTI

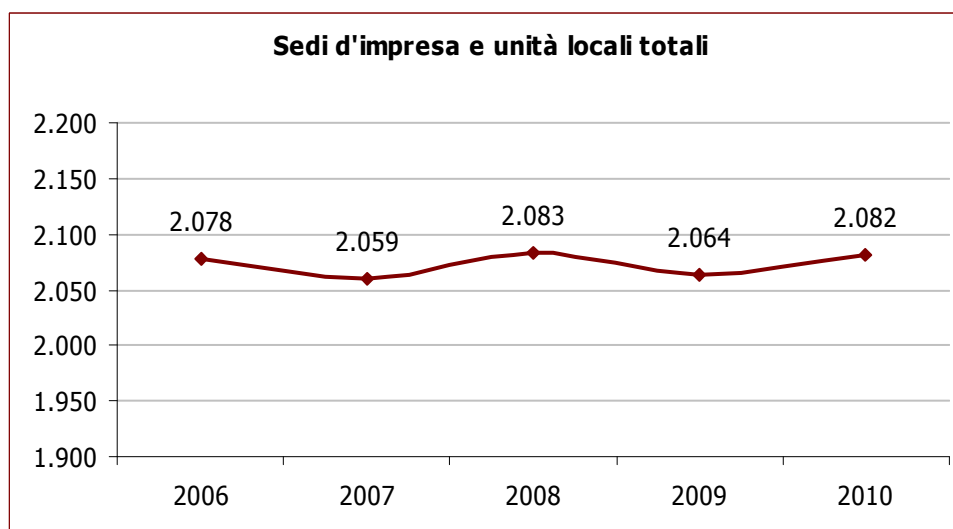
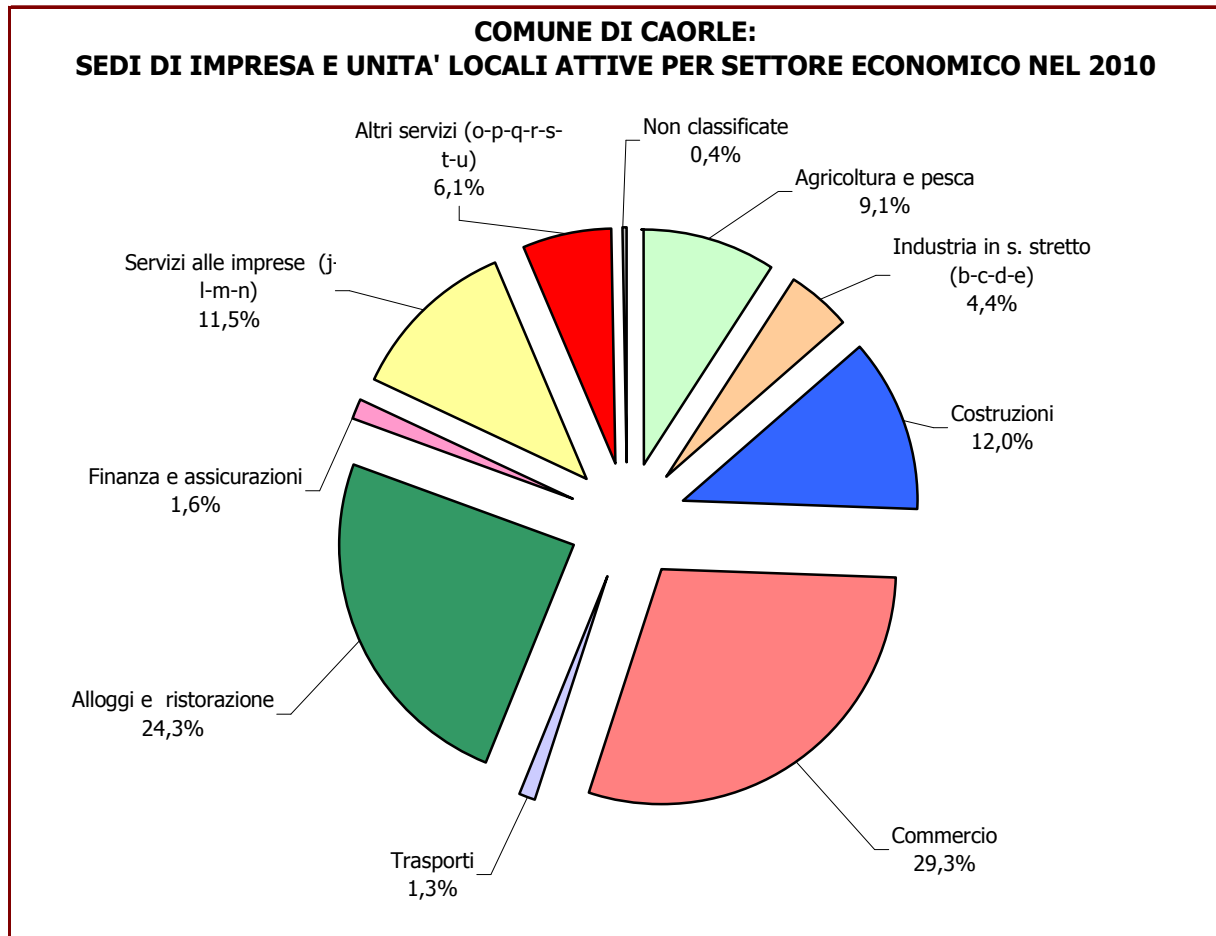


### NOTE

- Nei dati riportati si considerano sia le sedi d'impresa principali o unilocalizzate che quelle secondarie, gli stabilimenti e i punti vendita di imprese con sede legale altrove. Si fa sempre riferimento a localizzazioni attive.
- I settori economici sono classificati secondo la Classificazione delle attività economiche **Ateco 2007**, la nomenclatura in vigore dal 2009 che l'Istat (l'Istituto Nazionale di Statistica) ha predisposto, recependo la Classificazione europea NACE rev 2, in sostituzione della precedente (Ateco 2002). I dati organizzati secondo l'Ateco 2007 non sono confrontabili con quelli degli anni precedenti classificati secondo la Classificazione Ateco 2002 o versioni precedenti; pertanto si è interrotta la serie storica degli ultimi cinque anni con riguardo all'elaborazione dei dati per settore economico.
- Il settore "**Industria in senso stretto**" comprende i comparti "*B-Estrazione di minerali da cave e miniere*", "*C-Attività manifatturiere*", "*D-Fornitura di energia elettrica, gas, vapore e aria condizionata*" e "*E-Fornitura di acqua; reti fognarie, attività di gestione dei rifiuti e risanamento*".
- Il settore "**Servizi alle imprese**" comprende i comparti "*J-Servizi di informazione e comunicazione*", "*L-Attività immobiliari*", "*M-Attività professionali, scientifiche e tecniche*" e "*N-Noleggio, agenzie di viaggio, servizi di supporto alle imprese*".
- Il settore "**Altri servizi**" comprende i comparti "*O-Amministrazione pubblica e difesa; assicurazione sociale obbligatoria*", "*P-Istruzione*", "*Q-Sanità e assistenza sociale*", "*R-Attività artistiche, sportive, di intrattenimento e divertimento*", "*S-Altre attività di servizi*", "*T-Attività di famiglie e convivenze*" e "*U-Organizzazioni ed organi extraterritoriali*".

Elaborazione: Servizio Studi e Statistica CCIAA di Venezia su dati Stockview – Infocamere e Istat.

Comune di Caorle: sedi di impresa e unità locali attive per settore economico nel 2010					
Anni	2009		2010		Var. % '10/'09
	Valori assoluti	Comp. %	Valori assoluti	Comp. %	
Agricoltura e pesca	195	9,4	190	9,1	-2,6
Industria in s. stretto (b-c-d-e)	89	4,3	92	4,4	+3,4
Costruzioni	255	12,4	250	12,0	-2,0
Commercio	613	29,7	611	29,3	-0,3
Trasporti	29	1,4	27	1,3	-6,9
Alloggi e ristorazione	482	23,4	505	24,3	+4,8
Finanza e assicurazioni	30	1,5	33	1,6	+10,0
Servizi alle imprese (j-l-m-n)	237	11,5	239	11,5	+0,8
Altri servizi (o-p-q-r-s-t-u)	125	6,1	127	6,1	+1,6
Non classificate	9	0,4	8	0,4	-11,1
<b>TOTALE</b>	<b>2.064</b>	<b>100,0</b>	<b>2.082</b>	<b>100,0</b>	<b>+0,9</b>



# COMUNE DI CAORLE

## LOCALIZZAZIONI (sedi d'impresa e unità locali) e SEDI D'IMPRESA ARTIGIANE ATTIVE - ANNO 2010

Sezioni e divisioni di attività economica	LOCALIZZAZIONI ATTIVE				di cui:	
	Sedi d'impresa	Unità locali	Totale		Sedi d'impresa ARTIGIANE	
			val. ass.	comp. %	val. ass.	comp. %
<b>A Agricoltura, silvicoltura e pesca</b>	<b>171</b>	<b>19</b>	<b>190</b>	<b>9,1</b>	<b>3</b>	<b>0,9</b>
A 01 Coltivazioni agricole, produz. di prodotti animali, caccia ...	136	14	150	7,2	3	0,9
A 02 Silvicoltura ed utilizzo di aree forestali	1	--	1	0,0	--	--
A 03 Pesca e acquacoltura	34	5	39	1,9	--	--
<b>B Estrazione di minerali da cave e miniere</b>	<b>--</b>	<b>--</b>	<b>--</b>	<b>--</b>	<b>--</b>	<b>--</b>
B 05 Estrazione di carbone (esclusa torba)	--	--	--	--	--	--
B 06 Estrazione di petrolio greggio e di gas naturale	--	--	--	--	--	--
B 07 Estrazione di minerali metalliferi	--	--	--	--	--	--
B 08 Altre attività di estrazione di minerali da cave e miniere	--	--	--	--	--	--
B 09 Attività dei servizi di supporto all'estrazione	--	--	--	--	--	--
<b>C Attività manifatturiere</b>	<b>54</b>	<b>22</b>	<b>76</b>	<b>3,7</b>	<b>44</b>	<b>13,0</b>
C 10 Industrie alimentari	14	6	20	1,0	11	3,3
C 11 Industria delle bevande	--	--	--	--	--	--
C 12 Industria del tabacco	--	--	--	--	--	--
C 13 Industrie tessili	1	--	1	0,0	1	0,3
C 14 Confezione di art. di abbigliamento, in pelle e pelliccia	2	1	3	0,1	1	0,3
C 15 Fabbricazione di articoli in pelle e simili	--	--	--	--	--	--
C 16 Industria legno e sughero, art. in paglia e mat. intreccio	4	6	10	0,5	4	1,2
C 17 Fabbricazione di carta e di prodotti di carta	--	--	--	--	--	--
C 18 Stampa e riproduzione di supporti registrati	3	--	3	0,1	2	0,6
C 19 Fabbric. coke e prodotti della raffinazione del petrolio	--	--	--	--	--	--
C 20 Fabbricazione di prodotti chimici	--	--	--	--	--	--
C 21 Fabbric. di prodotti farmaceutici	--	--	--	--	--	--
C 22 Fabbricazione di articoli in gomma e materie plastiche	--	--	--	--	--	--
C 23 Fabbr. di altri prod. della lavoraz. minerali non metalliferi	4	--	4	0,2	4	1,2
C 24 Metallurgia	--	--	--	--	--	--
C 25 Fabbricazione di prodotti in metallo	6	2	8	0,4	6	1,8
C 26 Fabbric. computer; elettronica e ottica; ... e orologi	--	--	--	--	--	--
C 27 Fabbr. app. elettriche e per uso domestico non elettr.	1	--	1	0,0	--	--
C 28 Fabbricazione di macchinari ed apparecchiature nca	5	--	5	0,2	4	1,2
C 29 Fabbricazione di autoveicoli, rimorchi e semirimorchi	1	--	1	0,0	--	--
C 30 Fabbricazione di altri mezzi di trasporto	4	3	7	0,3	3	0,9
C 31 Fabbricazione di mobili	1	--	1	0,0	1	0,3
C 32 Altre industrie manifatturiere	4	1	5	0,2	3	0,9
C 33 Riparaz., manutenz. e instal. macchine e apparecch.	4	3	7	0,3	4	1,2
<b>D 35 Fornitura elettricità, gas, vapore e aria condiz.</b>	<b>2</b>	<b>2</b>	<b>4</b>	<b>0,2</b>	<b>1</b>	<b>0,3</b>
<b>E Fornitura acqua; reti fognarie, gestione rifiuti ...</b>	<b>6</b>	<b>6</b>	<b>12</b>	<b>0,6</b>	<b>4</b>	<b>1,2</b>
E 36 Raccolta, trattamento e fornitura di acqua	--	--	--	--	--	--
E 37 Gestione delle reti fognarie	--	3	3	0,1	--	--
E 38 Raccolta, tratt. e smaltimento rifiuti; recupero materiali	--	3	3	0,1	--	--
E 39 Attività di risanamento e altri servizi di gestione di rifiuti	6	--	6	0,3	4	1,2
<b>F Costruzioni</b>	<b>222</b>	<b>28</b>	<b>250</b>	<b>12,0</b>	<b>169</b>	<b>50,0</b>
F 41 Costruzione di edifici	75	14	89	4,3	34	10,1
F 42 Ingegneria civile	3	--	3	0,1	2	0,6
F 43 Lavori di costruzione specializzati	144	14	158	7,6	133	39,3
<b>G Commercio all'ingrosso e al dettaglio; rip. veicoli</b>	<b>371</b>	<b>240</b>	<b>611</b>	<b>29,3</b>	<b>17</b>	<b>5,0</b>
G 45 Commercio e riparazione di autoveicoli e motocicli	18	5	23	1,1	14	4,1
G 46 Commercio all'ingrosso	62	11	73	3,5	--	--
G 47 Commercio al dettaglio	291	224	515	24,7	3	0,9
<b>H Trasporto e magazzinaggio</b>	<b>20</b>	<b>7</b>	<b>27</b>	<b>1,3</b>	<b>10</b>	<b>3,0</b>
H 49 Trasporto terrestre e trasporto mediante condotte	11	1	12	0,6	10	3,0
H 50 Trasporto marittimo e per vie d'acqua	5	1	6	0,3	--	--
H 51 Trasporto aereo	--	--	--	--	--	--
H 52 Magazzinaggio e attività di supporto ai trasporti	4	2	6	0,3	--	--
H 53 Servizi postali e attività di corriere	--	3	3	0,1	--	--

<b>I</b>	<b>Attività dei servizi di alloggio e di ristorazione</b>	<b>349</b>	<b>156</b>	<b>505</b>	<b>24,3</b>	<b>25</b>	<b>7,4</b>
I 55	Alloggio	131	54	185	8,9	--	--
I 56	Attività dei servizi di ristorazione	218	102	320	15,4	25	7,4
<b>J</b>	<b>Servizi di informazione e comunicazione</b>	<b>17</b>	<b>7</b>	<b>24</b>	<b>1,2</b>	<b>2</b>	<b>0,6</b>
J 58	Attività editoriali	1	--	1	0,0	--	--
J 59	Att. di produz. cinematografica, video, TV, musica e ...	--	--	--	--	--	--
J 60	Attività di programmazione e trasmissione	--	--	--	--	--	--
J 61	Telecomunicazioni	2	--	2	0,1	--	--
J 62	Prod. software, consulenza informatica e att. connesse	3	1	4	0,2	--	--
J 63	Attività dei servizi d'informazione e altri servizi informatici	11	6	17	0,8	2	0,6
<b>K</b>	<b>Attività finanziarie e assicurative</b>	<b>18</b>	<b>15</b>	<b>33</b>	<b>1,6</b>	<b>--</b>	<b>--</b>
K 64	Attività di servizi finanziari	--	11	11	0,5	--	--
K 65	Assicurazioni, riassicurazioni e fondi pensione	--	--	--	--	--	--
K 66	Att. ausiliarie dei serv. finanziari e delle att. assicurative	18	4	22	1,1	--	--
<b>L 68</b>	<b>Attività immobiliari</b>	<b>94</b>	<b>22</b>	<b>116</b>	<b>5,6</b>	<b>--</b>	<b>--</b>
<b>M</b>	<b>Attività professionali, scientifiche e tecniche</b>	<b>21</b>	<b>5</b>	<b>26</b>	<b>1,2</b>	<b>6</b>	<b>1,8</b>
M 69	Attività legali e contabilità	--	1	1	0,0	--	--
M 70	Att. di direzione aziendale e di consulenza gestionale	5	1	6	0,3	--	--
M 71	Att. studi architettura e ingegn.; collaudi ed an. tecniche	3	1	4	0,2	--	--
M 72	Ricerca scientifica e sviluppo	--	--	--	--	--	--
M 73	Pubblicità e ricerche di mercato	2	--	2	0,1	1	0,3
M 74	Altre attività professionali, scientifiche e tecniche	11	1	12	0,6	5	1,5
M 75	Servizi veterinari	--	1	1	0,0	--	--
<b>N</b>	<b>Noleggio, ag. di viaggio, s. di supporto alle imprese</b>	<b>50</b>	<b>23</b>	<b>73</b>	<b>3,5</b>	<b>12</b>	<b>3,6</b>
N 77	Attività di noleggio e leasing operativo	25	12	37	1,8	--	--
N 78	Attività di ricerca, selezione, fornitura di personale	--	--	--	--	--	--
N 79	Att. di servizi di agenzie viaggio, tour operator, ...	4	2	6	0,3	--	--
N 80	Servizi di vigilanza e investigazione	--	--	--	--	--	--
N 81	Attività di servizi per edifici e paesaggio	16	4	20	1,0	12	3,6
N 82	Att. di supporto per funzioni d'ufficio e altri s. a imprese	5	5	10	0,5	--	--
<b>P 85</b>	<b>Istruzione</b>	<b>6</b>	<b>5</b>	<b>11</b>	<b>0,5</b>	<b>1</b>	<b>0,3</b>
<b>Q</b>	<b>Sanita' e assistenza sociale</b>	<b>1</b>	<b>3</b>	<b>4</b>	<b>0,2</b>	<b>--</b>	<b>--</b>
Q 86	Assistenza sanitaria	--	2	2	0,1	--	--
Q 87	Servizi di assistenza sociale residenziale	--	--	--	--	--	--
Q 88	Assistenza sociale non residenziale	1	1	2	0,1	--	--
<b>R</b>	<b>Att. artistiche, sportive, intratt. e divertimento</b>	<b>27</b>	<b>27</b>	<b>54</b>	<b>2,6</b>	<b>1</b>	<b>0,3</b>
R 90	Attività creative, artistiche e di intrattenimento	1	--	1	0,0	1	0,3
R 91	Att. di biblioteche, archivi, musei ed altre att. culturali	--	--	--	--	--	--
R 92	Attività di lotterie, scommesse, case da gioco	--	1	1	0,0	--	--
R 93	Attività sportive, di intrattenimento e di divertimento	26	26	52	2,5	--	--
<b>S</b>	<b>Altre attività di servizi</b>	<b>47</b>	<b>11</b>	<b>58</b>	<b>2,8</b>	<b>43</b>	<b>12,7</b>
S 94	Attività di organizzazioni associative	--	--	--	--	--	--
S 95	Riparaz. computer e beni per uso personale e la casa	7	3	10	0,5	6	1,8
S 96	Altre attività di servizi per la persona	40	8	48	2,3	37	10,9
<b>T</b>	<b>Att. di famiglie e convivenze come datori di lavoro</b>	<b>--</b>	<b>--</b>	<b>--</b>	<b>--</b>	<b>--</b>	<b>--</b>
<b>X</b>	<b>Imprese non classificate</b>	<b>1</b>	<b>7</b>	<b>8</b>	<b>0,4</b>	<b>--</b>	<b>--</b>
<b>TOTALE</b>		<b>1.477</b>	<b>605</b>	<b>2.082</b>	<b>100,0</b>	<b>338</b>	<b>100,0</b>

**FONTE:** Elaborazione Servizio Studi e Statistica C.C.I.A.A. di Venezia su dati Stock View - Infocamere.