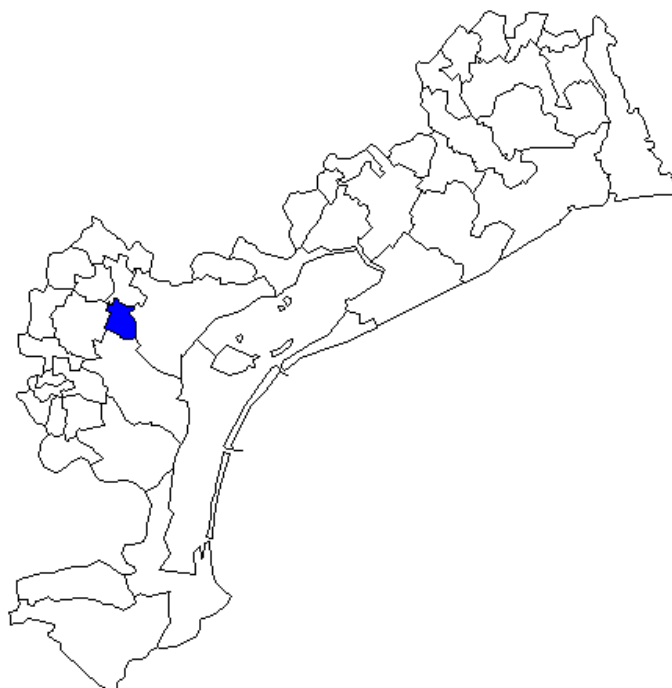




IL COMUNE DI SPINEA

NEL 2010: 7 IMPRESE OGNI 100 ABITANTI

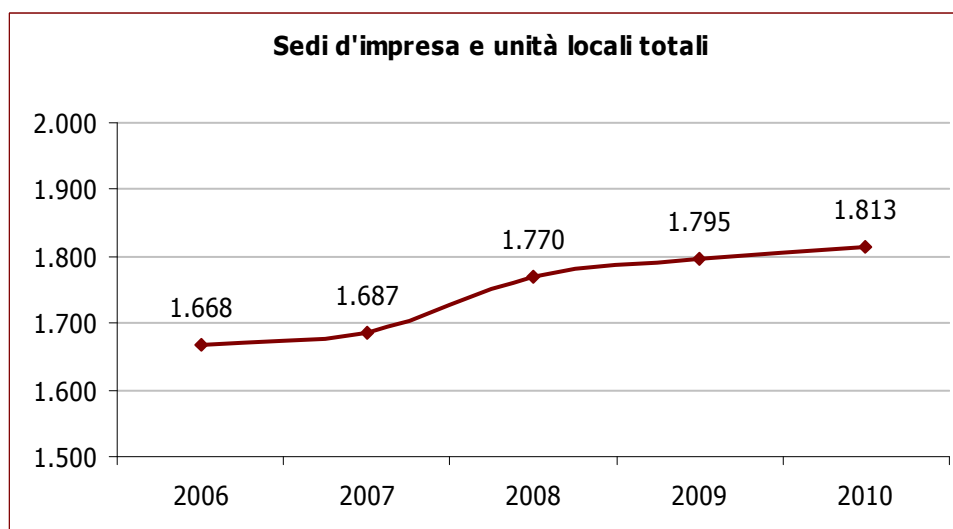
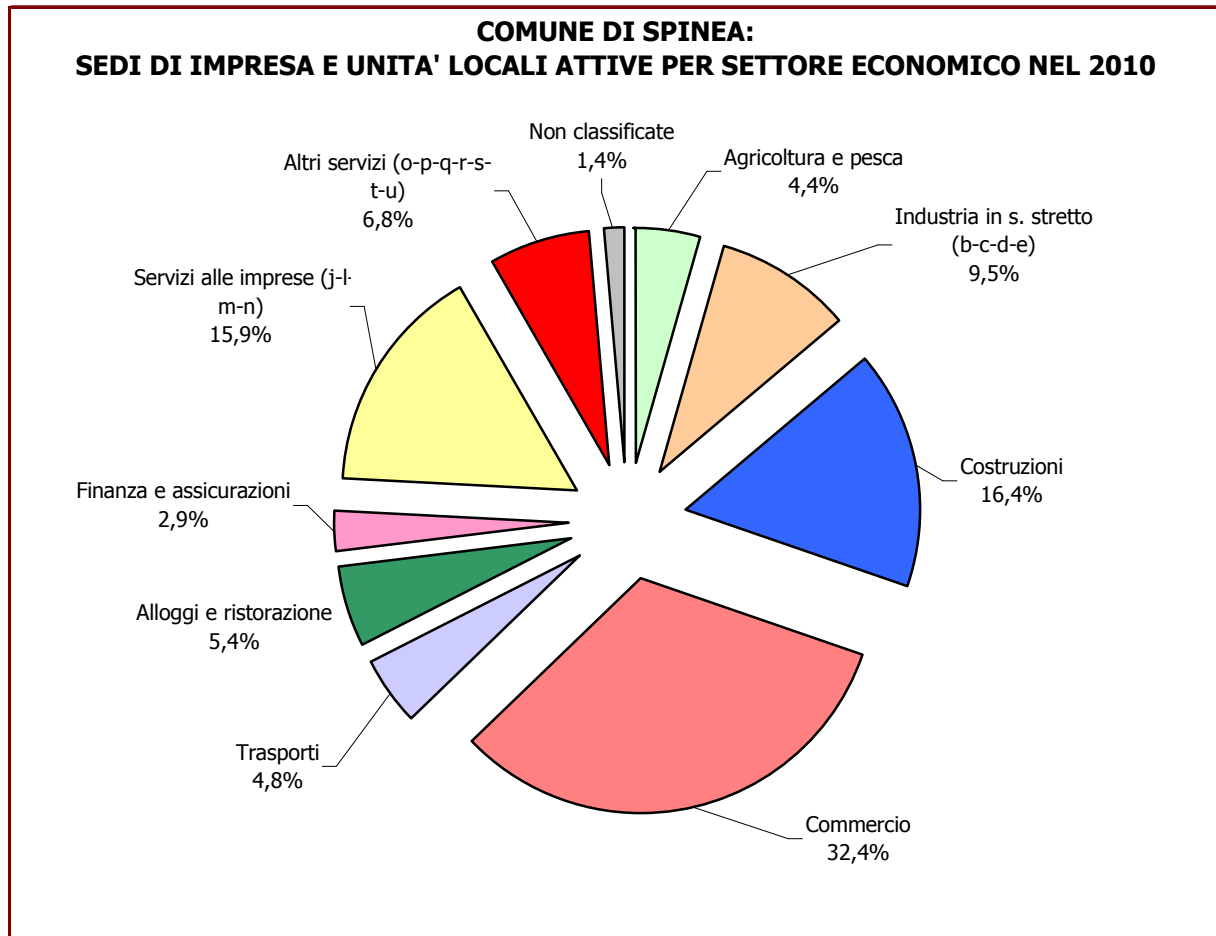


NOTE

- Nei dati riportati si considerano sia le sedi d'impresa principali o unilocalizzate che quelle secondarie, gli stabilimenti e i punti vendita di imprese con sede legale altrove. Si fa sempre riferimento a localizzazioni attive.
- I settori economici sono classificati secondo la Classificazione delle attività economiche **Ateco 2007**, la nomenclatura in vigore dal 2009 che l'Istat (l'Istituto Nazionale di Statistica) ha predisposto, recependo la Classificazione europea NACE rev 2, in sostituzione della precedente (Ateco 2002). I dati organizzati secondo l'Ateco 2007 non sono confrontabili con quelli degli anni precedenti classificati secondo la Classificazione Ateco 2002 o versioni precedenti; pertanto si è interrotta la serie storica degli ultimi cinque anni con riguardo all'elaborazione dei dati per settore economico.
- Il settore "**Industria in senso stretto**" comprende i comparti "*B-Estrazione di minerali da cave e miniere*", "*C-Attività manifatturiere*", "*D-Fornitura di energia elettrica, gas, vapore e aria condizionata*" e "*E-Fornitura di acqua; reti fognarie, attività di gestione dei rifiuti e risanamento*".
- Il settore "**Servizi alle imprese**" comprende i comparti "*J-Servizi di informazione e comunicazione*", "*L-Attività immobiliari*", "*M-Attività professionali, scientifiche e tecniche*" e "*N-Noleggjo, agenzie di viaggio, servizi di supporto alle imprese*".
- Il settore "**Altri servizi**" comprende i comparti "*O-Amministrazione pubblica e difesa; assicurazione sociale obbligatoria*", "*P-Istruzione*", "*Q-Sanità e assistenza sociale*", "*R-Attività artistiche, sportive, di intrattenimento e divertimento*", "*S-Altre attività di servizi*", "*T-Attività di famiglie e convivenze*" e "*U-Organizzazioni ed organi extraterritoriali*".

Elaborazione: Servizio Studi e Statistica CCIAA di Venezia su dati Stockview – Infocamere e Istat.

| Comune di Spinea: sedi di impresa e unità locali attive per settore economico nel 2010 | | | | | |
|--|-----------------|--------------|-----------------|--------------|----------------|
| Anni | 2009 | | 2010 | | Var. % '10/'09 |
| | Valori assoluti | Comp. % | Valori assoluti | Comp. % | |
| Agricoltura e pesca | 84 | 4,7 | 80 | 4,4 | -4,8 |
| Industria in s. stretto (b-c-d-e) | 166 | 9,2 | 172 | 9,5 | +3,6 |
| Costruzioni | 302 | 16,8 | 298 | 16,4 | -1,3 |
| Commercio | 581 | 32,4 | 588 | 32,4 | +1,2 |
| Trasporti | 87 | 4,8 | 87 | 4,8 | -- |
| Alloggi e ristorazione | 96 | 5,3 | 98 | 5,4 | +2,1 |
| Finanza e assicurazioni | 50 | 2,8 | 52 | 2,9 | +4,0 |
| Servizi alle imprese (j-l-m-n) | 280 | 15,6 | 289 | 15,9 | +3,2 |
| Altri servizi (o-p-q-r-s-t-u) | 126 | 7,0 | 124 | 6,8 | -1,6 |
| Non classificate | 23 | 1,3 | 25 | 1,4 | +8,7 |
| TOTALE | 1.795 | 100,0 | 1.813 | 100,0 | +1,0 |



COMUNE DI SPINEA

LOCALIZZAZIONI (sedi d'impresa e unità locali) e SEDI D'IMPRESA ARTIGIANE ATTIVE ANNO 2010

| Sezioni e divisioni di attività economica | LOCALIZZAZIONI ATTIVE | | | | <i>di cui:</i> | |
|---|-----------------------|-----------------|------------|-------------|-----------------------------|-------------|
| | Sedi d'impresa | Unità locali | Totale | | Sedi d'impresa ARTIGIANE | |
| | | | val. ass. | comp. % | val. ass. | comp. % |
| A Agricoltura, silvicoltura e pesca | 78 | 2 | 80 | 4,4 | 1 | 0,2 |
| A 01 Coltivazioni agricole, produz. di prodotti animali, caccia ... | 78 | 2 | 80 | 4,4 | 1 | 0,2 |
| A 02 Silvicoltura ed utilizzo di aree forestali | -- | -- | -- | -- | -- | -- |
| A 03 Pesca e acquacoltura | -- | -- | -- | -- | -- | -- |
| B Estrazione di minerali da cave e miniere | -- | -- | -- | -- | -- | -- |
| B 05 Estrazione di carbone (esclusa torba) | -- | -- | -- | -- | -- | -- |
| B 06 Estrazione di petrolio greggio e di gas naturale | -- | -- | -- | -- | -- | -- |
| B 07 Estrazione di minerali metalliferi | -- | -- | -- | -- | -- | -- |
| B 08 Altre attività di estrazione di minerali da cave e miniere | -- | -- | -- | -- | -- | -- |
| B 09 Attività dei servizi di supporto all'estrazione | -- | -- | -- | -- | -- | -- |
| C Attività manifatturiere | 148 | 21 | 169 | 9,3 | 95 | 20,7 |
| C 10 Industrie alimentari | 8 | 2 | 10 | 0,6 | 7 | 1,5 |
| C 11 Industria delle bevande | -- | -- | -- | -- | -- | -- |
| C 12 Industria del tabacco | -- | -- | -- | -- | -- | -- |
| C 13 Industrie tessili | 3 | -- | 3 | 0,2 | 2 | 0,4 |
| C 14 Confezione di art. di abbigliamento, in pelle e pelliccia | 20 | 1 | 21 | 1,2 | 11 | 2,4 |
| C 15 Fabbricazione di articoli in pelle e simili | 2 | -- | 2 | 0,1 | 2 | 0,4 |
| C 16 Industria legno e sughero, art. in paglia e mat. intreccio | 4 | -- | 4 | 0,2 | 4 | 0,9 |
| C 17 Fabbricazione di carta e di prodotti di carta | 1 | -- | 1 | 0,1 | -- | -- |
| C 18 Stampa e riproduzione di supporti registrati | 5 | 2 | 7 | 0,4 | 3 | 0,7 |
| C 19 Fabbric. coke e prodotti della raffinazione del petrolio | -- | -- | -- | -- | -- | -- |
| C 20 Fabbricazione di prodotti chimici | -- | -- | -- | -- | -- | -- |
| C 21 Fabbric. di prodotti farmaceutici | -- | -- | -- | -- | -- | -- |
| C 22 Fabbricazione di articoli in gomma e materie plastiche | 5 | 3 | 8 | 0,4 | 4 | 0,9 |
| C 23 Fabr. di altri prod. della lavoraz. minerali non metalliferi | 8 | 4 | 12 | 0,7 | 7 | 1,5 |
| C 24 Metallurgia | 1 | -- | 1 | 0,1 | -- | -- |
| C 25 Fabbricazione di prodotti in metallo | 24 | 3 | 27 | 1,5 | 17 | 3,7 |
| C 26 Fabbric. computer; elettronica e ottica; ... e orologi | 3 | -- | 3 | 0,2 | -- | -- |
| C 27 Fabr. app. elettriche e per uso domestico non elettr. | 8 | -- | 8 | 0,4 | 2 | 0,4 |
| C 28 Fabbricazione di macchinari ed apparecchiature nca | 14 | 3 | 17 | 0,9 | 4 | 0,9 |
| C 29 Fabbricazione di autoveicoli, rimorchi e semirimorchi | 1 | -- | 1 | 0,1 | 1 | 0,2 |
| C 30 Fabbricazione di altri mezzi di trasporto | 4 | 1 | 5 | 0,3 | -- | -- |
| C 31 Fabbricazione di mobili | 6 | -- | 6 | 0,3 | 4 | 0,9 |
| C 32 Altre industrie manifatturiere | 25 | 2 | 27 | 1,5 | 23 | 5,0 |
| C 33 Riparaz., manutenz. e instal. macchine e apparecch. | 6 | -- | 6 | 0,3 | 4 | 0,9 |
| D 35 Fornitura elettricità, gas, vapore e aria condiz. | -- | 1 | 1 | 0,1 | -- | -- |
| E Fornitura acqua; reti fognarie, gestione rifiuti ... | 1 | 1 | 2 | 0,1 | -- | -- |
| E 36 Raccolta, trattamento e fornitura di acqua | -- | -- | -- | -- | -- | -- |
| E 37 Gestione delle reti fognarie | -- | -- | -- | -- | -- | -- |
| E 38 Raccolta, tratt. e smaltimento rifiuti; recupero materiali | 1 | 1 | 2 | 0,1 | -- | -- |
| E 39 Attività di risanamento e altri servizi di gestione di rifiuti | -- | -- | -- | -- | -- | -- |
| F Costruzioni | 265 | 33 | 298 | 16,4 | 189 | 41,3 |
| F 41 Costruzione di edifici | 101 | 18 | 119 | 6,6 | 47 | 10,3 |
| F 42 Ingegneria civile | -- | -- | -- | -- | -- | -- |
| F 43 Lavori di costruzione specializzati | 164 | 15 | 179 | 9,9 | 142 | 31,0 |
| G Commercio all'ingrosso e al dettaglio; rip. veicoli | 473 | 115 | 588 | 32,4 | 36 | 7,9 |
| G 45 Commercio e riparazione di autoveicoli e motocicli | 54 | 8 | 62 | 3,4 | 29 | 6,3 |
| G 46 Commercio all'ingrosso | 190 | 29 | 219 | 12,1 | 1 | 0,2 |
| G 47 Commercio al dettaglio | 229 | 78 | 307 | 16,9 | 6 | 1,3 |
| H Trasporto e magazzinaggio | 64 | 23 | 87 | 4,8 | 42 | 9,2 |
| H 49 Trasporto terrestre e trasporto mediante condotte | 46 | 14 | 60 | 3,3 | 31 | 6,8 |
| H 50 Trasporto marittimo e per vie d'acqua | 12 | -- | 12 | 0,7 | 11 | 2,4 |
| H 51 Trasporto aereo | -- | -- | -- | -- | -- | -- |
| H 52 Magazzinaggio e attività di supporto ai trasporti | 4 | 6 | 10 | 0,6 | -- | -- |
| H 53 Servizi postali e attività di corriere | 2 | 3 | 5 | 0,3 | -- | -- |

| | | | | | | | |
|---------------|---|--------------|------------|--------------|--------------|------------|--------------|
| I | Attività dei servizi di alloggio e di ristorazione | 81 | 17 | 98 | 5,4 | 13 | 2,8 |
| I 55 | Alloggio | 5 | -- | 5 | 0,3 | -- | -- |
| I 56 | Attività dei servizi di ristorazione | 76 | 17 | 93 | 5,1 | 13 | 2,8 |
| J | Servizi di informazione e comunicazione | 43 | 7 | 50 | 2,8 | 4 | 0,9 |
| J 58 | Attività editoriali | 6 | -- | 6 | 0,3 | 1 | 0,2 |
| J 59 | Att. di produz. cinematografica, video, TV, musica e ... | 2 | 1 | 3 | 0,2 | -- | -- |
| J 60 | Attività di programmazione e trasmissione | -- | -- | -- | -- | -- | -- |
| J 61 | Telecomunicazioni | 4 | 1 | 5 | 0,3 | -- | -- |
| J 62 | Prod. software, consulenza informatica e att. connesse | 14 | 1 | 15 | 0,8 | 1 | 0,2 |
| J 63 | Attività dei servizi d'informazione e altri servizi informatici | 17 | 4 | 21 | 1,2 | 2 | 0,4 |
| K | Attività finanziarie e assicurative | 31 | 21 | 52 | 2,9 | -- | -- |
| K 64 | Attività di servizi finanziari | -- | 11 | 11 | 0,6 | -- | -- |
| K 65 | Assicurazioni, riassicurazioni e fondi pensione | -- | -- | -- | -- | -- | -- |
| K 66 | Att. ausiliarie dei serv. finanziari e delle att. assicurative | 31 | 10 | 41 | 2,3 | -- | -- |
| L 68 | Attività immobiliari | 97 | 11 | 108 | 6,0 | -- | -- |
| M | Attività professionali, scientifiche e tecniche | 56 | 15 | 71 | 3,9 | 5 | 1,1 |
| M 69 | Attività legali e contabilità | 2 | 2 | 4 | 0,2 | -- | -- |
| M 70 | Att. di direzione aziendale e di consulenza gestionale | 10 | 2 | 12 | 0,7 | -- | -- |
| M 71 | Att. studi architettura e ingegn.; collaudi ed an. tecniche | 9 | 2 | 11 | 0,6 | 1 | 0,2 |
| M 72 | Ricerca scientifica e sviluppo | -- | 1 | 1 | 0,1 | -- | -- |
| M 73 | Pubblicità e ricerche di mercato | 16 | 4 | 20 | 1,1 | -- | -- |
| M 74 | Altre attività professionali, scientifiche e tecniche | 19 | 4 | 23 | 1,3 | 4 | 0,9 |
| M 75 | Servizi veterinari | -- | -- | -- | -- | -- | -- |
| N | Noleggio, ag. di viaggio, s. di supporto alle imprese | 41 | 19 | 60 | 3,3 | 9 | 2,0 |
| N 77 | Attività di noleggio e leasing operativo | 5 | 2 | 7 | 0,4 | -- | -- |
| N 78 | Attività di ricerca, selezione, fornitura di personale | 2 | 4 | 6 | 0,3 | -- | -- |
| N 79 | Att. di servizi di agenzie viaggio, tour operator, ... | 6 | 3 | 9 | 0,5 | -- | -- |
| N 80 | Servizi di vigilanza e investigazione | 3 | -- | 3 | 0,2 | -- | -- |
| N 81 | Attività di servizi per edifici e paesaggio | 14 | 4 | 18 | 1,0 | 9 | 2,0 |
| N 82 | Att. di supporto per funzioni d'ufficio e altri s. a imprese | 11 | 6 | 17 | 0,9 | -- | -- |
| P 85 | Istruzione | 5 | 2 | 7 | 0,4 | -- | -- |
| Q | Sanita' e assistenza sociale | 11 | 3 | 14 | 0,8 | 1 | 0,2 |
| Q 86 | Assistenza sanitaria | 9 | 1 | 10 | 0,6 | 1 | 0,2 |
| Q 87 | Servizi di assistenza sociale residenziale | -- | -- | -- | -- | -- | -- |
| Q 88 | Assistenza sociale non residenziale | 2 | 2 | 4 | 0,2 | -- | -- |
| R | Att. artistiche, sportive, intratt. e divertimento | 6 | 4 | 10 | 0,6 | -- | -- |
| R 90 | Attività creative, artistiche e di intrattenimento | 2 | -- | 2 | 0,1 | -- | -- |
| R 91 | Att. di biblioteche, archivi, musei ed altre att. culturali | -- | 1 | 1 | 0,1 | -- | -- |
| R 92 | Attività di lotterie, scommesse, case da gioco | -- | 1 | 1 | 0,1 | -- | -- |
| R 93 | Attività sportive, di intrattenimento e di divertimento | 4 | 2 | 6 | 0,3 | -- | -- |
| S | Altre attività di servizi | 81 | 12 | 93 | 5,1 | 62 | 13,5 |
| S 94 | Attività di organizzazioni associative | -- | -- | -- | -- | -- | -- |
| S 95 | Riparaz. computer e beni per uso personale e la casa | 11 | 5 | 16 | 0,9 | 8 | 1,7 |
| S 96 | Altre attività di servizi per la persona | 70 | 7 | 77 | 4,2 | 54 | 11,8 |
| T | Att. di famiglie e convivenze come datori di lavoro | -- | -- | -- | -- | -- | -- |
| X | Imprese non classificate | 6 | 19 | 25 | 1,4 | 1 | 0,2 |
| TOTALE | | 1.487 | 326 | 1.813 | 100,0 | 458 | 100,0 |

FONTE: Elaborazione Servizio Studi e Statistica C.C.I.A.A. di Venezia su dati Stock View - Infocamere.