



Sistema Informativo Excelsior

Le previsioni occupazionali e i fabbisogni professionali per il 2011

I TITOLI di STUDIO che valgono un LAVORO nella provincia di VENEZIA

Sommario

- pag. 1 I LIVELLI di studio
- pag. 7 Gli indirizzi di ISTRUZIONE o FORMAZIONE professionale regionale
- pag. 17 Gli indirizzi di DIPLOMA secondario
- pag. 29 Gli indirizzi di LAUREA

Il presente documento è stato chiuso il 20 ottobre 2011

A cura di:

Camera di Commercio di Venezia
Servizio Studi e Statistica

Sede operativa di Mestre
Via Forte Marghera, 151 - 30173 Venezia Mestre
tel. 041 786.222/232 - fax 041 786.203
e-mail: statistica@ve.camcom.it
www.ve.camcom.it

Sistema Informativo Excelsior.

Le previsioni occupazionali e i fabbisogni professionali per il 2011

Il presente documento è stato realizzato e curato dal Servizio "*Studi e Statistica*" della Camera di Commercio di Venezia.

Si autorizza la riproduzione a fini non commerciali e con citazione espressa della fonte.

Alcune note:

Il Sistema Informativo Excelsior, promosso e realizzato da Unioncamere in accordo con il Ministero del Lavoro e l'Unione Europea, si colloca stabilmente, a partire dal 1997, tra le maggiori fonti informative disponibili in Italia sui temi del mercato del lavoro e della formazione ed è inserito tra le indagini con obbligo di risposta previste dal Programma Statistico Nazionale.

I dati raccolti su un campione di circa 100mila imprese italiane, aggiornati con cadenza annuale, mettono a disposizione degli utenti una serie di informazioni sulla domanda di lavoro delle imprese in Italia e sulle principali caratteristiche delle figure professionali richieste.

Il questionario di indagine è stato sottoposto alle imprese tra **marzo e giugno 2011**. Ciò rappresenta un elemento non trascurabile nella valutazione dei risultati, considerando, ad esempio, che una quota non indifferente delle entrate e uscite previste dalle imprese per il 2011 risulta, al momento della somministrazione del questionario, già avvenuta e quindi dichiarata come reale e non semplicemente come programmata. I dati risultano quindi indubbiamente più rappresentativi e maggiormente collegati al reale andamento occupazionale della prima parte dell'anno. L'indagine ha seguito due distinte modalità di rilevazione:

- la prima attraverso intervista telefonica con adozione della metodologia C.A.T.I. (Computer Aided Telephone Interview), per le imprese fino a 250 dipendenti precedentemente selezionate e rispondenti ai requisiti di significatività statistica del disegno campionario;
- la seconda, seguita per tutte le imprese con almeno 250 dipendenti, con intervista diretta e assistenza alla compilazione a cura (in gran parte) degli uffici studi e statistica delle Camere di Commercio.

Per ulteriori approfondimenti sulla metodologia d'indagine si vedano le Tavole statistiche.

SISTEMA INFORMATIVO EXCELSIOR

Le previsioni occupazionali e i fabbisogni professionali per il 2011

I titoli di studio che valgono un lavoro nella provincia di Venezia

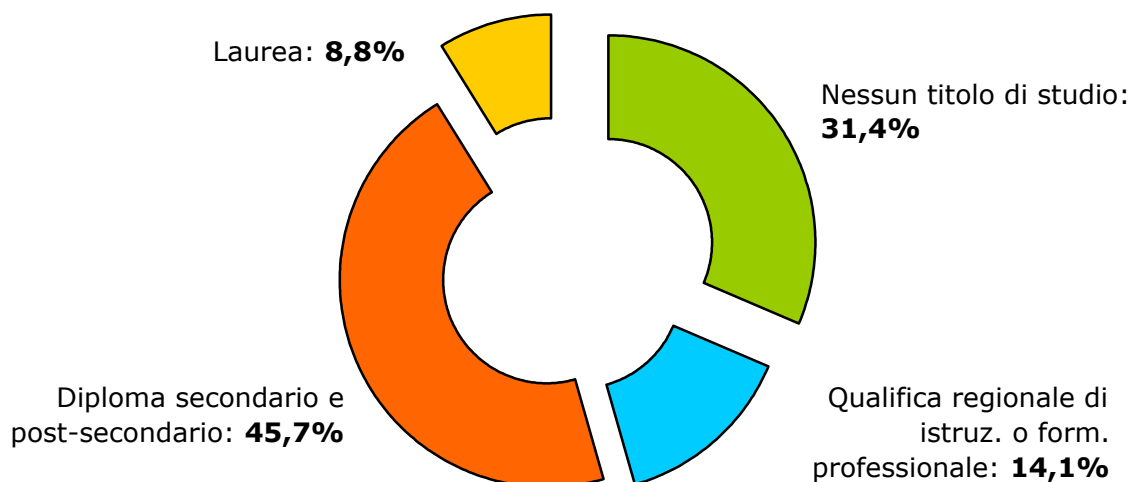
LE ASSUNZIONI NON STAGIONALI PREVISTE

(in valore assoluto e il % sul totale)

PER LIVELLO DI STUDIO IN PROVINCIA DI VENEZIA NEL 2011

Livello di studio	Valori assoluti	% sul totale degli assunti
Nessun titolo (scuola dell'obbligo)	3.300	31,4%
Qualifica regionale di istruz. o form. professionale	1.480	14,1%
Diploma secondario e post-secondario	4.810	45,7%
Laurea	930	8,8%
TOTALE	10.520	100,0%

LIVELLI DI STUDIO IN % SUL TOTALE



Nota: I valori assoluti riportati nel presente documento sono tutti arrotondati alle decine. A causa di questi arrotondamenti, i totali possono non coincidere con la somma dei singoli valori di riferimento.

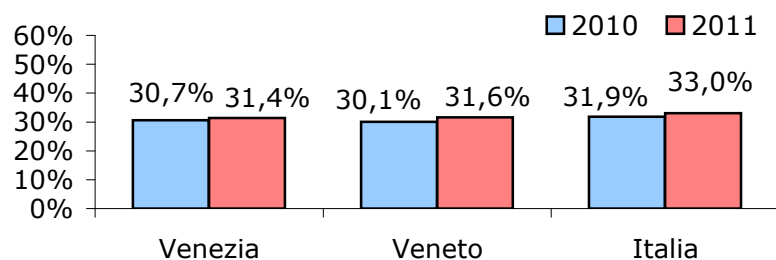
Fonte: Elaborazioni Servizio Studi e Statistica - Camera di Commercio di Venezia su dati Unioncamere - Ministero del Lavoro, Sistema Informativo Excelsior 2011

LICENZA DI SCUOLA DELL'OBBLIGO

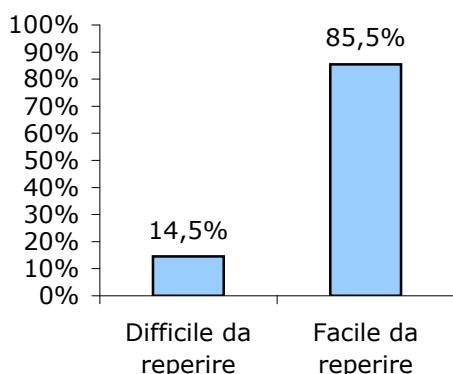
LE ASSUNZIONI
PREVISTE NEL 2011

Territorio	Valori assoluti	% sul totale
Venezia	3.300	31,4%
Veneto	17.850	31,6%
Italia	196.470	33,0%

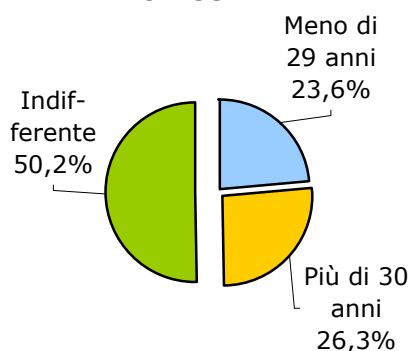
PERCENTUALE DELLE ASSUNZIONI DI QUESTO TITOLO DI STUDIO SUL TOTALE NEL 2010-2011



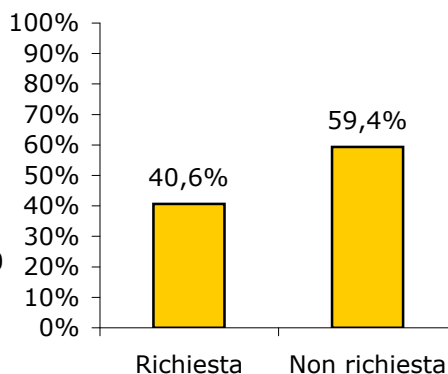
LE ASSUNZIONI (in %) DI DIFFICILE REPERIMENTO



LE ASSUNZIONI (in %) PER CLASSE DI ETÀ'

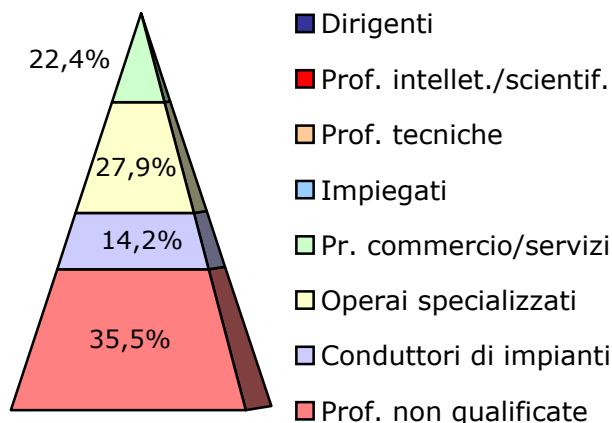


L'ESPERIENZA (in %) RICHIESTA AI NUOVI ASSUNTI

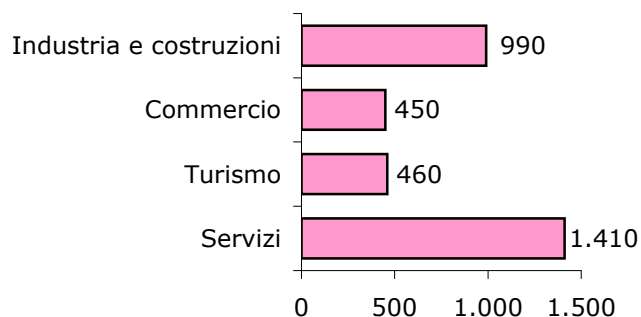


GLI AMBITI PROFESSIONALI IN CUI VERRANNO IMPIEGATI I NUOVI ASSUNTI IN POSSESSO DI QUESTO TITOLO DI STUDIO (professioni ISTAT) - Valori assoluti e in %

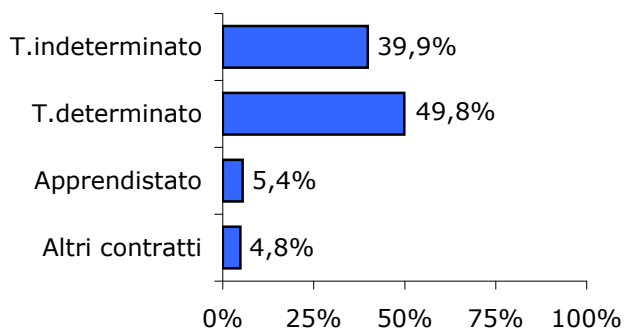
Assunzioni previste in valore assoluto	
Dirigenti	-
Prof. intellettuali scientifiche	-
Prof. tecniche	-
Impiegati	-
Prof. qualific. commercio e servizi	740
Operai specializzati	920
Conduttori di impianti	470
Professioni non qualificate	1.170
TOTALE	3.300



LE ASSUNZIONI (in valore assoluto) PER SETTORE ECONOMICO



LE ASSUNZIONI (in %) PER TIPOLOGIA DI CONTRATTO

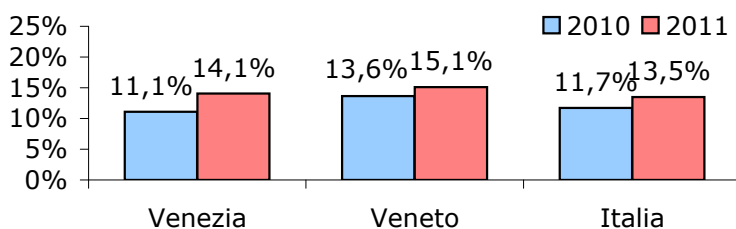


QUALIFICA REGIONALE DI ISTRUZIONE O FORMAZIONE PROFESSIONALE

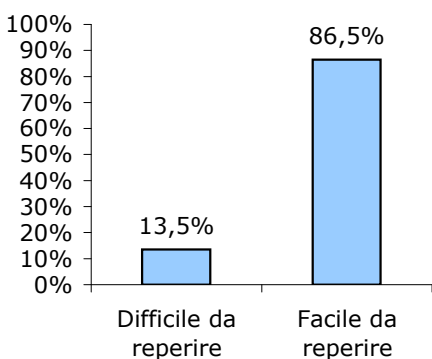
LE ASSUNZIONI PREVISTE NEL 2011

Territorio	Valori assoluti	% sul totale
Venezia	1.480	14,1%
Veneto	8.540	15,1%
Italia	80.270	13,5%

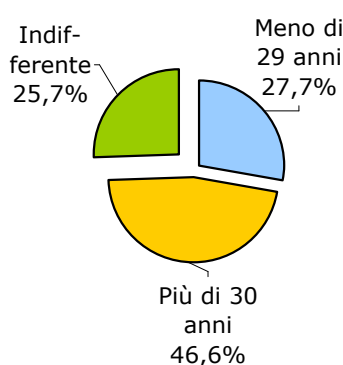
PERCENTUALE DELLE ASSUNZIONI DI QUESTO TITOLO DI STUDIO SUL TOTALE NEL 2010-2011



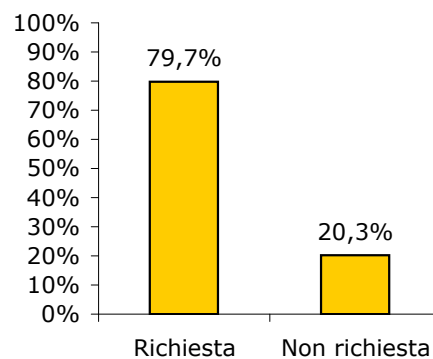
LE ASSUNZIONI (in %) DI DIFFICILE REPERIRE



LE ASSUNZIONI (in %) PER CLASSE DI ETÀ'

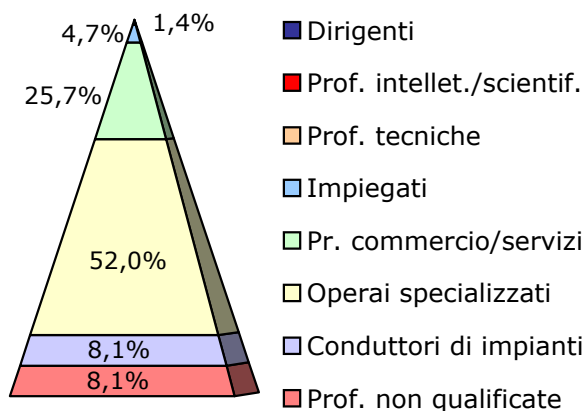


L'ESPERIENZA (in %) RICHIESTA AI NUOVI ASSUNTI

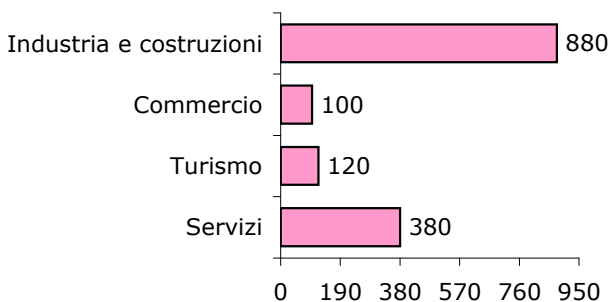


GLI AMBITI PROFESSIONALI IN CUI VERRANNO IMPIEGATI I NUOVI ASSUNTI IN POSSESSO DI QUESTO TITOLO DI STUDIO (professioni ISTAT) - Valori assoluti e in %

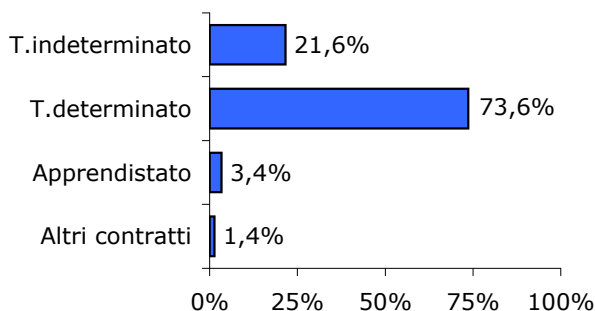
Assunzioni previste in valore assoluto	
Dirigenti	-
Prof. intellettuali scientifiche	-
Prof. tecniche	20
Impiegati	70
Prof. qualific. commercio e servizi	380
Operai specializzati	770
Conduttori di impianti	120
Professioni non qualificate	120
TOTALE	1.480



LE ASSUNZIONI (in valore assoluto) PER SETTORE ECONOMICO



LE ASSUNZIONI (in %) PER TIPOLOGIA DI CONTRATTO

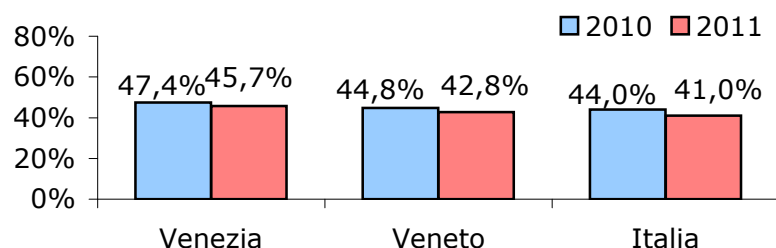


DIPLOMA SECONDARIO

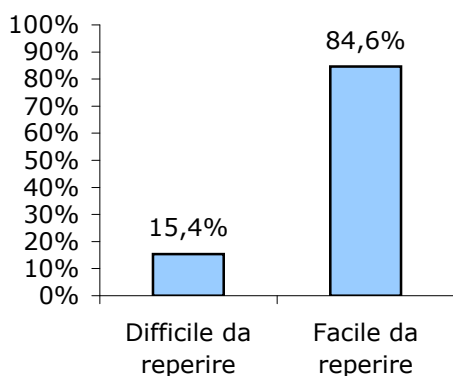
LE ASSUNZIONI
PREVISTE NEL 2011

Territorio	Valori assoluti	% sul totale
Venezia	4.810	45,7%
Veneto	24.200	42,8%
Italia	244.280	41,0%

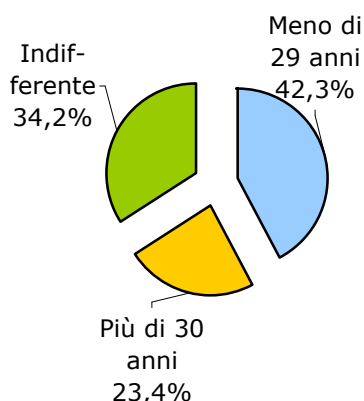
PERCENTUALE DELLE ASSUNZIONI DI QUESTO TITOLO DI STUDIO SUL TOTALE NEL 2010-2011



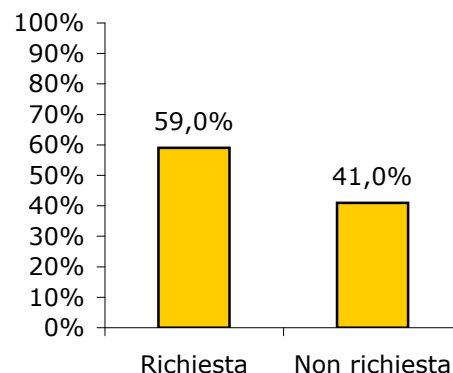
LE ASSUNZIONI (in %) DI DIFFICILE REPERIMENTO



LE ASSUNZIONI (in %) PER CLASSE DI ETÀ'

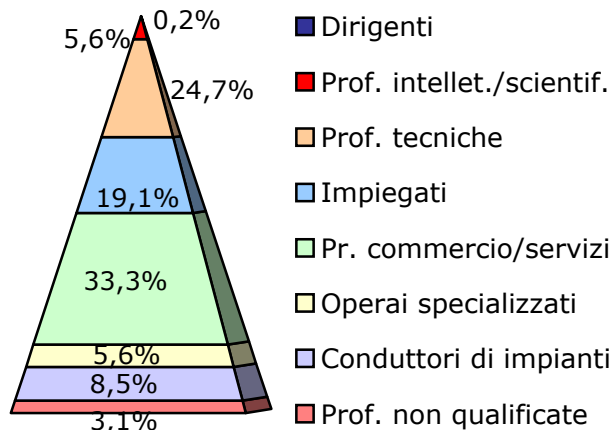


L'ESPERIENZA (in %) RICHIESTA AI NUOVI ASSUNTI

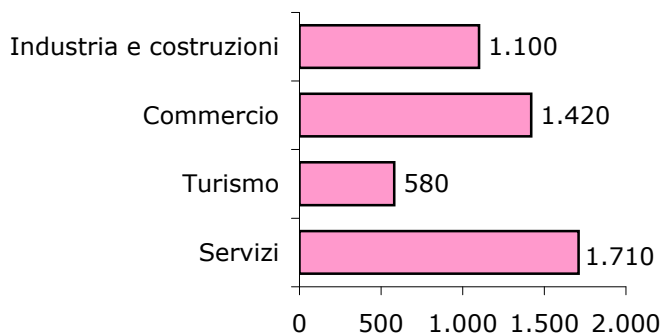


GLI AMBITI PROFESSIONALI IN CUI VERRANNO IMPIEGATI I NUOVI ASSUNTI IN POSSESSO DI QUESTO TITOLO DI STUDIO (professioni ISTAT) - Valori assoluti e in %

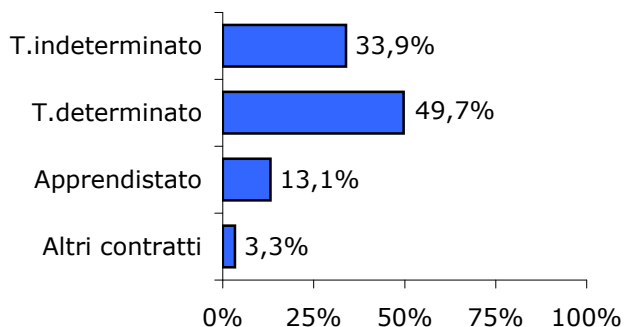
Assunzioni previste in valore assoluto	
Dirigenti	10
Prof. intellettuali scientifiche	270
Prof. tecniche	1.190
Impiegati	920
Prof. qualific. commercio e servizi	1.600
Operai specializzati	270
Conduttori di impianti	410
Professioni non qualificate	150
TOTALE	4.810



LE ASSUNZIONI (in valore assoluto) PER SETTORE ECONOMICO



LE ASSUNZIONI (in %) PER TIPOLOGIA DI CONTRATTO

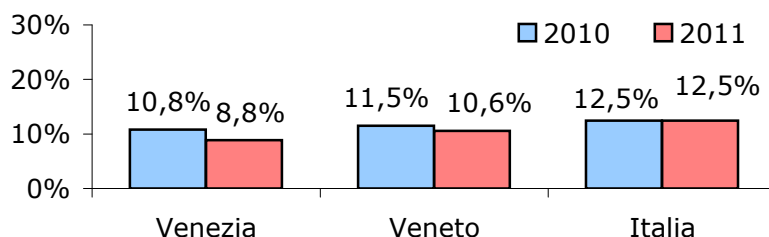


LAUREA

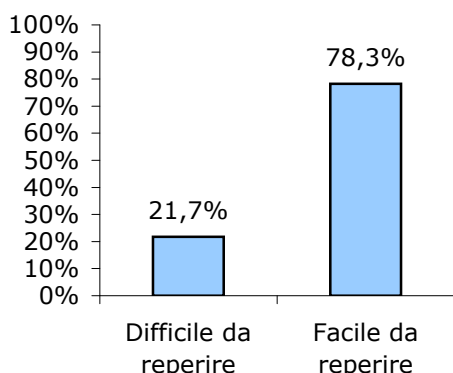
LE ASSUNZIONI PREVISTE NEL 2011

Territorio	Valori assoluti	% sul totale
Venezia	930	8,8%
Veneto	5.990	10,6%
Italia	74.140	12,5%

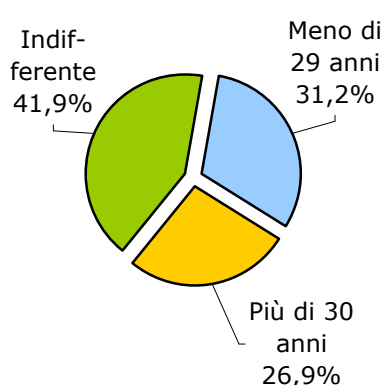
PERCENTUALE DELLE ASSUNZIONI DI QUESTO TITOLO DI STUDIO SUL TOTALE NEL 2010-2011



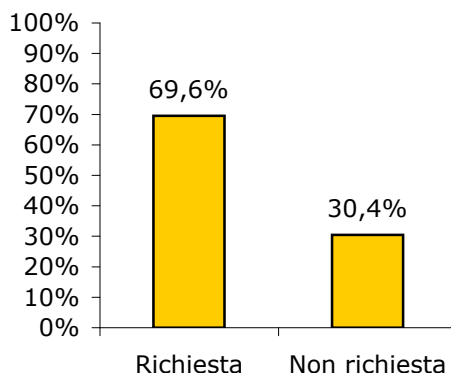
LE ASSUNZIONI (in %) DI DIFFICILE REPERIMENTO



LE ASSUNZIONI (in %) PER CLASSE DI ETÀ'

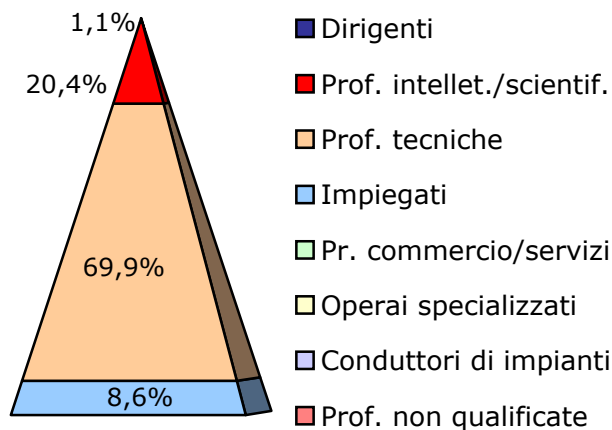


L'ESPERIENZA (in %) RICHIESTA AI NUOVI ASSUNTI

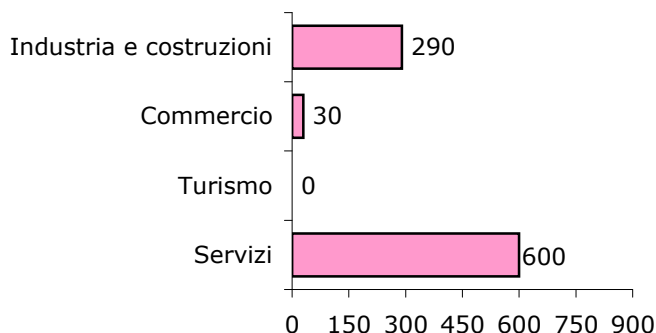


GLI AMBITI PROFESSIONALI IN CUI VERRANNO IMPIEGATI I NUOVI ASSUNTI IN POSSESSO DI QUESTO TITOLO DI STUDIO (professioni ISTAT) - Valori assoluti e in %

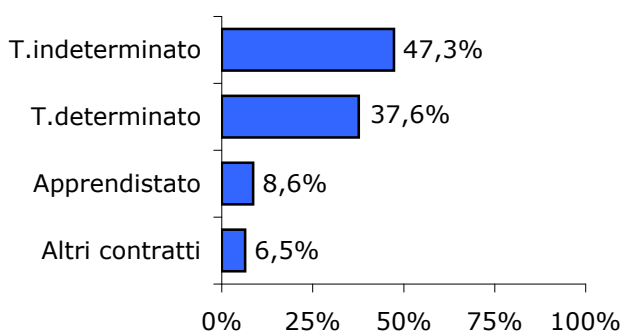
Assunzioni previste in valore assoluto	
Dirigenti	10
Prof. intellettuali scientifiche	190
Prof. tecniche	650
Impiegati	80
Prof. qualific. commercio e servizi	-
Operai specializzati	-
Conduttori di impianti	-
Professioni non qualificate	-
TOTALE	930



LE ASSUNZIONI (in valore assoluto) PER SETTORE ECONOMICO



LE ASSUNZIONI (in %) PER TIPOLOGIA DI CONTRATTO



SISTEMA INFORMATIVO EXCELSIOR

Le previsioni occupazionali e i fabbisogni professionali per il 2011

I titoli di studio che valgono un lavoro nella provincia di Venezia

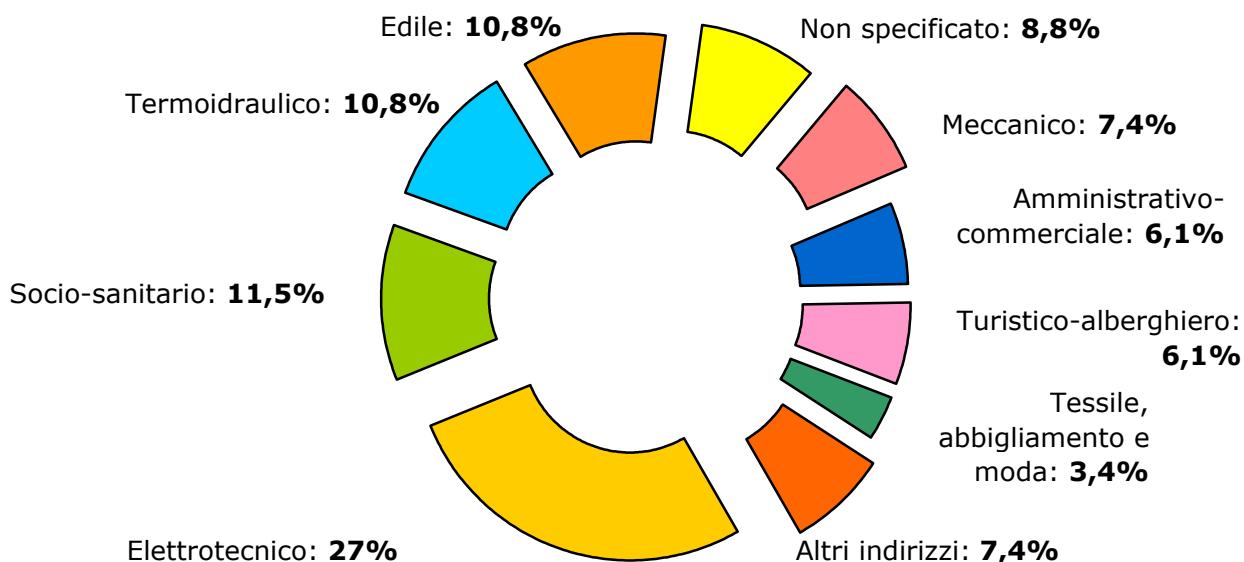
LE ASSUNZIONI NON STAGIONALI PREVISTE

(in valore assoluto e in % sul totale degli assunti e il totale del livello di studio)

PER INDIRIZZO DI ISTRUZIONE O FORMAZIONE PROFESSIONALE IN PROVINCIA DI VENEZIA NEL 2011

QUALIFICA PROFESSIONALE a indirizzo:	Valori assoluti	% sul totale degli assunti	% sul totale degli assunti del livello di studio
Elettrotecnico	400	3,8%	27,0%
Socio-sanitario	170	1,6%	11,5%
Termoidraulico	160	1,5%	10,8%
Edile	160	1,5%	10,8%
Non specificato	130	1,2%	8,8%
Meccanico	110	1,0%	7,4%
Amministrativo-commerciale	90	0,9%	6,1%
Turistico-alberghiero	90	0,9%	6,1%
Tessile, abbigliamento e moda	50	0,5%	3,4%
Altri indirizzi	110	1,0%	7,4%
Totale assunzioni di persone con QUALIFICA PROF.	1.480	14,1%	100,0%

INDIRIZZI IN % SUL TOTALE DEGLI ASSUNTI DEL RELATIVO LIVELLO DI STUDIO



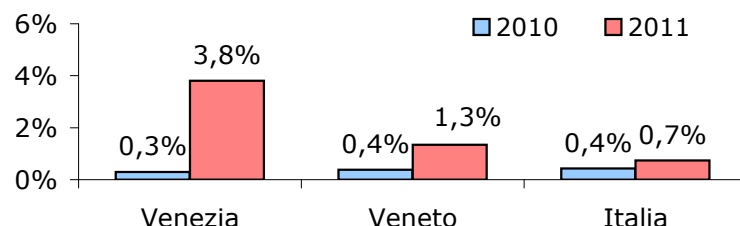
Fonte: Elaborazioni Servizio Studi e Statistica - Camera di Commercio di Venezia su dati Unioncamere - Ministero del Lavoro, Sistema Informativo Excelsior 2011

QUALIFICA PROFESSIONALE a indirizzo elettrotecnico

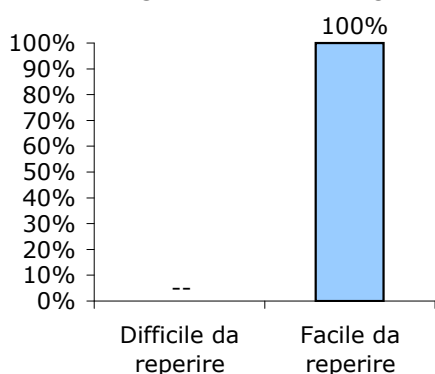
LE ASSUNZIONI
PREVISTE NEL 2011

Territorio	Valori assoluti	% sul totale
Venezia	400	3,8%
Veneto	760	1,3%
Italia	4.430	0,7%


PERCENTUALE DELLE ASSUNZIONI DI QUESTO TITOLO DI STUDIO SUL TOTALE NEL 2010-2011



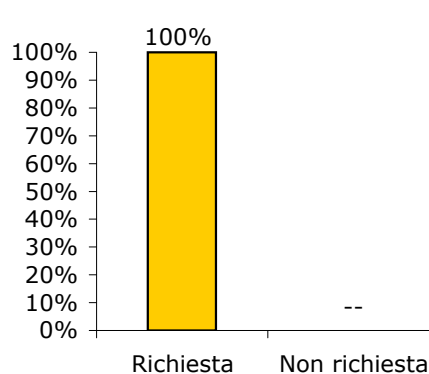
LE ASSUNZIONI (in %) DI DIFFICILE REPERIMENTO



LE ASSUNZIONI (in %) PER CLASSE DI ETÀ'

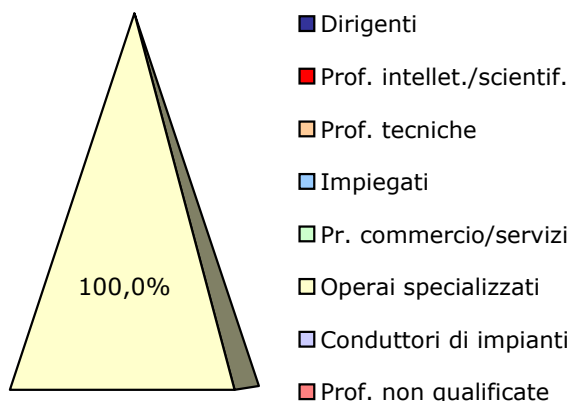


L'ESPERIENZA (in %) RICHIESTA AI NUOVI ASSUNTI

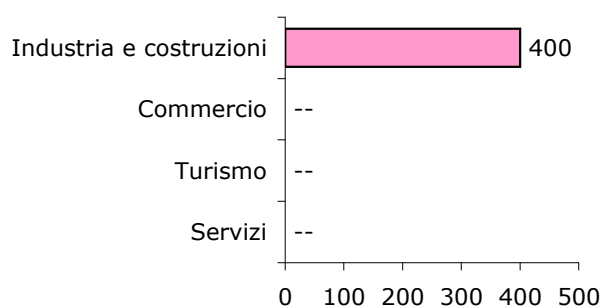


GLI AMBITI PROFESSIONALI IN CUI VERRANNO IMPIEGATI I NUOVI ASSUNTI IN POSSESSO DI QUESTO TITOLO DI STUDIO (professioni ISTAT) - Valori assoluti e in %

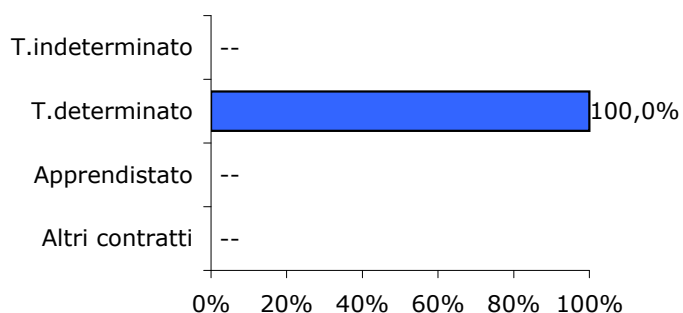
Assunzioni previste in valore assoluto	
Dirigenti	-
Prof. intellettuali scientifiche	-
Prof. tecniche	-
Impiegati	-
Prof. qualific. commercio e servizi	-
Operai specializzati	400
Conduttori di impianti	-
Professioni non qualificate	-
TOTALE	400



LE ASSUNZIONI (in valore assoluto) PER SETTORE ECONOMICO



LE ASSUNZIONI (in %) PER TIPOLOGIA DI CONTRATTO



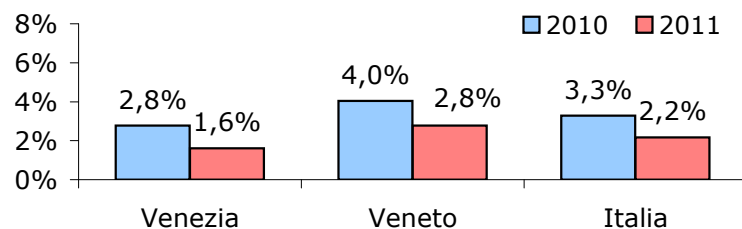
Fonte: Elaborazioni Servizio Studi e Statistica - Camera di Commercio di Venezia su dati Unioncamere - Ministero del Lavoro, Sistema Informativo Excelsior 2011

QUALIFICA PROFESSIONALE a indirizzo socio-sanitario

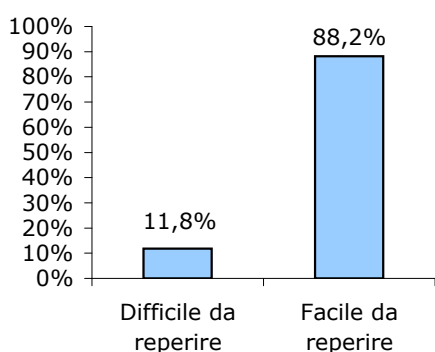
LE ASSUNZIONI
PREVISTE NEL 2011

Territorio	Valori assoluti	% sul totale
Venezia	170	1,6%
Veneto	1.570	2,8%
Italia	12.870	2,2%

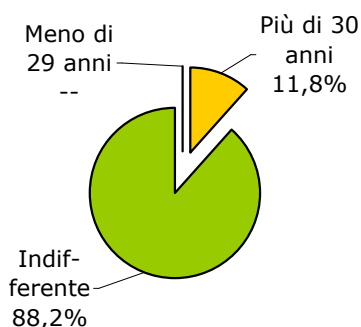
PERCENTUALE DELLE ASSUNZIONI DI QUESTO TITOLO DI STUDIO SUL TOTALE NEL 2010-2011



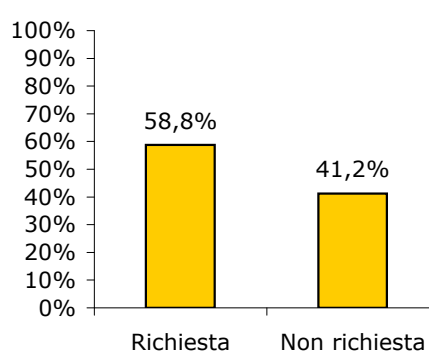
LE ASSUNZIONI (in %) DI DIFFICILE REPERIMENTO



LE ASSUNZIONI (in %) PER CLASSE DI ETÀ'

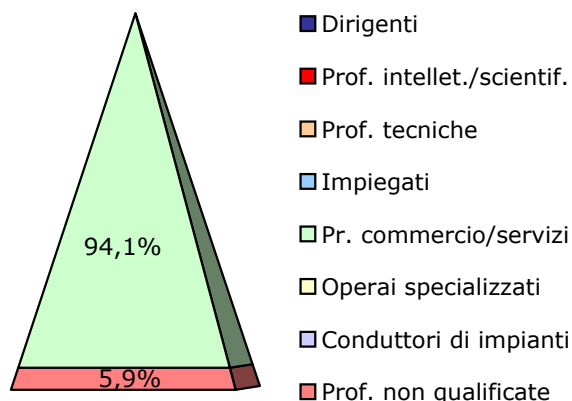


L'ESPERIENZA (in %) RICHIESTA AI NUOVI ASSUNTI

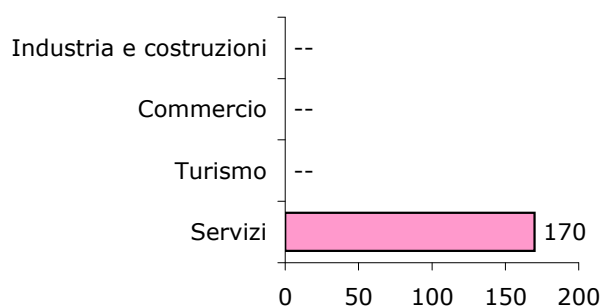


GLI AMBITI PROFESSIONALI IN CUI VERRANNO IMPIEGATI I NUOVI ASSUNTI IN POSSESSO DI QUESTO TITOLO DI STUDIO (professioni ISTAT) - Valori assoluti e in %

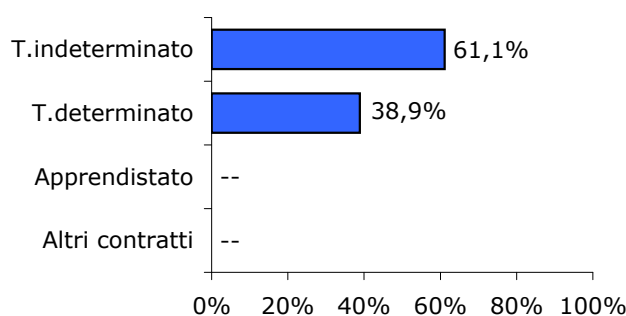
Assunzioni previste in valore assoluto	
Dirigenti	-
Prof. intellettuali scientifiche	-
Prof. tecniche	-
Impiegati	-
Prof. qualific. commercio e servizi	160
Operai specializzati	-
Conduttori di impianti	-
Professioni non qualificate	10
TOTALE	170



LE ASSUNZIONI (in valore assoluto) PER SETTORE ECONOMICO



LE ASSUNZIONI (in %) PER TIPOLOGIA DI CONTRATTO



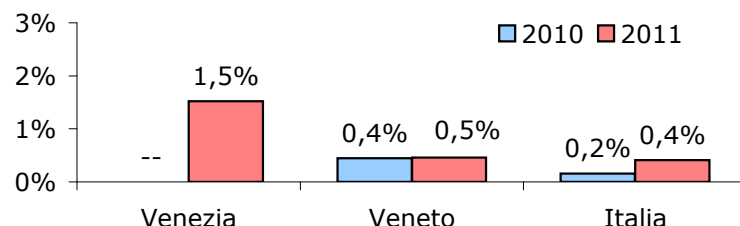
Fonte: Elaborazioni Servizio Studi e Statistica - Camera di Commercio di Venezia su dati Unioncamere - Ministero del Lavoro, Sistema Informativo Excelsior 2011

QUALIFICA PROFESSIONALE a indirizzo termoidraulico

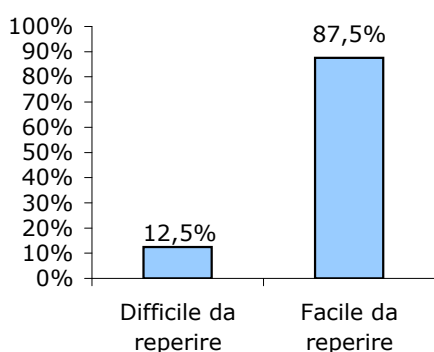
LE ASSUNZIONI
PREVISTE NEL 2011

Territorio	Valori assoluti	% sul totale
Venezia	160	1,5%
Veneto	260	0,5%
Italia	2.450	0,4%

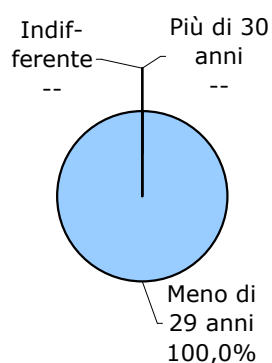
PERCENTUALE DELLE ASSUNZIONI DI QUESTO TITOLO DI STUDIO SUL TOTALE NEL 2010-2011



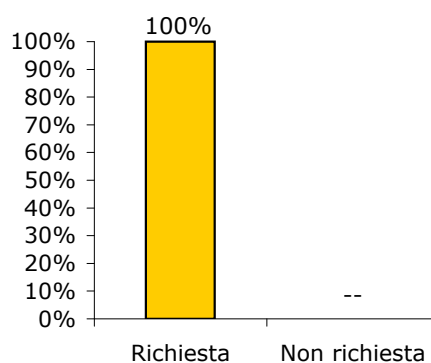
LE ASSUNZIONI (in %) DI DIFFICILE REPERIMENTO



LE ASSUNZIONI (in %) PER CLASSE DI ETÀ'

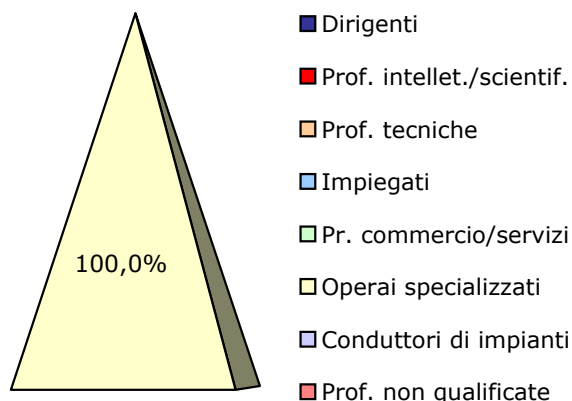


L'ESPERIENZA (in %) RICHIESTA AI NUOVI ASSUNTI

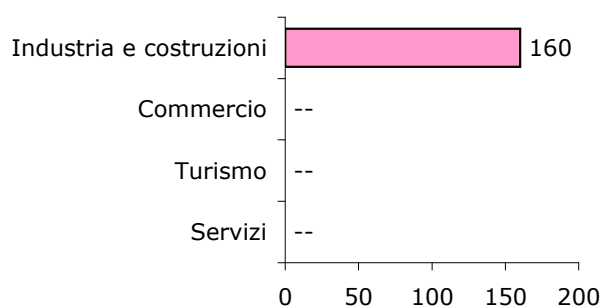


GLI AMBITI PROFESSIONALI IN CUI VERRANNO IMPIEGATI I NUOVI ASSUNTI IN POSSESSO DI QUESTO TITOLO DI STUDIO (professioni ISTAT) - Valori assoluti e in %

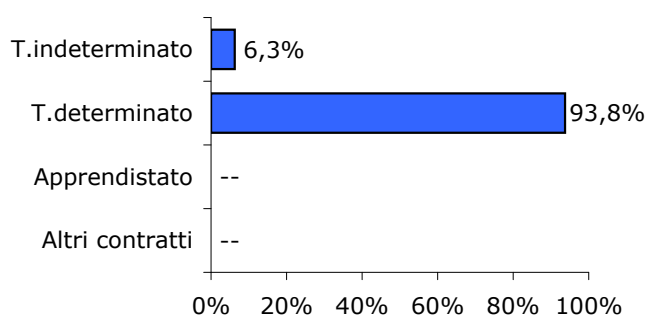
Assunzioni previste in valore assoluto	
Dirigenti	-
Prof. intellettuali scientifiche	-
Prof. tecniche	-
Impiegati	-
Prof. qualific. commercio e servizi	-
Operai specializzati	160
Conduttori di impianti	-
Professioni non qualificate	-
TOTALE	160



LE ASSUNZIONI (in valore assoluto) PER SETTORE ECONOMICO



LE ASSUNZIONI (in %) PER TIPOLOGIA DI CONTRATTO



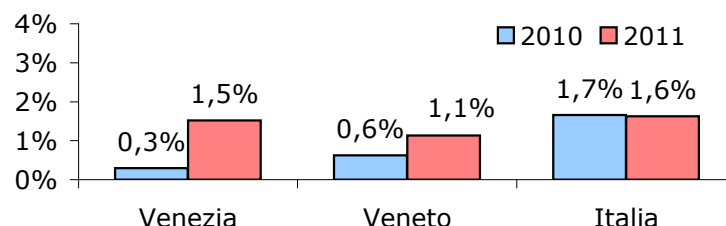
Fonte: Elaborazioni Servizio Studi e Statistica - Camera di Commercio di Venezia su dati Unioncamere - Ministero del Lavoro, Sistema Informativo Excelsior 2011

QUALIFICA PROFESSIONALE a indirizzo edile

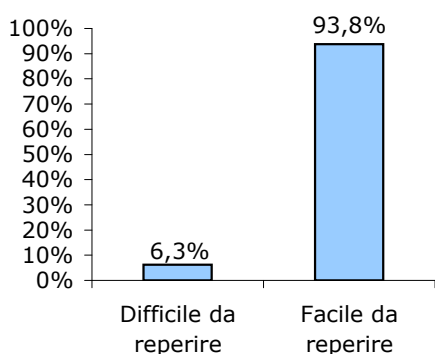
LE ASSUNZIONI
PREVISTE NEL 2011

Territorio	Valori assoluti	% sul totale
Venezia	160	1,5%
Veneto	640	1,1%
Italia	9.680	1,6%

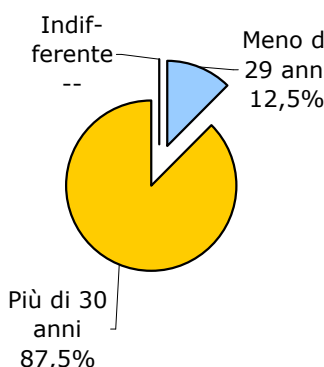
PERCENTUALE DELLE ASSUNZIONI DI QUESTO TITOLO DI STUDIO SUL TOTALE NEL 2010-2011



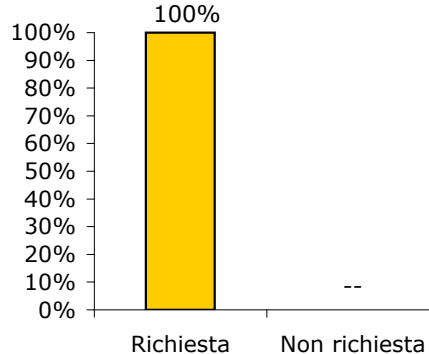
LE ASSUNZIONI (in %) DI DIFFICILE REPERIMENTO



LE ASSUNZIONI (in %) PER CLASSE DI ETÀ'




L'ESPERIENZA (in %) RICHIESTA AI NUOVI ASSUNTI

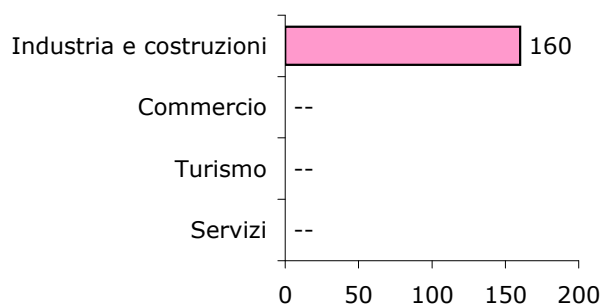


GLI AMBITI PROFESSIONALI IN CUI VERRANNO IMPIEGATI I NUOVI ASSUNTI IN POSSESSO DI QUESTO TITOLO DI STUDIO (professioni ISTAT) - Valori assoluti e in %

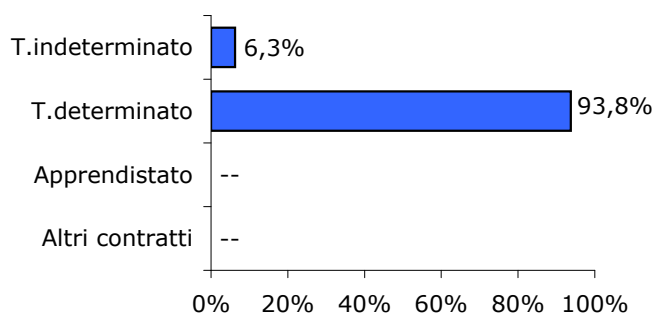
Assunzioni previste in valore assoluto	
Dirigenti	-
Prof. intellettuali scientifiche	-
Prof. tecniche	10
Impiegati	-
Prof. qualific. commercio e servizi	-
Operai specializzati	150
Conduttori di impianti	-
Professioni non qualificate	-
TOTALE	160



LE ASSUNZIONI (in valore assoluto) PER SETTORE ECONOMICO



LE ASSUNZIONI (in %) PER TIPOLOGIA DI CONTRATTO



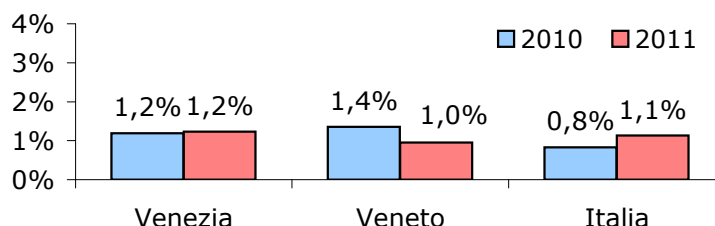
Fonte: Elaborazioni Servizio Studi e Statistica - Camera di Commercio di Venezia su dati Unioncamere - Ministero del Lavoro, Sistema Informativo Excelsior 2011

QUALIFICA PROFESSIONALE a indirizzo non specificato

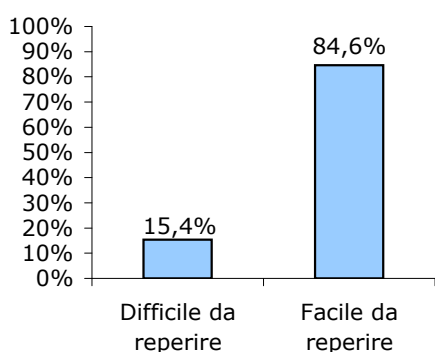
LE ASSUNZIONI
PREVISTE NEL 2011

Territorio	Valori assoluti	% sul totale
Venezia	130	1,2%
Veneto	540	1,0%
Italia	6.750	1,1%

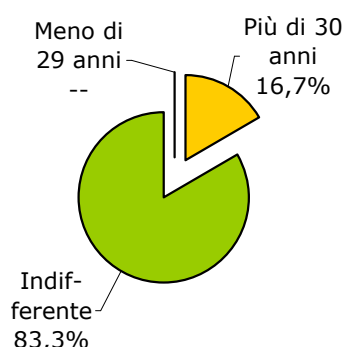
PERCENTUALE DELLE ASSUNZIONI DI QUESTO TITOLO DI STUDIO SUL TOTALE NEL 2010-2011



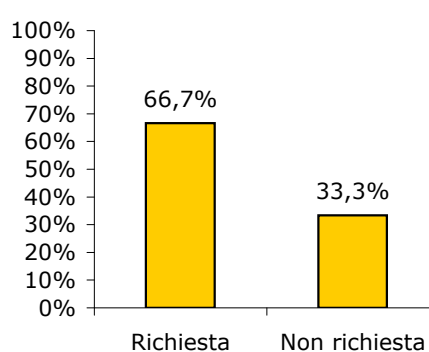
LE ASSUNZIONI (in %) DI DIFFICILE REPERIMENTO



LE ASSUNZIONI (in %) PER CLASSE DI ETÀ'

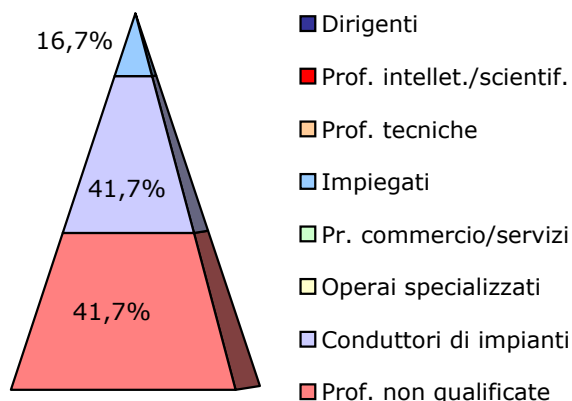


L'ESPERIENZA (in %) RICHIESTA AI NUOVI ASSUNTI

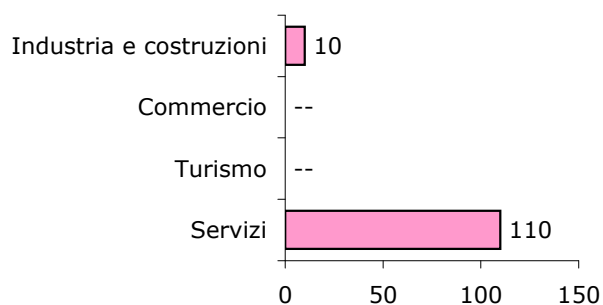


GLI AMBITI PROFESSIONALI IN CUI VERRANNO IMPIEGATI I NUOVI ASSUNTI IN POSSESSO DI QUESTO TITOLO DI STUDIO (professioni ISTAT) - Valori assoluti e in %

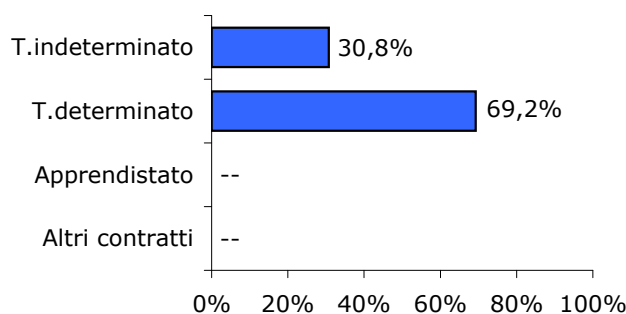
Assunzioni previste in valore assoluto	
Dirigenti	-
Prof. intellettuali scientifiche	-
Prof. tecniche	-
Impiegati	20
Prof. qualific. commercio e servizi	-
Operai specializzati	-
Conduttori di impianti	50
Professioni non qualificate	50
TOTALE	130



LE ASSUNZIONI (in valore assoluto) PER SETTORE ECONOMICO



LE ASSUNZIONI (in %) PER TIPOLOGIA DI CONTRATTO



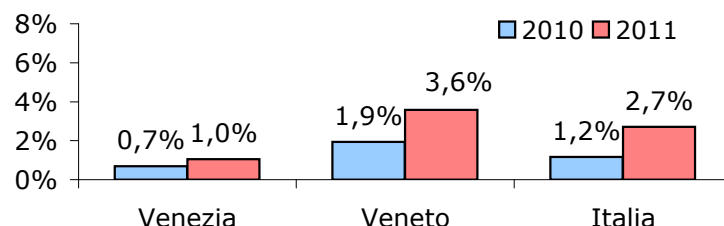
Fonte: Elaborazioni Servizio Studi e Statistica - Camera di Commercio di Venezia su dati Unioncamere - Ministero del Lavoro, Sistema Informativo Excelsior 2011

QUALIFICA PROFESSIONALE a indirizzo meccanico

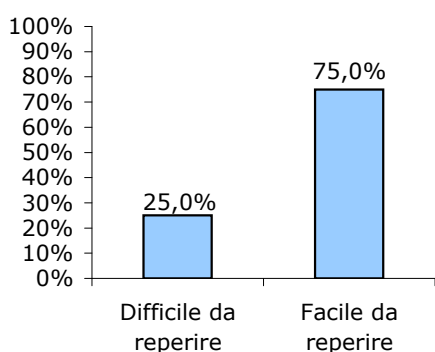
LE ASSUNZIONI
PREVISTE NEL 2011

Territorio	Valori assoluti	% sul totale
Venezia	110	1,0%
Veneto	2.030	3,6%
Italia	16.160	2,7%

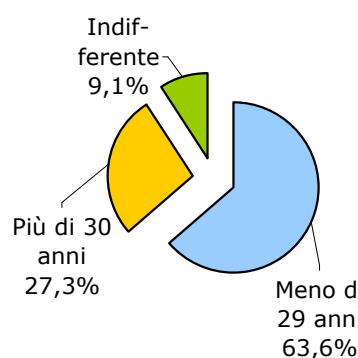
PERCENTUALE DELLE ASSUNZIONI DI QUESTO TITOLO DI STUDIO SUL TOTALE NEL 2010-2011



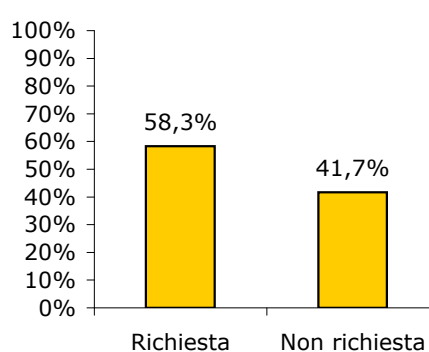
LE ASSUNZIONI (in %) DI DIFFICILE REPERIMENTO



LE ASSUNZIONI (in %) PER CLASSE DI ETÀ'

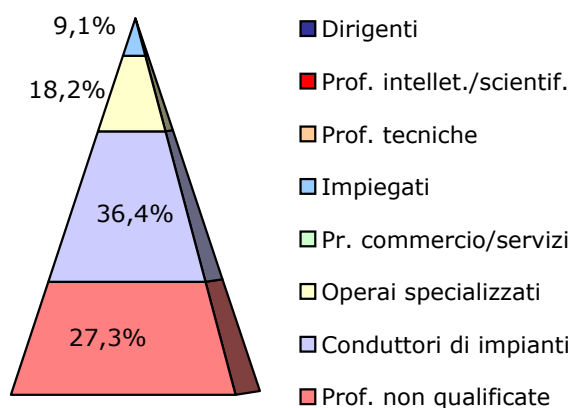


L'ESPERIENZA (in %) RICHIESTA AI NUOVI ASSUNTI

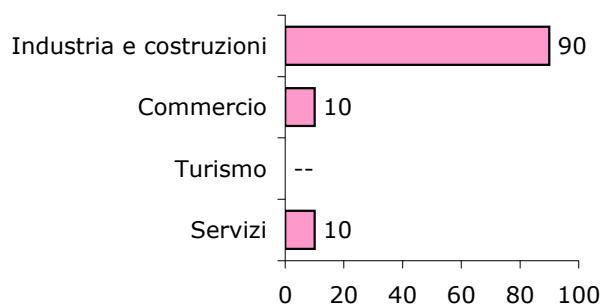


GLI AMBITI PROFESSIONALI IN CUI VERRANNO IMPIEGATI I NUOVI ASSUNTI IN POSSESSO DI QUESTO TITOLO DI STUDIO (professioni ISTAT) - Valori assoluti e in %

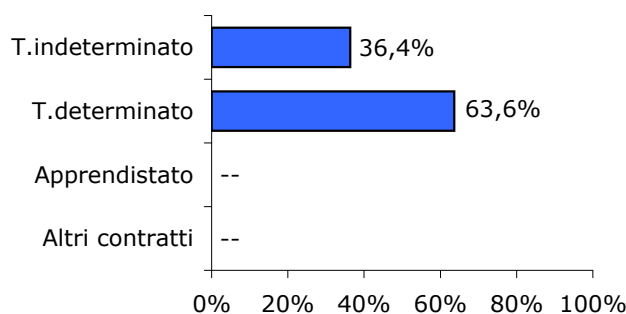
Assunzioni previste in valore assoluto	
Dirigenti	-
Prof. intellettuali scientifiche	-
Prof. tecniche	-
Impiegati	10
Prof. qualific. commercio e servizi	-
Operai specializzati	20
Conduttori di impianti	40
Professioni non qualificate	30
TOTALE	110



LE ASSUNZIONI (in valore assoluto) PER SETTORE ECONOMICO



LE ASSUNZIONI (in %) PER TIPOLOGIA DI CONTRATTO



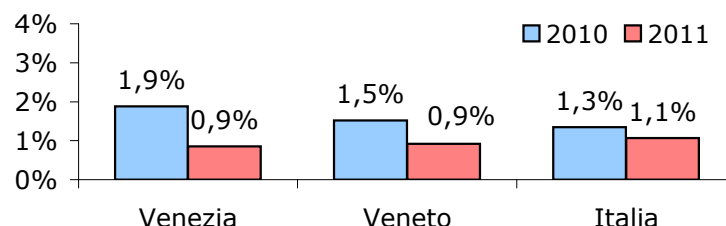
Fonte: Elaborazioni Servizio Studi e Statistica - Camera di Commercio di Venezia su dati Unioncamere - Ministero del Lavoro, Sistema Informativo Excelsior 2011

QUALIFICA PROFESSIONALE a indirizzo amministrativo-commerciale

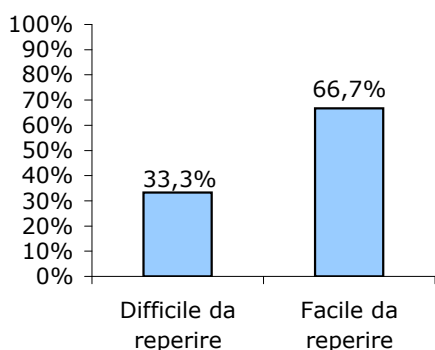
LE ASSUNZIONI
PREVISTE NEL 2011

Territorio	Valori assoluti	% sul totale
Venezia	90	0,9%
Veneto	520	0,9%
Italia	6.340	1,1%

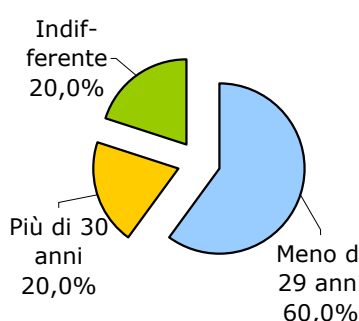
PERCENTUALE DELLE ASSUNZIONI DI QUESTO TITOLO DI STUDIO SUL TOTALE NEL 2010-2011



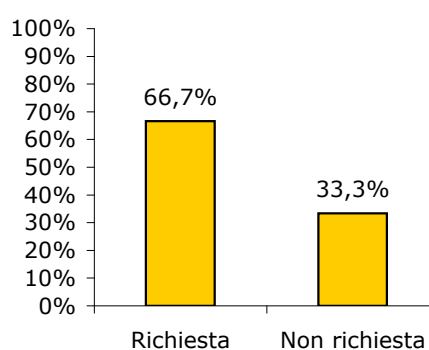
LE ASSUNZIONI (in %) DI DIFFICILE REPERIMENTO



LE ASSUNZIONI (in %) PER CLASSE DI ETÀ'




L'ESPERIENZA (in %) RICHIESTA AI NUOVI ASSUNTI

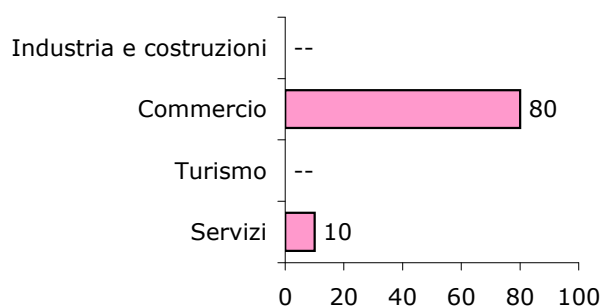


GLI AMBITI PROFESSIONALI IN CUI VERRANNO IMPIEGATI I NUOVI ASSUNTI IN POSSESSO DI QUESTO TITOLO DI STUDIO (professioni ISTAT) - Valori assoluti e in %

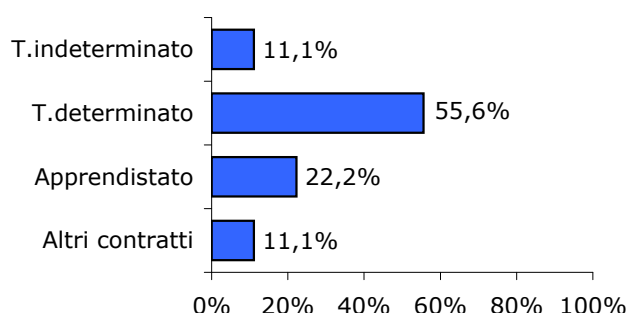
Assunzioni previste in valore assoluto	
Dirigenti	-
Prof. intellettuali scientifiche	-
Prof. tecniche	-
Impiegati	10
Prof. qualific. commercio e servizi	90
Operai specializzati	-
Conduttori di impianti	-
Professioni non qualificate	-
TOTALE	90



LE ASSUNZIONI (in valore assoluto) PER SETTORE ECONOMICO



LE ASSUNZIONI (in %) PER TIPOLOGIA DI CONTRATTO



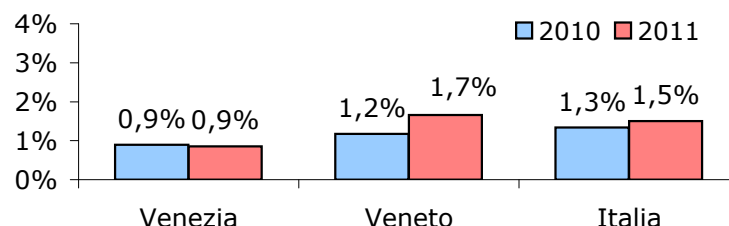
Fonte: Elaborazioni Servizio Studi e Statistica - Camera di Commercio di Venezia su dati Unioncamere - Ministero del Lavoro, Sistema Informativo Excelsior 2011

QUALIFICA PROFESSIONALE a indirizzo turistico-alberghiero

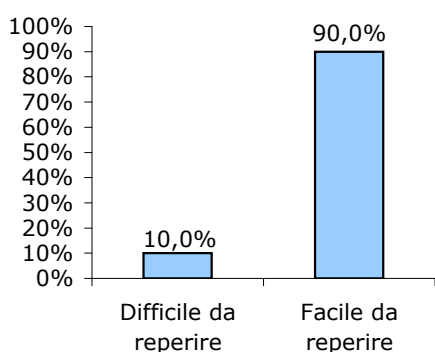
LE ASSUNZIONI
PREVISTE NEL 2011

Territorio	Valori assoluti	% sul totale
Venezia	90	0,9%
Veneto	940	1,7%
Italia	8.970	1,5%

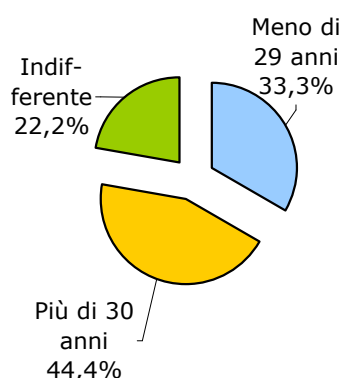
PERCENTUALE DELLE ASSUNZIONI DI QUESTO TITOLO DI STUDIO SUL TOTALE NEL 2010-2011



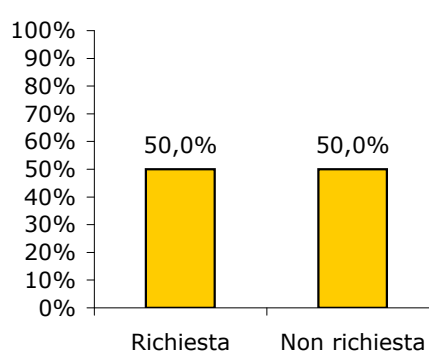
LE ASSUNZIONI (in %) DI DIFFICILE REPERIMENTO



LE ASSUNZIONI (in %) PER CLASSE DI ETÀ'

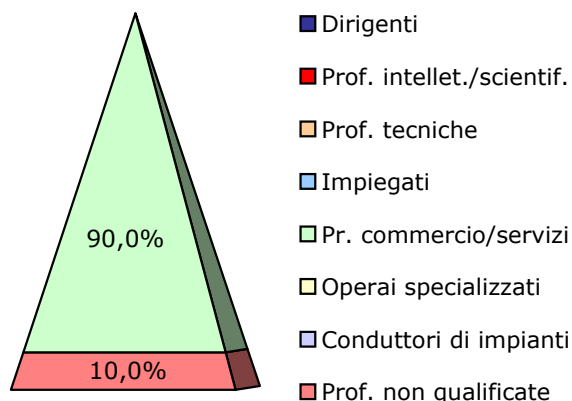


L'ESPERIENZA (in %) RICHIESTA AI NUOVI ASSUNTI

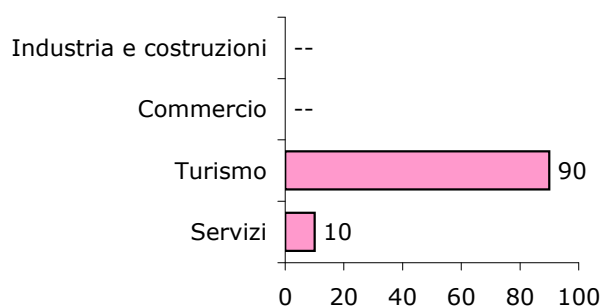


GLI AMBITI PROFESSIONALI IN CUI VERRANNO IMPIEGATI I NUOVI ASSUNTI IN POSSESSO DI QUESTO TITOLO DI STUDIO (professioni ISTAT) - Valori assoluti e in %

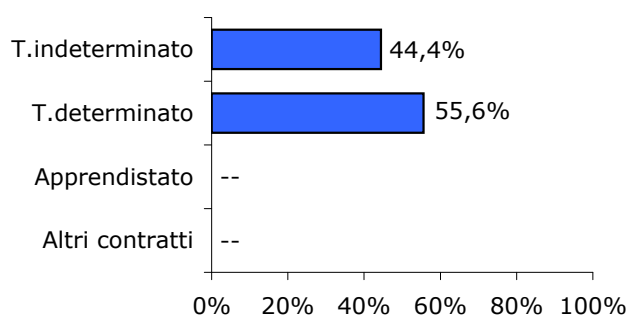
Assunzioni previste in valore assoluto	
Dirigenti	-
Prof. intellettuali scientifiche	-
Prof. tecniche	-
Impiegati	-
Prof. qualific. commercio e servizi	90
Operai specializzati	-
Conduttori di impianti	-
Professioni non qualificate	10
TOTALE	90



LE ASSUNZIONI (in valore assoluto) PER SETTORE ECONOMICO



LE ASSUNZIONI (in %) PER TIPOLOGIA DI CONTRATTO



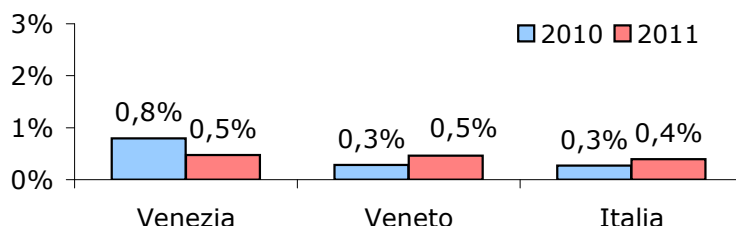
Fonte: Elaborazioni Servizio Studi e Statistica - Camera di Commercio di Venezia su dati Unioncamere - Ministero del Lavoro, Sistema Informativo Excelsior 2011

QUALIFICA PROFESSIONALE a indirizzo tessile, abbigliamento e moda

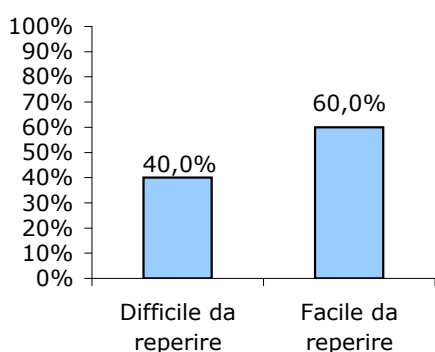
LE ASSUNZIONI
PREVISTE NEL 2011

Territorio	Valori assoluti	% sul totale
Venezia	50	0,5%
Veneto	260	0,5%
Italia	2.360	0,4%

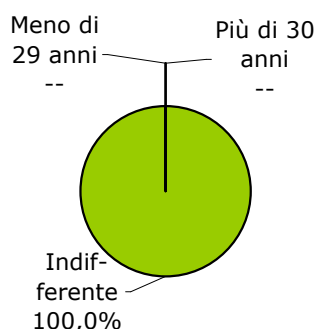
PERCENTUALE DELLE ASSUNZIONI DI QUESTO TITOLO DI STUDIO SUL TOTALE NEL 2010-2011



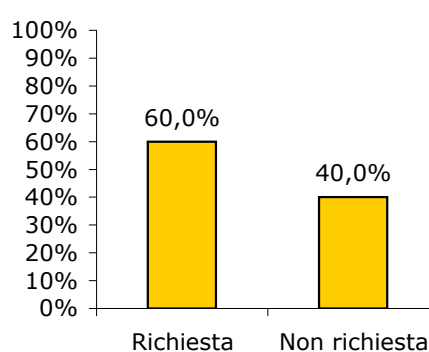
LE ASSUNZIONI (in %) DI DIFFICILE REPERIMENTO



LE ASSUNZIONI (in %) PER CLASSE DI ETÀ'




L'ESPERIENZA (in %) RICHIESTA AI NUOVI ASSUNTI

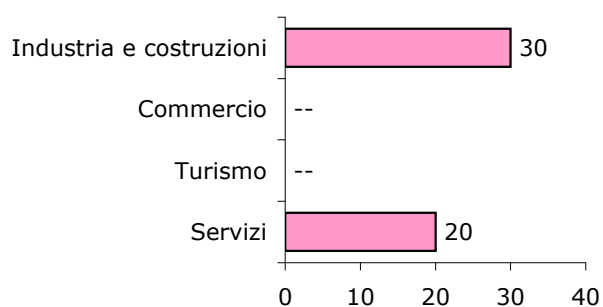


GLI AMBITI PROFESSIONALI IN CUI VERRANNO IMPIEGATI I NUOVI ASSUNTI IN POSSESSO DI QUESTO TITOLO DI STUDIO (professioni ISTAT) - Valori assoluti e in %

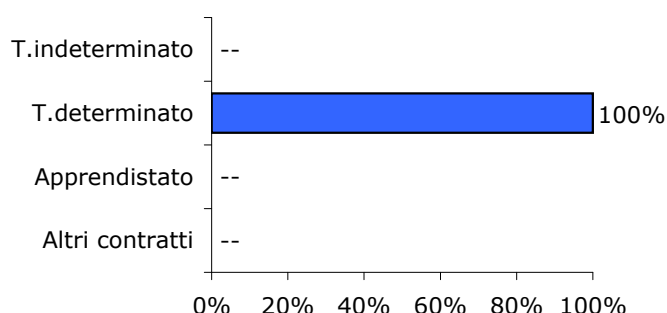
Assunzioni previste in valore assoluto	
Dirigenti	-
Prof. intellettuali scientifiche	-
Prof. tecniche	-
Impiegati	-
Prof. qualific. commercio e servizi	-
Operai specializzati	20
Conduttori di impianti	10
Professioni non qualificate	20
TOTALE	50



LE ASSUNZIONI (in valore assoluto) PER SETTORE ECONOMICO



LE ASSUNZIONI (in %) PER TIPOLOGIA DI CONTRATTO



Fonte: Elaborazioni Servizio Studi e Statistica - Camera di Commercio di Venezia su dati Unioncamere - Ministero del Lavoro, Sistema Informativo Excelsior 2011

SISTEMA INFORMATIVO EXCELSIOR

Le previsioni occupazionali e i fabbisogni professionali per il 2011

I titoli di studio che valgono un lavoro nella provincia di Venezia

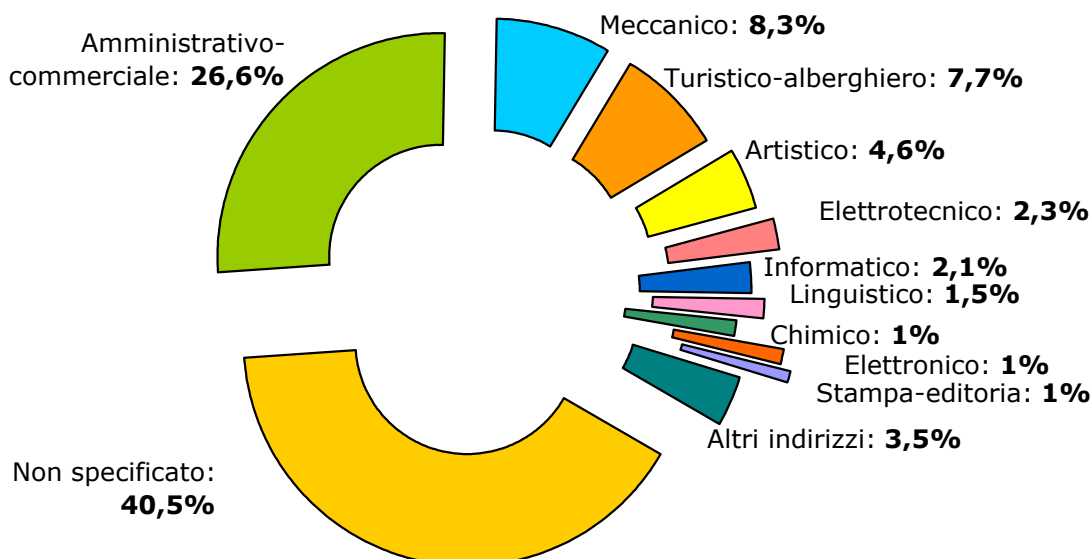
LE ASSUNZIONI NON STAGIONALI PREVISTE

(in valore assoluto e in % sul totale degli assunti e il totale del livello di studio)

PER INDIRIZZO DI DIPLOMA IN PROVINCIA DI VENEZIA NEL 2011

DIPLOMI a indirizzo:	Valori assoluti	% sul totale degli assunti	% sul totale degli assunti del livello di studio
Non specificato	1.950	18,5%	40,5%
Amministrativo-commerciale	1.280	12,2%	26,6%
Meccanico	400	3,8%	8,3%
Turistico-alberghiero	370	3,5%	7,7%
Artistico	220	2,1%	4,6%
Elettrotecnico	110	1,0%	2,3%
Informatico	100	1,0%	2,1%
Linguistico	70	0,7%	1,5%
Chimico	50	0,5%	1,0%
Elettronico	50	0,5%	1,0%
Stampa ed editoria	50	0,5%	1,0%
Altri indirizzi	170	1,6%	3,5%
Totale assunzioni di DIPLOMATI	4.810	45,7%	100,0%

INDIRIZZI IN % SUL TOTALE DEGLI ASSUNTI DEL RELATIVO LIVELLO DI STUDIO



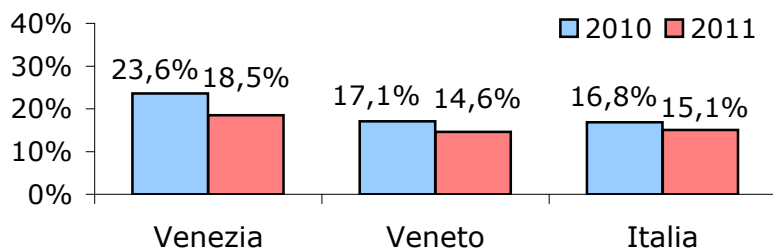
Fonte: Elaborazioni Servizio Studi e Statistica - Camera di Commercio di Venezia su dati Unioncamere - Ministero del Lavoro, Sistema Informativo Excelsior 2011

DIPLOMI a indirizzo non specificato

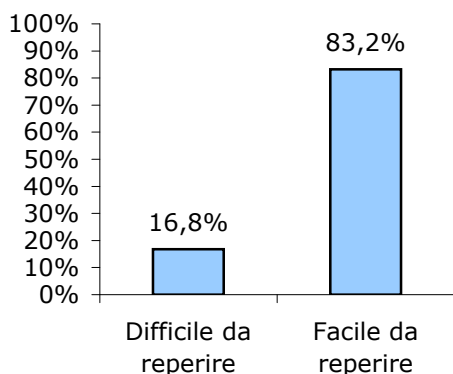
LE ASSUNZIONI
PREVISTE NEL 2011

Territorio	Valori assoluti	% sul totale
Venezia	1.950	18,5%
Veneto	8.250	14,6%
Italia	89.610	15,1%

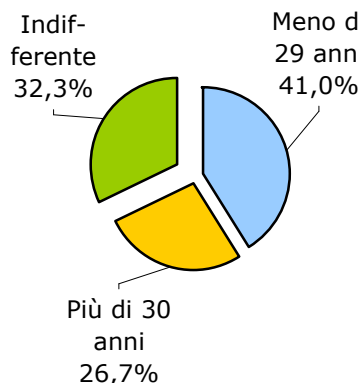
PERCENTUALE DELLE ASSUNZIONI DI QUESTO TITOLO DI STUDIO SUL TOTALE NEL 2010-2011



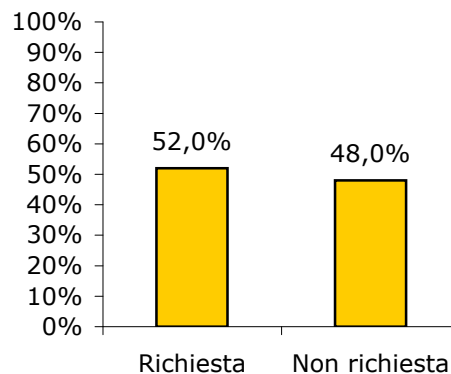
LE ASSUNZIONI (in %) DI DIFFICILE REPERIMENTO



LE ASSUNZIONI (in %) PER CLASSE DI ETÀ'

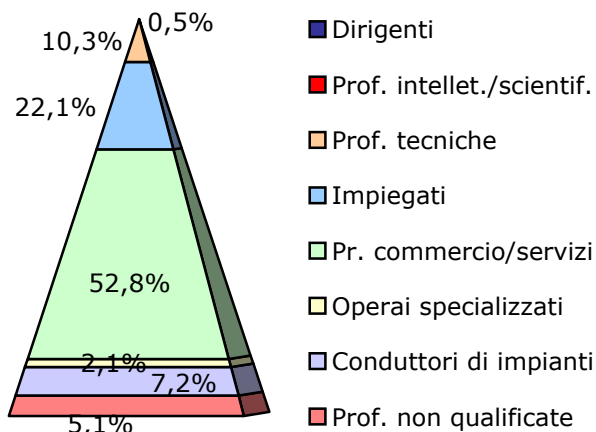


L'ESPERIENZA (in %) RICHIESTA AI NUOVI ASSUNTI

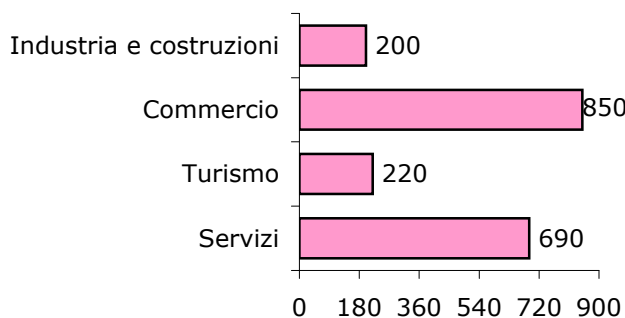


GLI AMBITI PROFESSIONALI IN CUI VERRANNO IMPIEGATI I NUOVI ASSUNTI IN POSSESSO DI QUESTO TITOLO DI STUDIO (professioni ISTAT) - Valori assoluti e in %

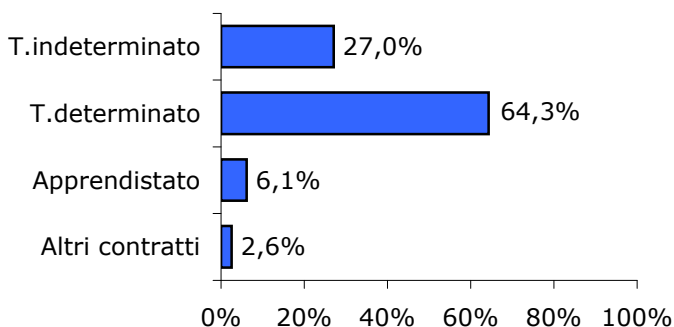
Assunzioni previste in valore assoluto	
Dirigenti	10
Prof. intellettuali scientifiche	--
Prof. tecniche	200
Impiegati	430
Prof. qualific. commercio e servizi	1.030
Operai specializzati	40
Conduttori di impianti	140
Professioni non qualificate	100
TOTALE	1.950



LE ASSUNZIONI (in valore assoluto) PER SETTORE ECONOMICO



LE ASSUNZIONI (in %) PER TIPOLOGIA DI CONTRATTO



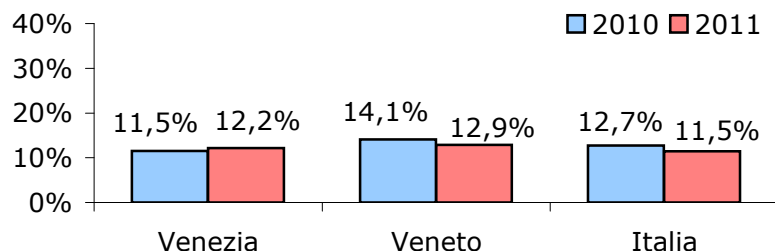
DIPLOMI

a indirizzo amministrativo - commerciale

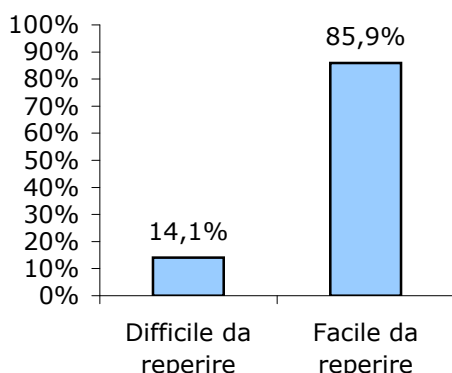
LE ASSUNZIONI
PREVISTE NEL 2011

Territorio	Valori assoluti	% sul totale
Venezia	1.280	12,2%
Veneto	7.290	12,9%
Italia	68.220	11,5%

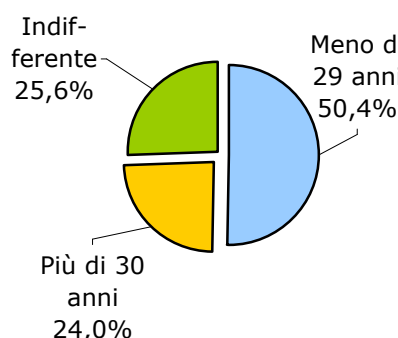
PERCENTUALE DELLE ASSUNZIONI DI QUESTO TITOLO DI STUDIO SUL TOTALE NEL 2010-2011



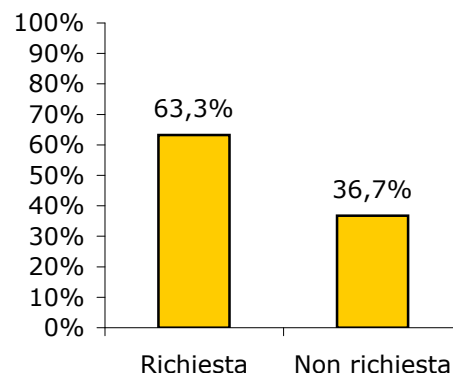
LE ASSUNZIONI (in %) DI DIFFICILE REPERIMENTO



LE ASSUNZIONI (in %) PER CLASSE DI ETÀ'

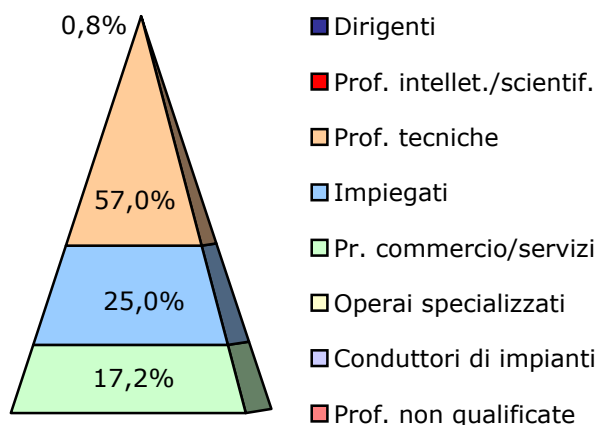


L'ESPERIENZA (in %) RICHIESTA AI NUOVI ASSUNTI

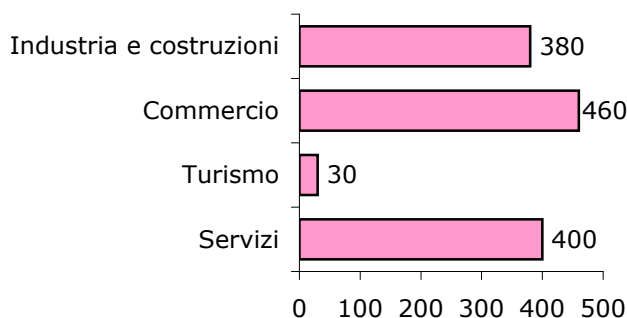


GLI AMBITI PROFESSIONALI IN CUI VERRANNO IMPIEGATI I NUOVI ASSUNTI IN POSSESSO DI QUESTO TITOLO DI STUDIO (professioni ISTAT) - Valori assoluti e in %

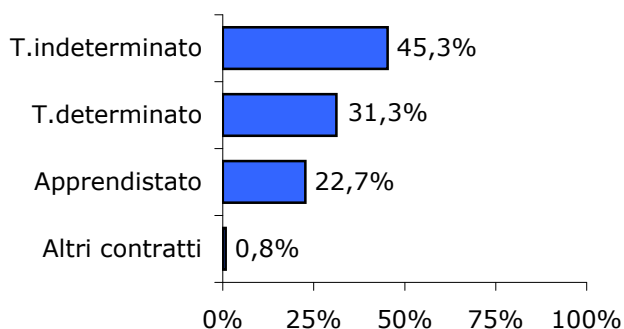
Assunzioni previste in valore assoluto	
Dirigenti	--
Prof. intellettuali scientifiche	10
Prof. tecniche	730
Impiegati	320
Prof. qualific. commercio e servizi	220
Operai specializzati	--
Conduttori di impianti	--
Professioni non qualificate	--
TOTALE	1.280



LE ASSUNZIONI (in valore assoluto) PER SETTORE ECONOMICO



LE ASSUNZIONI (in %) PER TIPOLOGIA DI CONTRATTO

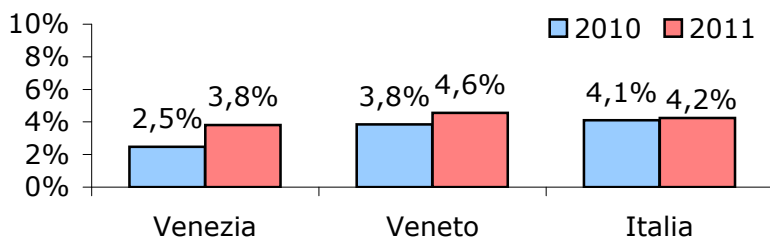


DIPLOMI a indirizzo meccanico

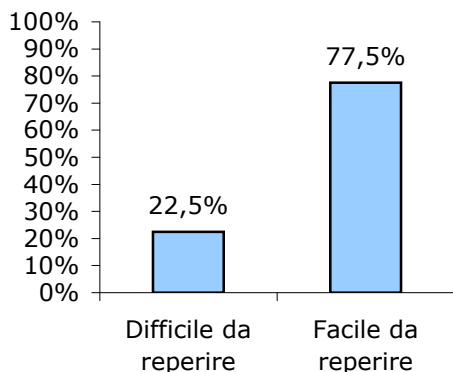
LE ASSUNZIONI
PREVISTE NEL 2011

Territorio	Valori assoluti	% sul totale
Venezia	400	3,8%
Veneto	2.580	4,6%
Italia	25.200	4,2%

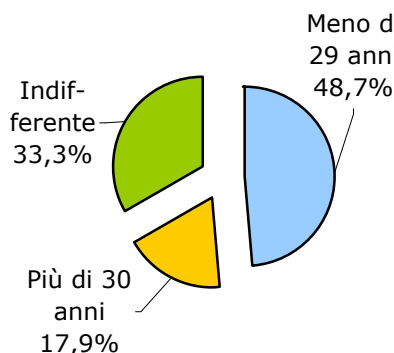
PERCENTUALE DELLE ASSUNZIONI DI QUESTO TITOLO DI STUDIO SUL TOTALE NEL 2010-2011



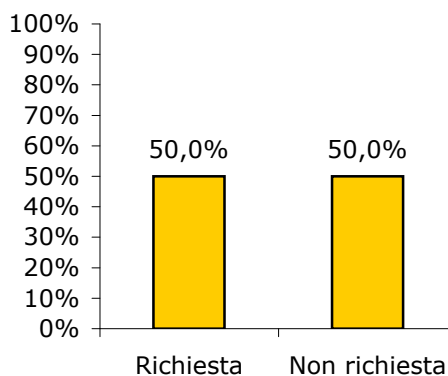
LE ASSUNZIONI (in %) DI DIFFICILE REPERIMENTO



LE ASSUNZIONI (in %) PER CLASSE DI ETÀ'




L'ESPERIENZA (in %) RICHIESTA AI NUOVI ASSUNTI

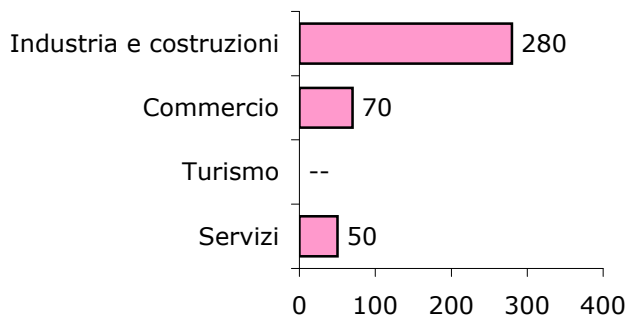


GLI AMBITI PROFESSIONALI IN CUI VERRANNO IMPIEGATI I NUOVI ASSUNTI IN POSSESSO DI QUESTO TITOLO DI STUDIO (professioni ISTAT) - Valori assoluti e in %

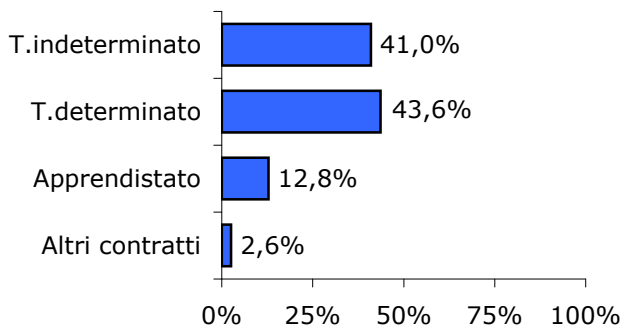
Assunzioni previste in valore assoluto	
Dirigenti	--
Prof. intellettuali scientifiche	--
Prof. tecniche	70
Impiegati	20
Prof. qualific. commercio e servizi	--
Operai specializzati	120
Conduttori di impianti	180
Professioni non qualificate	--
TOTALE	400



LE ASSUNZIONI (in valore assoluto) PER SETTORE ECONOMICO



LE ASSUNZIONI (in %) PER TIPOLOGIA DI CONTRATTO

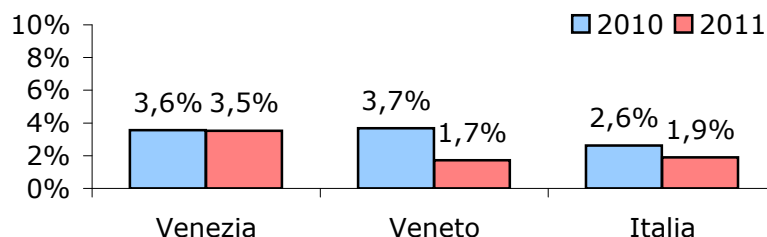


DIPLOMI a indirizzo turistico - alberghiero

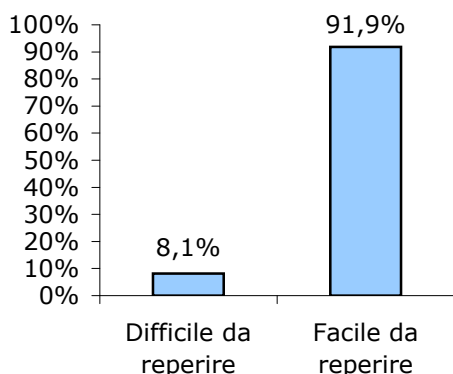
LE ASSUNZIONI
PREVISTE NEL 2011

Territorio	Valori assoluti	% sul totale
Venezia	370	3,5%
Veneto	970	1,7%
Italia	11.300	1,9%

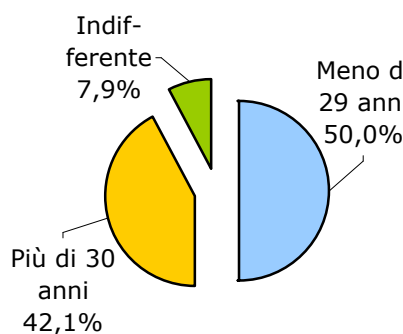
PERCENTUALE DELLE ASSUNZIONI DI QUESTO TITOLO DI STUDIO SUL TOTALE NEL 2010-2011



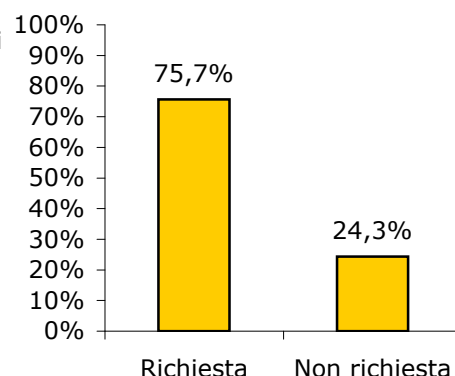
LE ASSUNZIONI (in %) DI DIFFICILE REPERIMENTO



LE ASSUNZIONI (in %) PER CLASSE DI ETÀ'

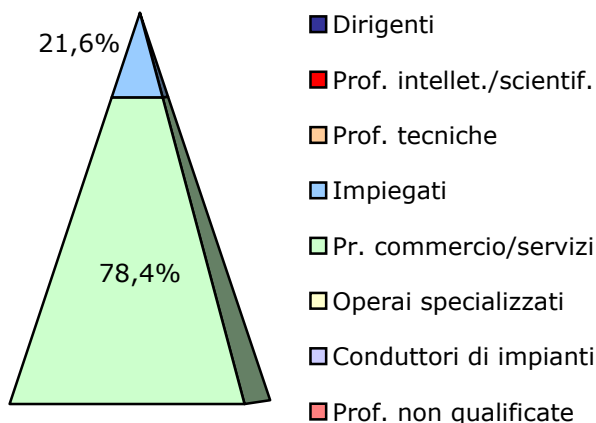


L'ESPERIENZA (in %) RICHIESTA AI NUOVI ASSUNTI

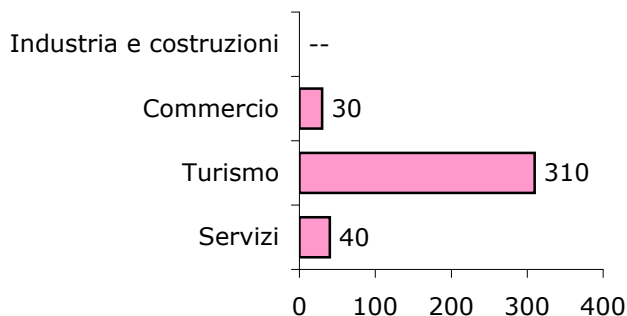


GLI AMBITI PROFESSIONALI IN CUI VERRANNO IMPIEGATI I NUOVI ASSUNTI IN POSSESSO DI QUESTO TITOLO DI STUDIO (professioni ISTAT) - Valori assoluti e in %

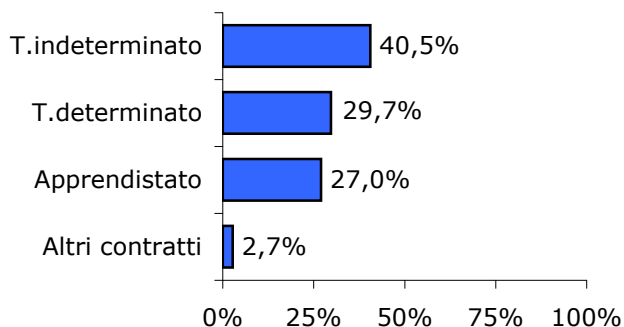
Assunzioni previste in valore assoluto	
Dirigenti	--
Prof. intellettuali scientifiche	--
Prof. tecniche	--
Impiegati	80
Prof. qualific. commercio e servizi	290
Operai specializzati	--
Conduttori di impianti	--
Professioni non qualificate	--
TOTALE	370



LE ASSUNZIONI (in valore assoluto) PER SETTORE ECONOMICO



LE ASSUNZIONI (in %) PER TIPOLOGIA DI CONTRATTO

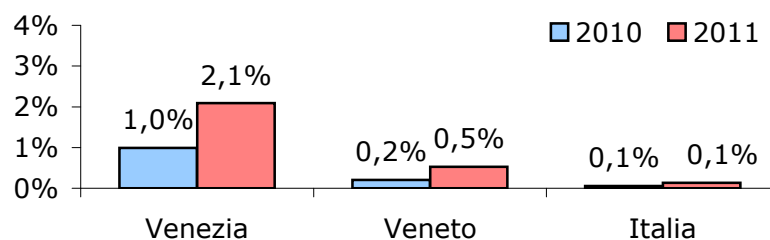


DIPLOMI a indirizzo artistico

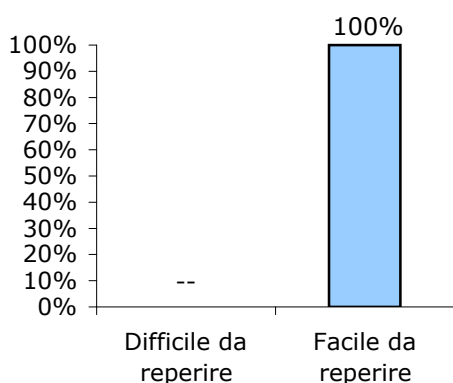
LE ASSUNZIONI
PREVISTE NEL 2011

Territorio	Valori assoluti	% sul totale
Venezia	220	2,1%
Veneto	300	0,5%
Italia	810	0,1%

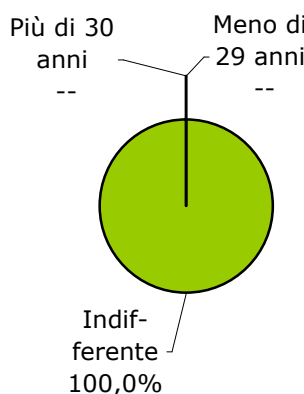
PERCENTUALE DELLE ASSUNZIONI DI QUESTO TITOLO DI STUDIO SUL TOTALE NEL 2010-2011



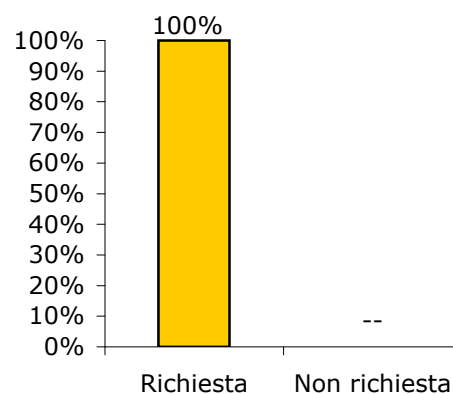
LE ASSUNZIONI (in %) DI DIFFICILE REPERIMENTO



LE ASSUNZIONI (in %) PER CLASSE DI ETÀ'

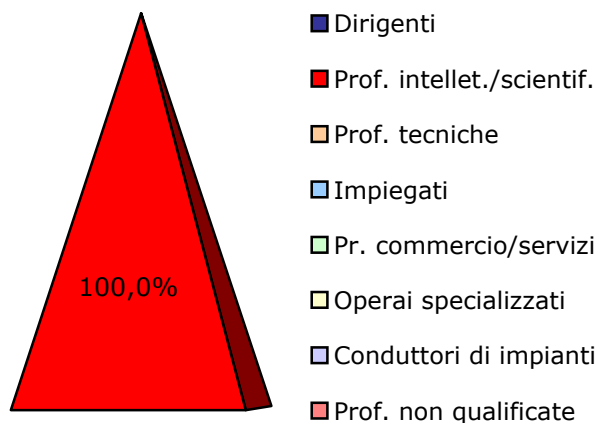


L'ESPERIENZA (in %) RICHIESTA AI NUOVI ASSUNTI

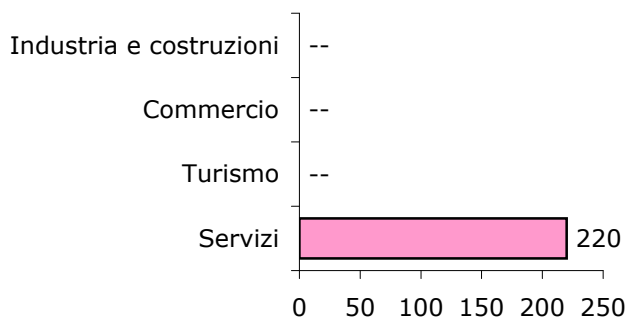


GLI AMBITI PROFESSIONALI IN CUI VERRANNO IMPIEGATI I NUOVI ASSUNTI IN POSSESSO DI QUESTO TITOLO DI STUDIO (professioni ISTAT) - Valori assoluti e in %

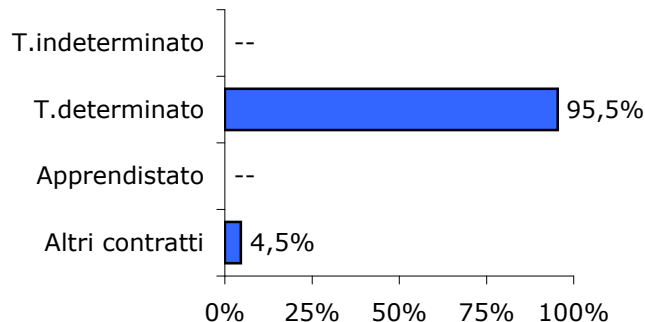
Assunzioni previste in valore assoluto	
Dirigenti	--
Prof. intellettuali scientifiche	220
Prof. tecniche	--
Impiegati	--
Prof. qualific. commercio e servizi	--
Operai specializzati	--
Conduttori di impianti	--
Professioni non qualificate	--
TOTALE	220



LE ASSUNZIONI (in valore assoluto) PER SETTORE ECONOMICO



LE ASSUNZIONI (in %) PER TIPOLOGIA DI CONTRATTO

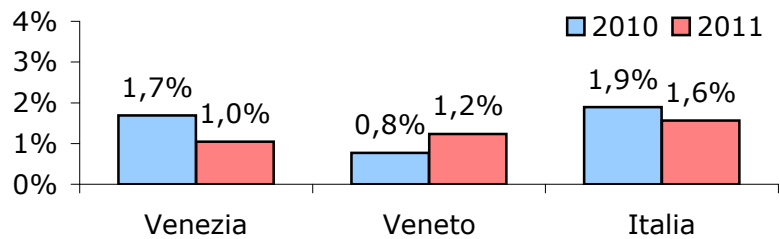


DIPLOMI a indirizzo elettrotecnico

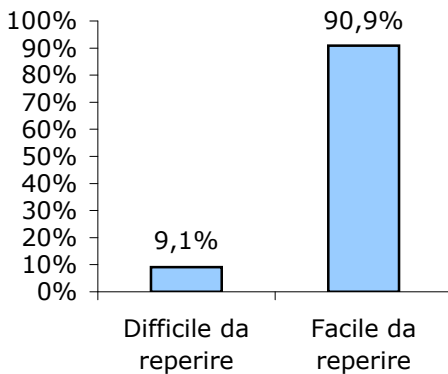
LE ASSUNZIONI
PREVISTE NEL 2011

Territorio	Valori assoluti	% sul totale
Venezia	110	1,0%
Veneto	700	1,2%
Italia	9.300	1,6%

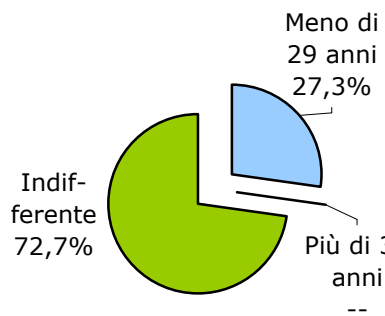
PERCENTUALE DELLE ASSUNZIONI DI QUESTO TITOLO DI STUDIO SUL TOTALE NEL 2010-2011



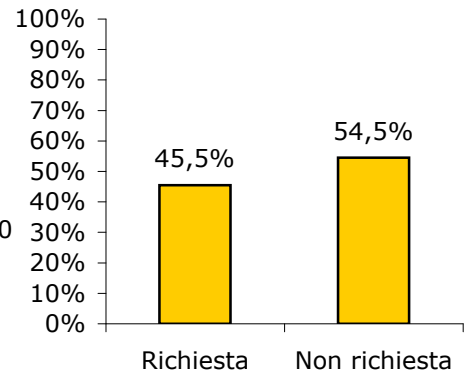
LE ASSUNZIONI (in %) DI DIFFICILE REPERIMENTO



LE ASSUNZIONI (in %) PER CLASSE DI ETÀ'




L'ESPERIENZA (in %) RICHIESTA AI NUOVI ASSUNTI

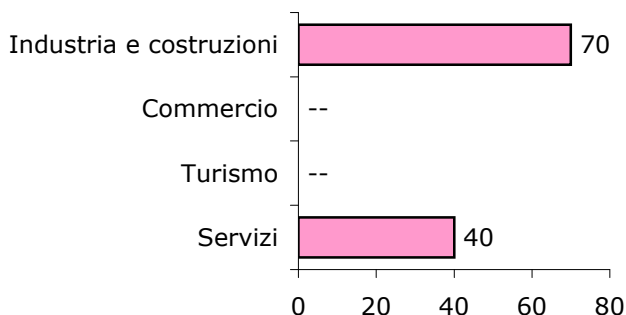


GLI AMBITI PROFESSIONALI IN CUI VERRANNO IMPIEGATI I NUOVI ASSUNTI IN POSSESSO DI QUESTO TITOLO DI STUDIO (professioni ISTAT) - Valori assoluti e in %

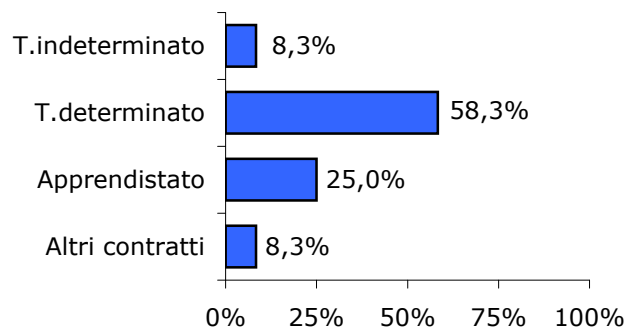
Assunzioni previste in valore assoluto	
Dirigenti	--
Prof. intellettuali scientifiche	--
Prof. tecniche	20
Impiegati	--
Prof. qualific. commercio e servizi	30
Operai specializzati	50
Conduttori di impianti	--
Professioni non qualificate	--
TOTALE	110



LE ASSUNZIONI (in valore assoluto) PER SETTORE ECONOMICO



LE ASSUNZIONI (in %) PER TIPOLOGIA DI CONTRATTO

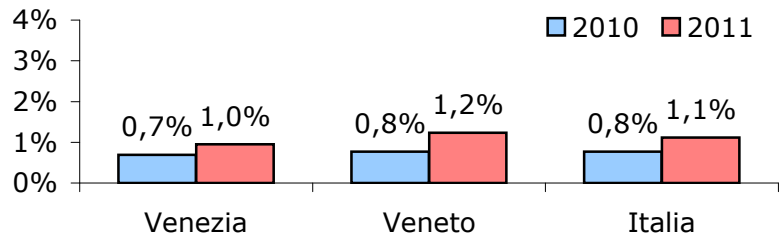


DIPLOMI a indirizzo informatico

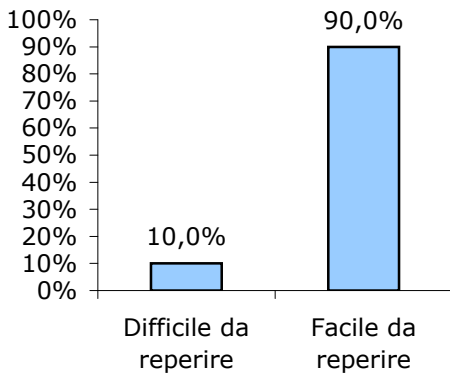
LE ASSUNZIONI
PREVISTE NEL 2011

Territorio	Valori assoluti	% sul totale
Venezia	100	1,0%
Veneto	700	1,2%
Italia	6.660	1,1%

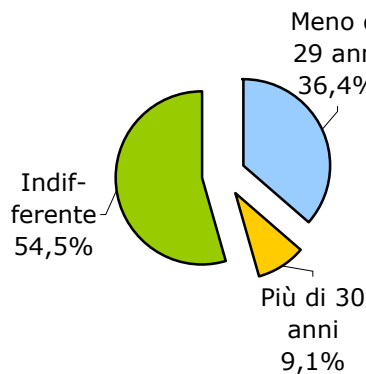
PERCENTUALE DELLE ASSUNZIONI DI QUESTO TITOLO DI STUDIO SUL TOTALE NEL 2010-2011



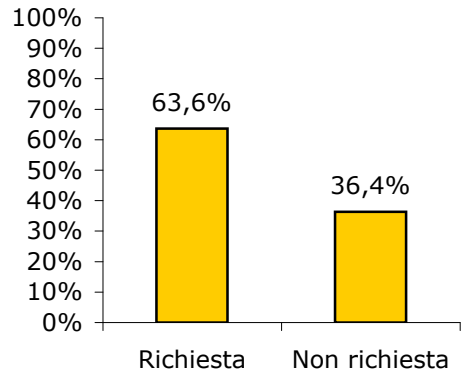
LE ASSUNZIONI (in %) DI DIFFICILE REPERIMENTO



LE ASSUNZIONI (in %) PER CLASSE DI ETÀ'

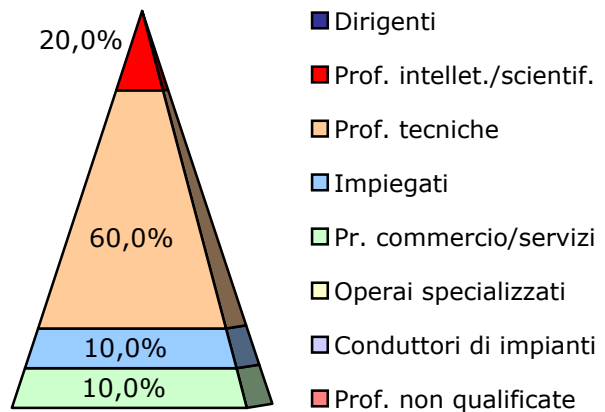


L'ESPERIENZA (in %) RICHIESTA AI NUOVI ASSUNTI

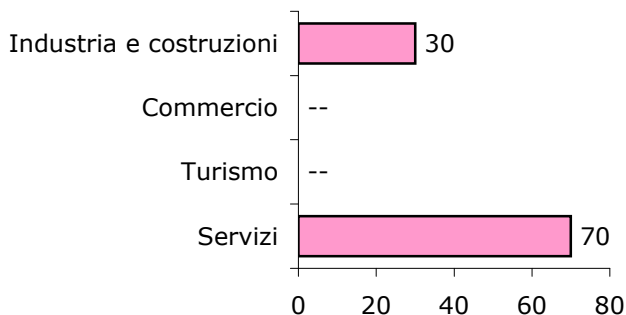


GLI AMBITI PROFESSIONALI IN CUI VERRANNO IMPIEGATI I NUOVI ASSUNTI IN POSSESSO DI QUESTO TITOLO DI STUDIO (professioni ISTAT) - Valori assoluti e in %

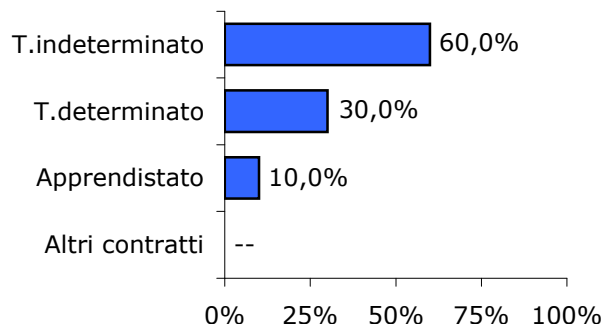
Assunzioni previste in valore assoluto	
Dirigenti	--
Prof. intellettuali scientifiche	20
Prof. tecniche	60
Impiegati	10
Prof. qualific. commercio e servizi	10
Operai specializzati	--
Conduttori di impianti	--
Professioni non qualificate	--
TOTALE	100



LE ASSUNZIONI (in valore assoluto) PER SETTORE ECONOMICO



LE ASSUNZIONI (in %) PER TIPOLOGIA DI CONTRATTO



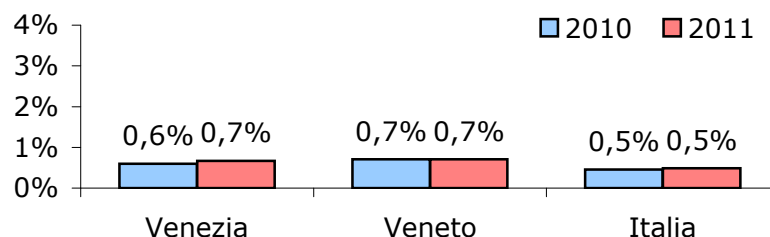
Fonte: Elaborazioni Studi e Statistica - Camera di Commercio di Venezia su dati Unioncamere - Ministero del Lavoro, Sistema Informativo Excelsior 2011

DIPLOMI a indirizzo linguistico

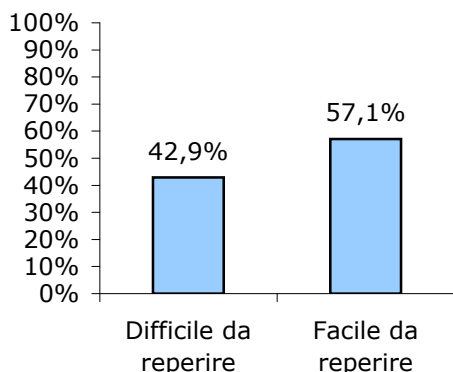
LE ASSUNZIONI
PREVISTE NEL 2011

Territorio	Valori assoluti	% sul totale
Venezia	70	0,7%
Veneto	400	0,7%
Italia	2.910	0,5%

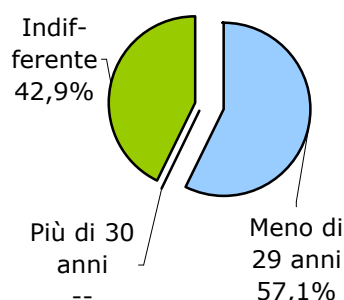
PERCENTUALE DELLE ASSUNZIONI DI QUESTO TITOLO DI STUDIO SUL TOTALE NEL 2010-2011



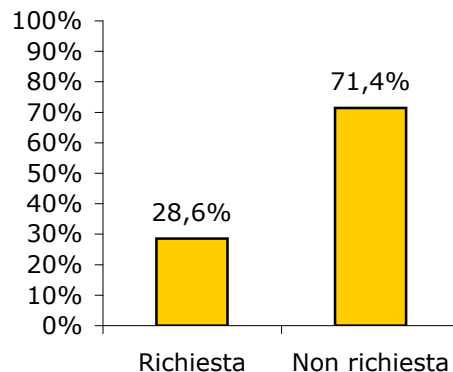
LE ASSUNZIONI (in %) DI DIFFICILE REPERIMENTO



LE ASSUNZIONI (in %) PER CLASSE DI ETÀ'

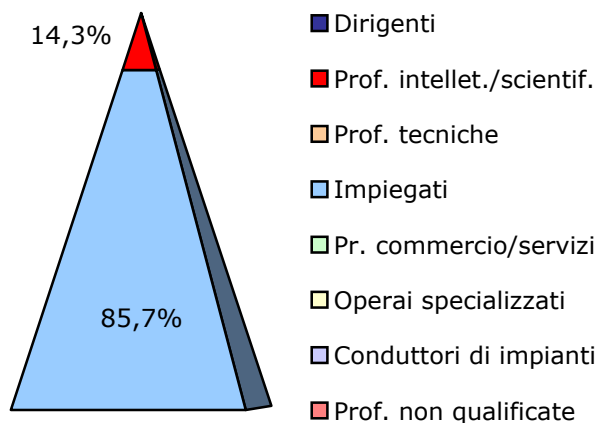


L'ESPERIENZA (in %) RICHIESTA AI NUOVI ASSUNTI

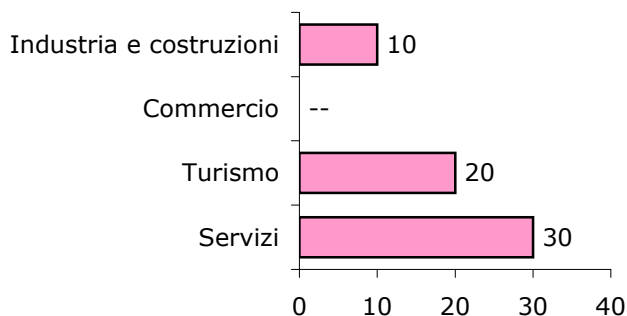


GLI AMBITI PROFESSIONALI IN CUI VERRANNO IMPIEGATI I NUOVI ASSUNTI IN POSSESSO DI QUESTO TITOLO DI STUDIO (professioni ISTAT) - Valori assoluti e in %

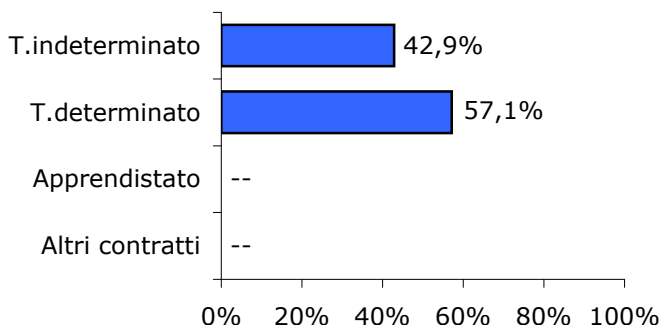
Assunzioni previste in valore assoluto	
Dirigenti	--
Prof. intellettuali scientifiche	10
Prof. tecniche	--
Impiegati	60
Prof. qualific. commercio e servizi	--
Operai specializzati	--
Conduttori di impianti	--
Professioni non qualificate	--
TOTALE	70



LE ASSUNZIONI (in valore assoluto) PER SETTORE ECONOMICO



LE ASSUNZIONI (in %) PER TIPOLOGIA DI CONTRATTO

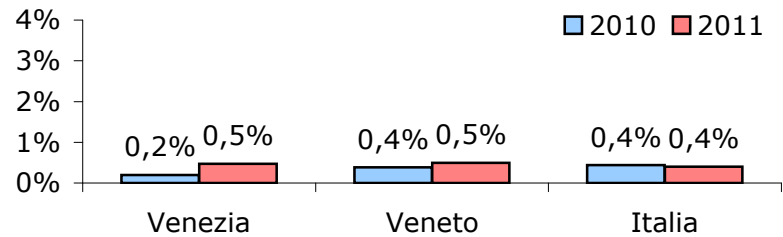


DIPLOMI a indirizzo chimico

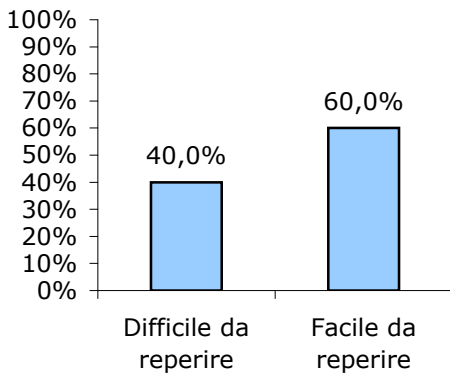
LE ASSUNZIONI
PREVISTE NEL 2011

Territorio	Valori assoluti	% sul totale
Venezia	50	0,5%
Veneto	280	0,5%
Italia	2.390	0,4%

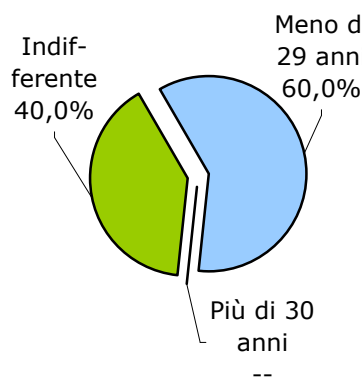
PERCENTUALE DELLE ASSUNZIONI DI QUESTO TITOLO DI STUDIO SUL TOTALE NEL 2010-2011



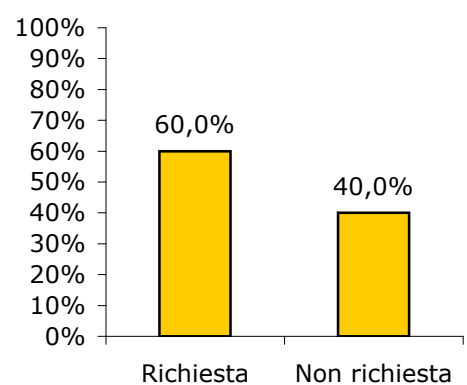
LE ASSUNZIONI (in %) DI DIFFICILE REPERIMENTO



LE ASSUNZIONI (in %) PER CLASSE DI ETÀ'




L'ESPERIENZA (in %) RICHIESTA AI NUOVI ASSUNTI

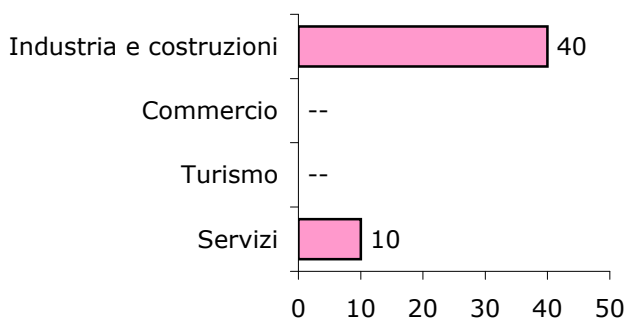


GLI AMBITI PROFESSIONALI IN CUI VERRANNO IMPIEGATI I NUOVI ASSUNTI IN POSSESSO DI QUESTO TITOLO DI STUDIO (professioni ISTAT) - Valori assoluti e in %

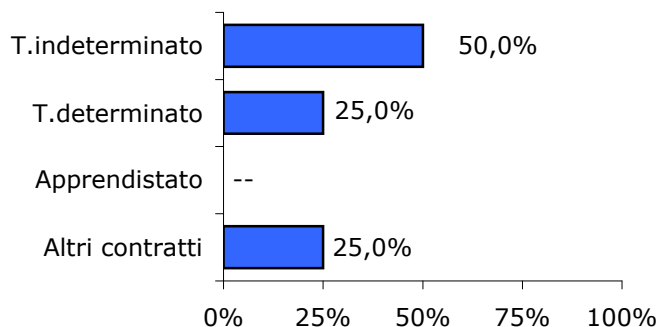
Assunzioni previste in valore assoluto	
Dirigenti	--
Prof. intellettuali scientifiche	--
Prof. tecniche	20
Impiegati	--
Prof. qualific. commercio e servizi	--
Operai specializzati	--
Conduttori di impianti	20
Professioni non qualificate	--
TOTALE	50



LE ASSUNZIONI (in valore assoluto) PER SETTORE ECONOMICO



LE ASSUNZIONI (in %) PER TIPOLOGIA DI CONTRATTO

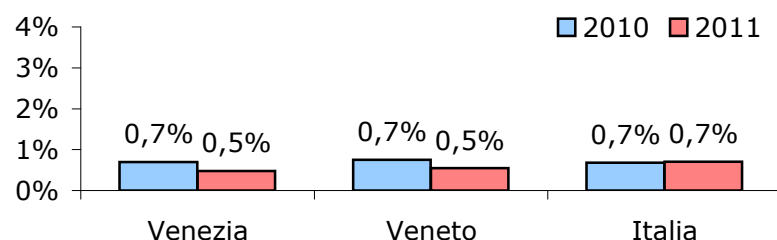


DIPLOMI a indirizzo elettronico

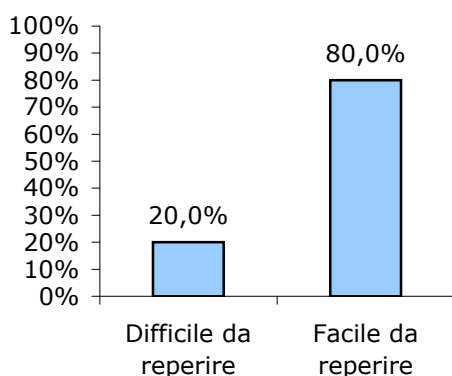
LE ASSUNZIONI
PREVISTE NEL 2011

Territorio	Valori assoluti	% sul totale
Venezia	50	0,5%
Veneto	310	0,5%
Italia	4.210	0,7%

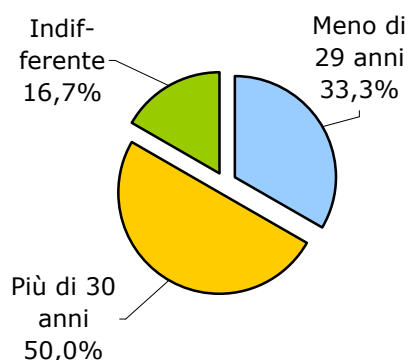
PERCENTUALE DELLE ASSUNZIONI DI QUESTO TITOLO DI STUDIO SUL TOTALE NEL 2010-2011



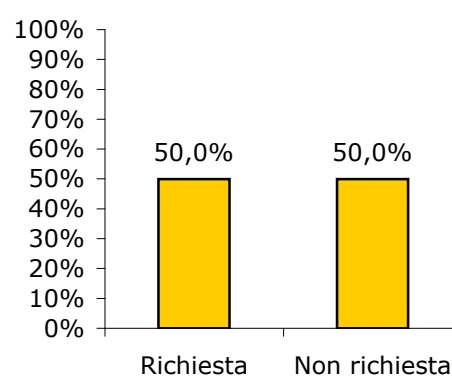
LE ASSUNZIONI (in %) DI DIFFICILE REPERIMENTO



LE ASSUNZIONI (in %) PER CLASSE DI ETÀ'




L'ESPERIENZA (in %) RICHIESTA AI NUOVI ASSUNTI

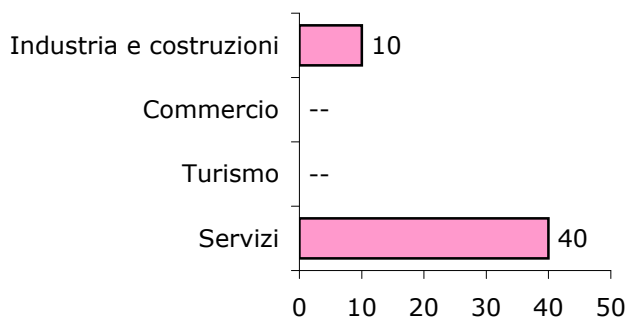


GLI AMBITI PROFESSIONALI IN CUI VERRANNO IMPIEGATI I NUOVI ASSUNTI IN POSSESSO DI QUESTO TITOLO DI STUDIO (professioni ISTAT) - Valori assoluti e in %

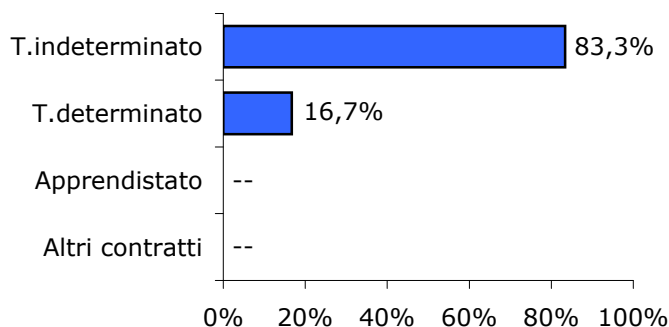
Assunzioni previste in valore assoluto	
Dirigenti	--
Prof. intellettuali scientifiche	--
Prof. tecniche	10
Impiegati	--
Prof. qualific. commercio e servizi	--
Operai specializzati	10
Conduttori di impianti	20
Professioni non qualificate	--
TOTALE	50



LE ASSUNZIONI (in valore assoluto) PER SETTORE ECONOMICO



LE ASSUNZIONI (in %) PER TIPOLOGIA DI CONTRATTO

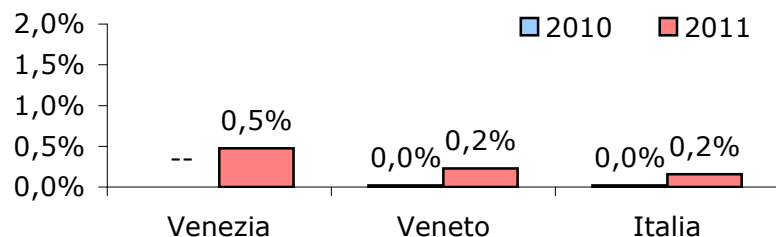


DIPLOMI a indirizzo stampa ed editoria

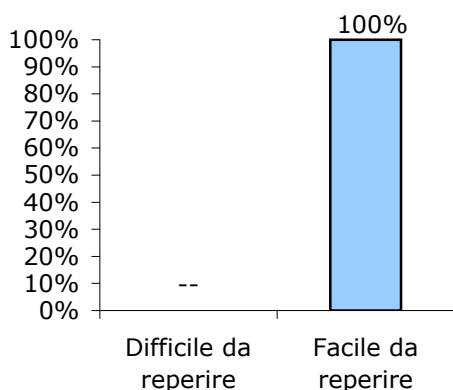
LE ASSUNZIONI
PREVISTE NEL 2011

Territorio	Valori assoluti	% sul totale
Venezia	50	0,5%
Veneto	130	0,2%
Italia	930	0,2%

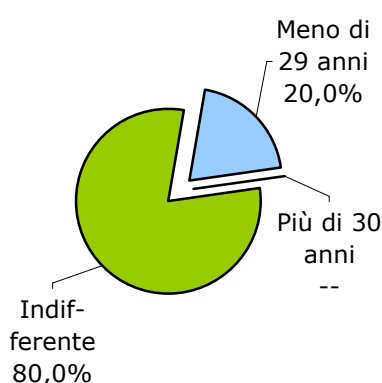
PERCENTUALE DELLE ASSUNZIONI DI QUESTO TITOLO DI STUDIO SUL TOTALE NEL 2010-2011



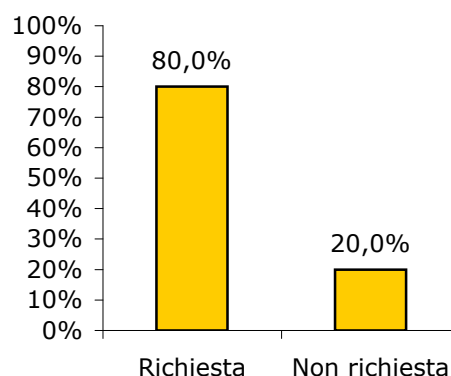
LE ASSUNZIONI (in %) DI DIFFICILE REPERIMENTO



LE ASSUNZIONI (in %) PER CLASSE DI ETÀ'

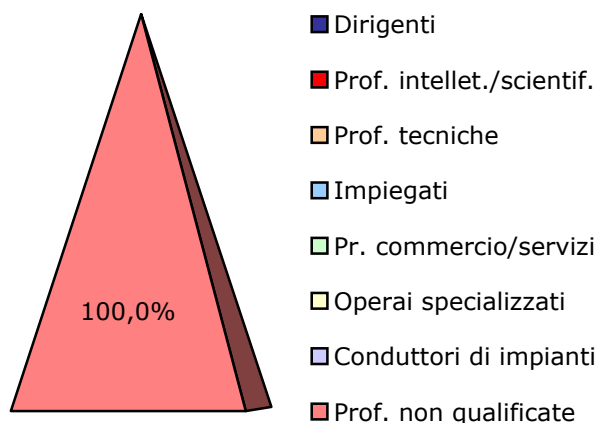


L'ESPERIENZA (in %) RICHIESTA AI NUOVI ASSUNTI

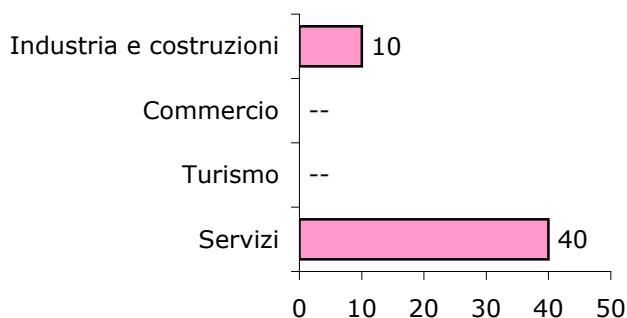


GLI AMBITI PROFESSIONALI IN CUI VERRANNO IMPIEGATI I NUOVI ASSUNTI IN POSSESSO DI QUESTO TITOLO DI STUDIO (professioni ISTAT) - Valori assoluti e in %

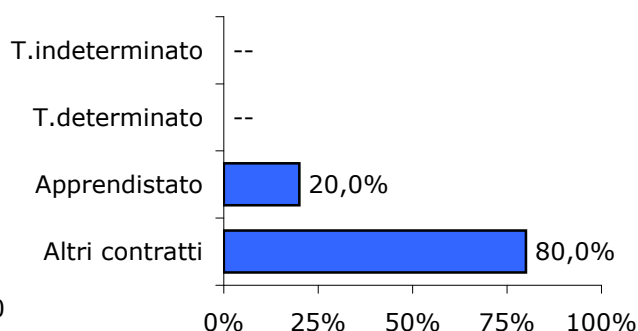
Assunzioni previste in valore assoluto	
Dirigenti	--
Prof. intellettuali scientifiche	--
Prof. tecniche	--
Impiegati	--
Prof. qualific. commercio e servizi	--
Operai specializzati	--
Conduttori di impianti	--
Professioni non qualificate	50
TOTALE	50



LE ASSUNZIONI (in valore assoluto) PER SETTORE ECONOMICO



LE ASSUNZIONI (in %) PER TIPOLOGIA DI CONTRATTO



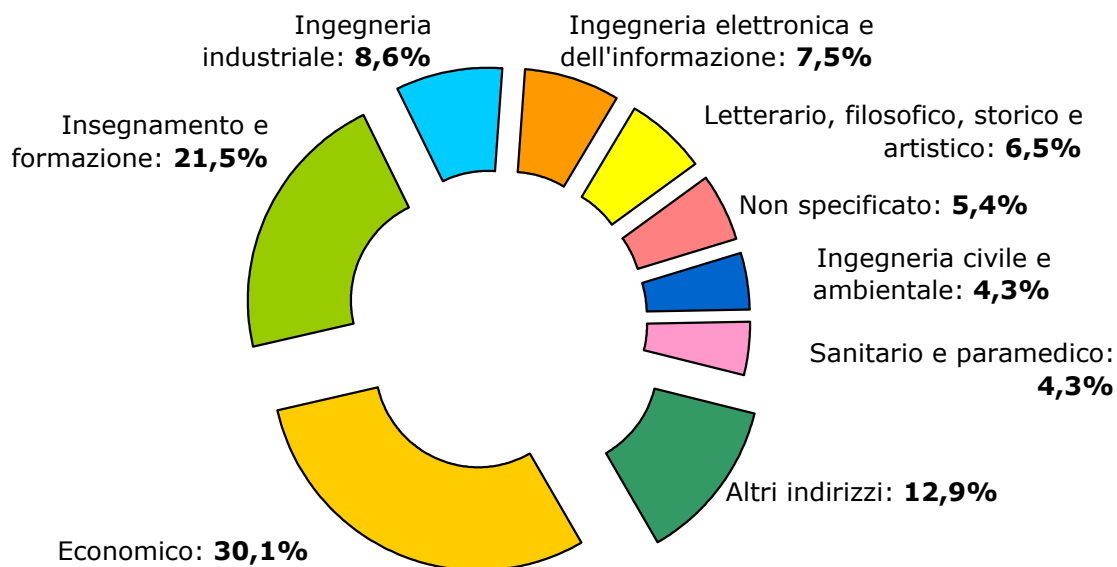
Fonte: Elaborazioni Studi e Statistica - Camera di Commercio di Venezia su dati Unioncamere - Ministero del Lavoro, Sistema Informativo Excelsior 2011

SISTEMA INFORMATIVO EXCELSIOR
Le previsioni occupazionali e i fabbisogni professionali per il 2011
I titoli di studio che valgono un lavoro nella provincia di Venezia

LE ASSUNZIONI NON STAGIONALI PREVISTE
(in valore assoluto e in % sul totale degli assunti e il totale del livello di studio)
PER INDIRIZZO DI LAUREA IN PROVINCIA DI VENEZIA NEL 2011

LAUREE a indirizzo:	Valori assoluti	% sul totale degli assunti	% sul totale degli assunti del livello di studio
Economico	280	2,7%	30,1%
Insegnamento e formazione	200	1,9%	21,5%
Ingegneria industriale	80	0,8%	8,6%
Ingegneria elettronica e dell'informazione	70	0,7%	7,5%
Letterario, filosofico, storico e artistico	60	0,6%	6,5%
Non specificato	50	0,5%	5,4%
Ingegneria civile e ambientale	40	0,4%	4,3%
Sanitario e paramedico	40	0,4%	4,3%
Altri indirizzi	120	1,1%	12,9%
Totale assunzioni di LAUREATI	930	8,8%	100,0%

INDIRIZZI IN % SUL TOTALE DEGLI ASSUNTI DEL RELATIVO LIVELLO DI STUDIO



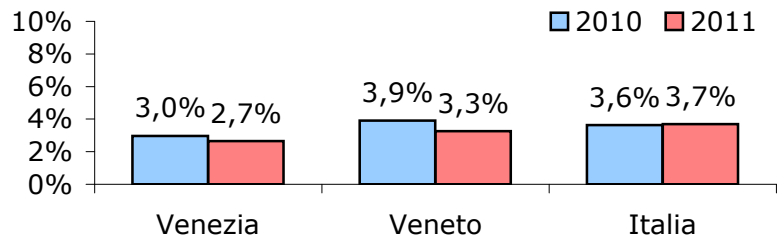
Fonte: Elaborazioni Servizio Studi e Statistica - Camera di Commercio di Venezia su dati Unioncamere - Ministero del Lavoro, Sistema Informativo Excelsior 2011

LAUREE a indirizzo economico

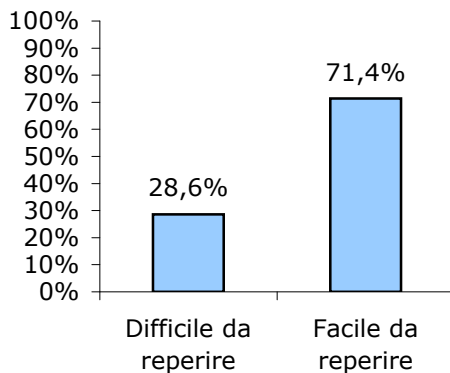
LE ASSUNZIONI
PREVISTE NEL 2011

Territorio	Valori assoluti	% sul totale
Venezia	280	2,7%
Veneto	1.840	3,3%
Italia	22.010	3,7%

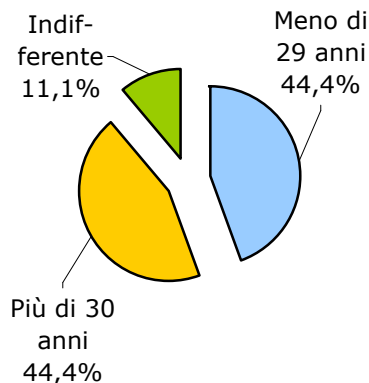
PERCENTUALE DELLE ASSUNZIONI DI QUESTO TITOLO DI STUDIO SUL TOTALE NEL 2010-2011



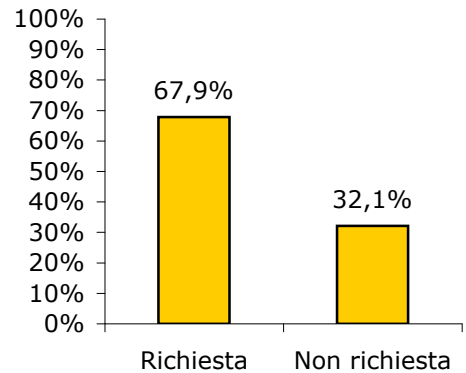
LE ASSUNZIONI (in %) DI DIFFICILE REPERIMENTO



LE ASSUNZIONI (in %) PER CLASSE DI ETÀ'

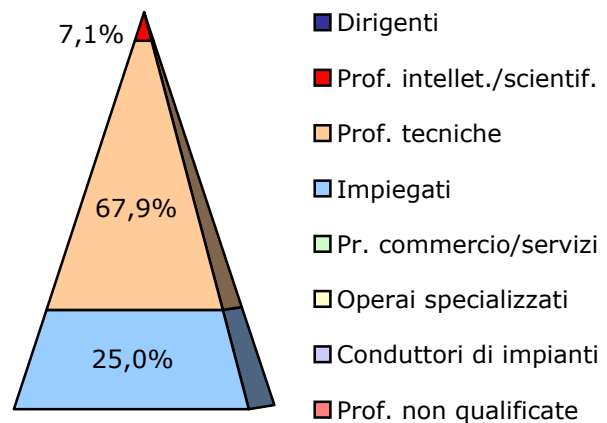


L'ESPERIENZA (in %) RICHIESTA AI NUOVI ASSUNTI

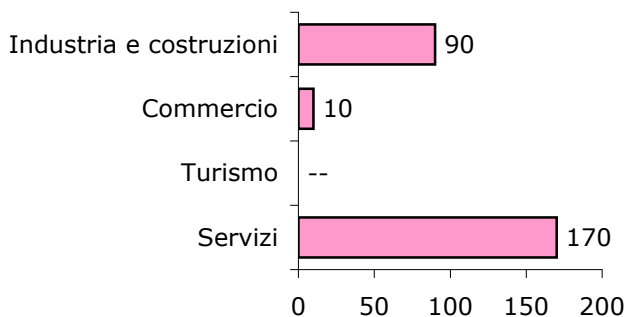


GLI AMBITI PROFESSIONALI IN CUI VERRANNO IMPIEGATI I NUOVI ASSUNTI IN POSSESSO DI QUESTO TITOLO DI STUDIO (professioni ISTAT) - Valori assoluti e in %

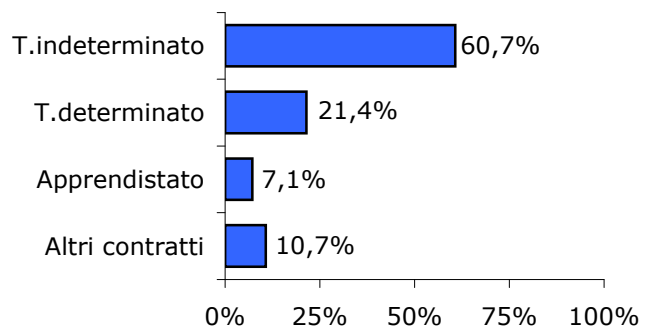
Assunzioni previste in valore assoluto	
Dirigenti	--
Prof. intellettuali scientifiche	20
Prof. tecniche	190
Impiegati	70
Prof. qualific. commercio e servizi	--
Operai specializzati	--
Conduttori di impianti	--
Professioni non qualificate	--
TOTALE	280



LE ASSUNZIONI (in valore assoluto) PER SETTORE ECONOMICO



LE ASSUNZIONI (in %) PER TIPOLOGIA DI CONTRATTO



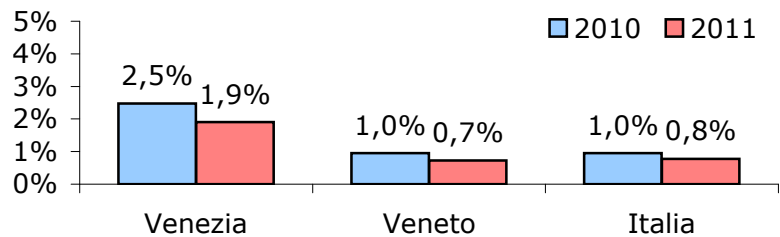
LAUREE

a indirizzo insegnamento e formazione

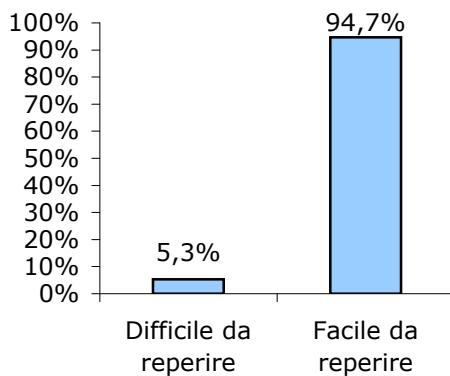
LE ASSUNZIONI
PREVISTE NEL 2011

Territorio	Valori assoluti	% sul totale
Venezia	200	1,9%
Veneto	410	0,7%
Italia	4.640	0,8%

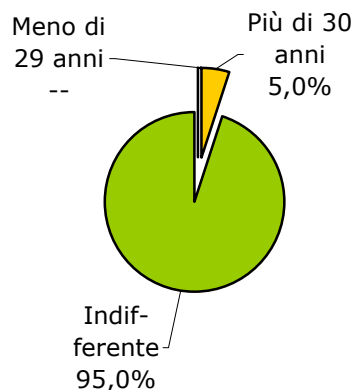
PERCENTUALE DELLE ASSUNZIONI DI QUESTO TITOLO DI STUDIO SUL TOTALE NEL 2010-2011



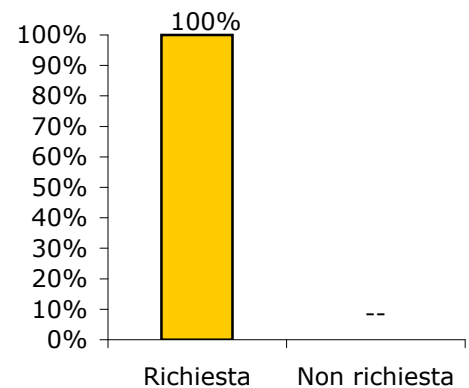
LE ASSUNZIONI (in %) DI DIFFICILE REPERIMENTO



LE ASSUNZIONI (in %) PER CLASSE DI ETÀ'




L'ESPERIENZA (in %) RICHIESTA AI NUOVI ASSUNTI

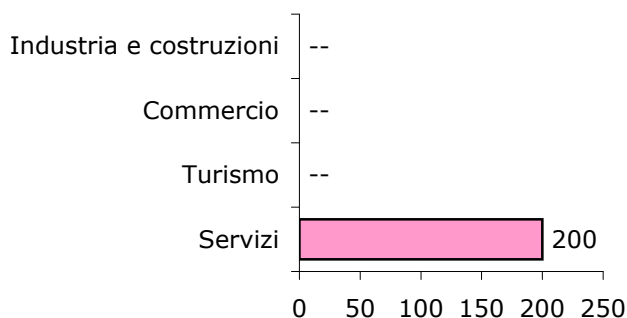


GLI AMBITI PROFESSIONALI IN CUI VERRANNO IMPIEGATI I NUOVI ASSUNTI IN POSSESSO DI QUESTO TITOLO DI STUDIO (professioni ISTAT) - Valori assoluti e in %

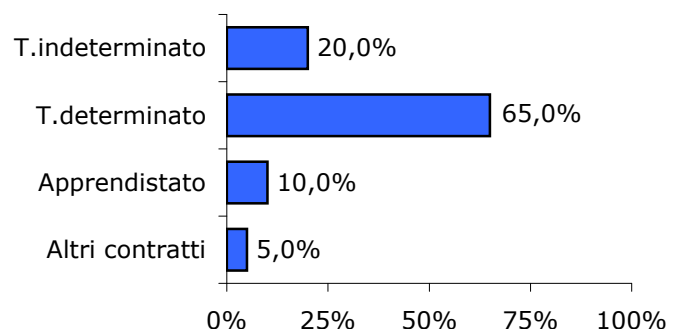
Assunzioni previste in valore assoluto	
Dirigenti	--
Prof. intellettuali scientifiche	--
Prof. tecniche	200
Impiegati	--
Prof. qualific. commercio e servizi	--
Operai specializzati	--
Conduttori di impianti	--
Professioni non qualificate	--
TOTALE	200



LE ASSUNZIONI (in valore assoluto) PER SETTORE ECONOMICO



LE ASSUNZIONI (in %) PER TIPOLOGIA DI CONTRATTO



Fonte: Elaborazioni Servizio Studi e Statistica - Camera di Commercio di Venezia su dati Unioncamere - Ministero del Lavoro, Sistema Informativo Excelsior 2011

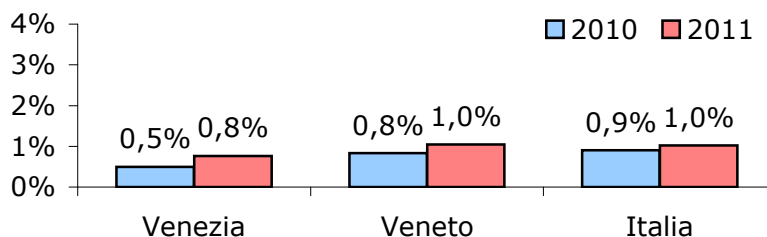
LAUREE

a indirizzo di ingegneria industriale

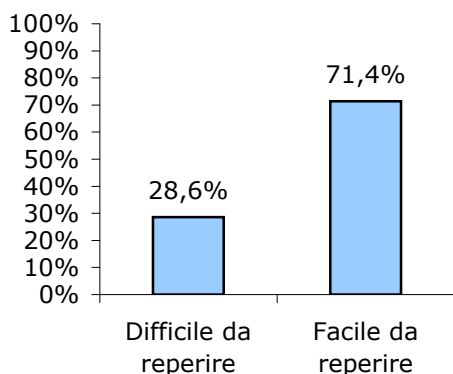
LE ASSUNZIONI
PREVISTE NEL 2011

Territorio	Valori assoluti	% sul totale
Venezia	80	0,8%
Veneto	590	1,0%
Italia	6.090	1,0%

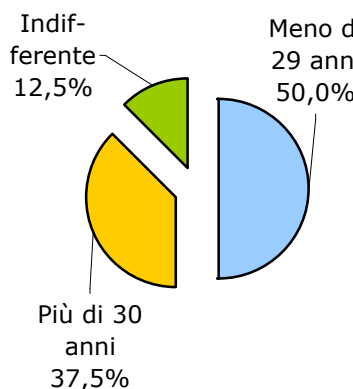
PERCENTUALE DELLE ASSUNZIONI DI QUESTO TITOLO DI STUDIO SUL TOTALE NEL 2010-2011



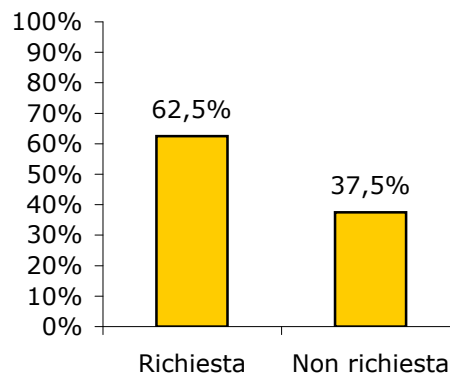
LE ASSUNZIONI (in %) DI DIFFICILE REPERIMENTO



LE ASSUNZIONI (in %) PER CLASSE DI ETÀ'

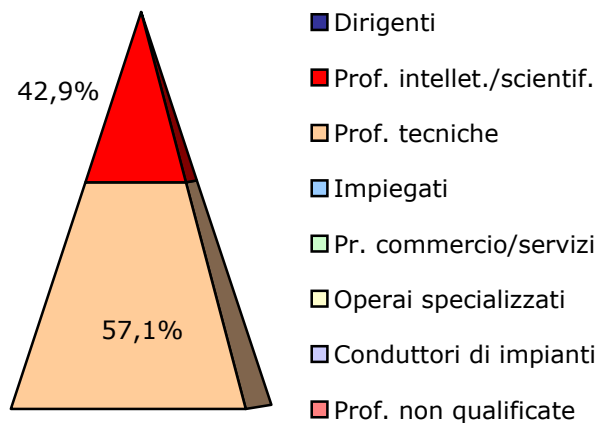


L'ESPERIENZA (in %) RICHIESTA AI NUOVI ASSUNTI

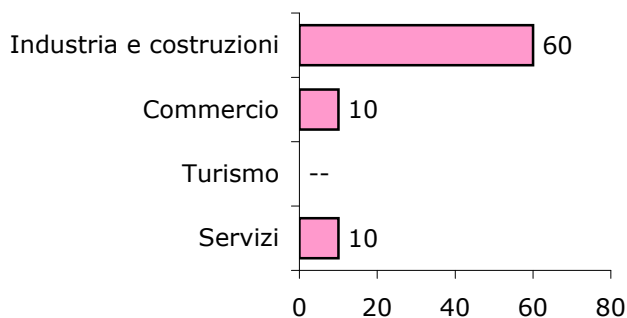


GLI AMBITI PROFESSIONALI IN CUI VERRANNO IMPIEGATI I NUOVI ASSUNTI IN POSSESSO DI QUESTO TITOLO DI STUDIO (professioni ISTAT) - Valori assoluti e in %

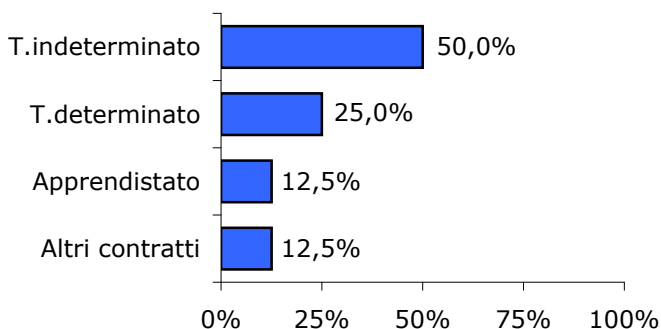
Assunzioni previste in valore assoluto	
Dirigenti	--
Prof. intellettuali scientifiche	30
Prof. tecniche	40
Impiegati	--
Prof. qualific. commercio e servizi	--
Operai specializzati	--
Conduttori di impianti	--
Professioni non qualificate	--
TOTALE	80



LE ASSUNZIONI (in valore assoluto) PER SETTORE ECONOMICO



LE ASSUNZIONI (in %) PER TIPOLOGIA DI CONTRATTO



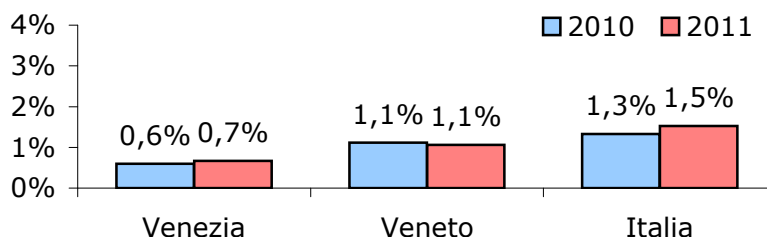
LAUREE

a indirizzo di ingegneria elettronica e dell'informazione

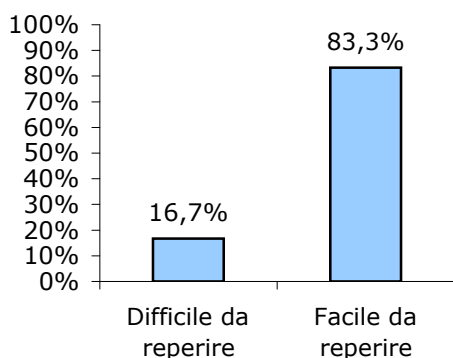
LE ASSUNZIONI
PREVISTE NEL 2011

Territorio	Valori assoluti	% sul totale
Venezia	70	0,7%
Veneto	600	1,1%
Italia	9.090	1,5%

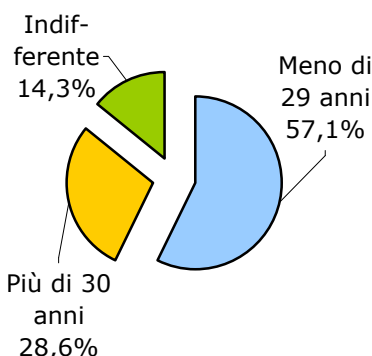
PERCENTUALE DELLE ASSUNZIONI DI QUESTO TITOLO DI STUDIO SUL TOTALE NEL 2010-2011



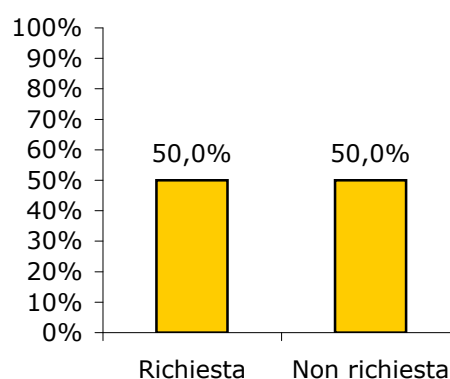
LE ASSUNZIONI (in %) DI DIFFICILE REPERIMENTO



LE ASSUNZIONI (in %) PER CLASSE DI ETÀ'

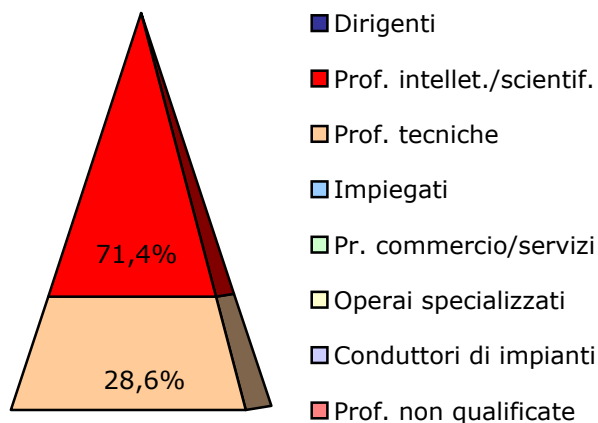


L'ESPERIENZA (in %) RICHIESTA AI NUOVI ASSUNTI

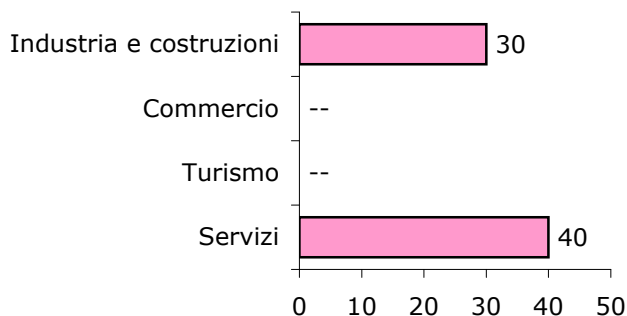


GLI AMBITI PROFESSIONALI IN CUI VERRANNO IMPIEGATI I NUOVI ASSUNTI IN POSSESSO DI QUESTO TITOLO DI STUDIO (professioni ISTAT) - Valori assoluti e in %

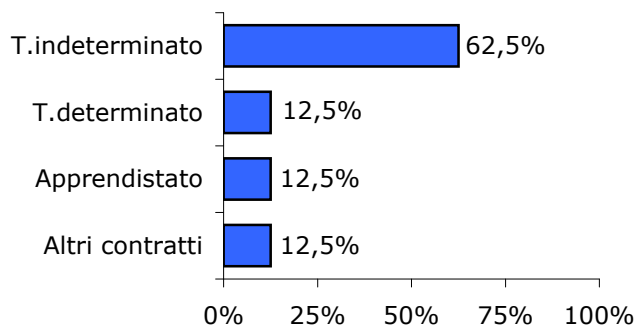
Assunzioni previste in valore assoluto	
Dirigenti	--
Prof. intellettuali scientifiche	50
Prof. tecniche	20
Impiegati	--
Prof. qualific. commercio e servizi	--
Operai specializzati	--
Conduttori di impianti	--
Professioni non qualificate	--
TOTALE	70



LE ASSUNZIONI (in valore assoluto) PER SETTORE ECONOMICO



LE ASSUNZIONI (in %) PER TIPOLOGIA DI CONTRATTO



Fonte: Elaborazioni Servizio Studi e Statistica - Camera di Commercio di Venezia su dati Unioncamere - Ministero del Lavoro, Sistema Informativo Excelsior 2011

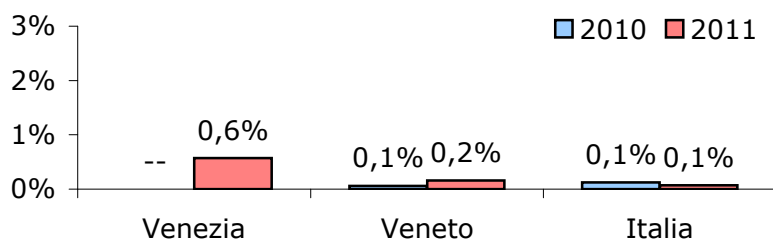
LAUREE

a indirizzo letterario, filosofico, storico e artistico

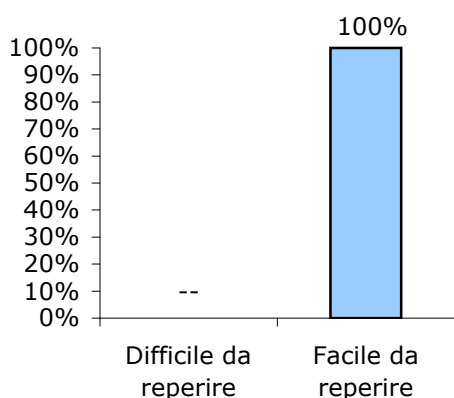
LE ASSUNZIONI
PREVISTE NEL 2011

Territorio	Valori assoluti	% sul totale
Venezia	60	0,6%
Veneto	90	0,2%
Italia	430	0,1%

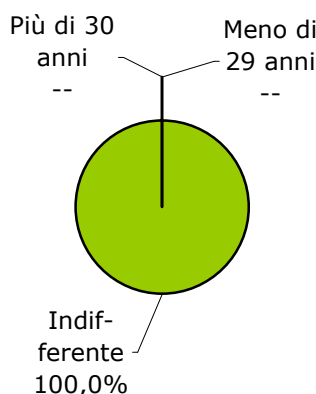
PERCENTUALE DELLE ASSUNZIONI DI QUESTO TITOLO DI STUDIO SUL TOTALE NEL 2010-2011



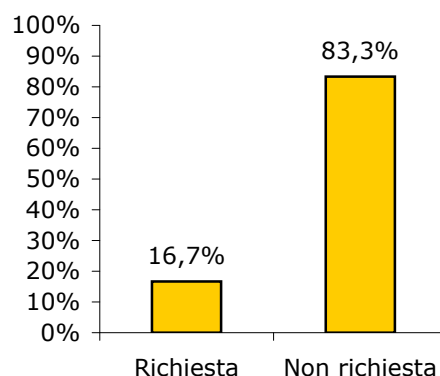
LE ASSUNZIONI (in %) DI DIFFICILE REPERIMENTO



LE ASSUNZIONI (in %) PER CLASSE DI ETÀ'

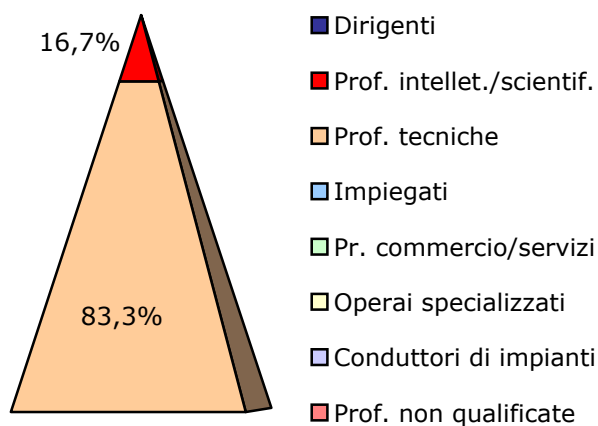


L'ESPERIENZA (in %) RICHIESTA AI NUOVI ASSUNTI

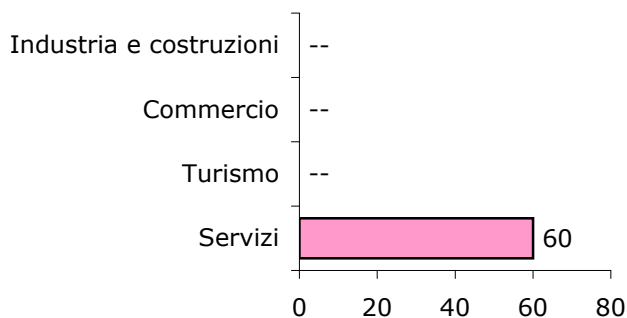


GLI AMBITI PROFESSIONALI IN CUI VERRANNO IMPIEGATI I NUOVI ASSUNTI IN POSSESSO DI QUESTO TITOLO DI STUDIO (professioni ISTAT) - Valori assoluti e in %

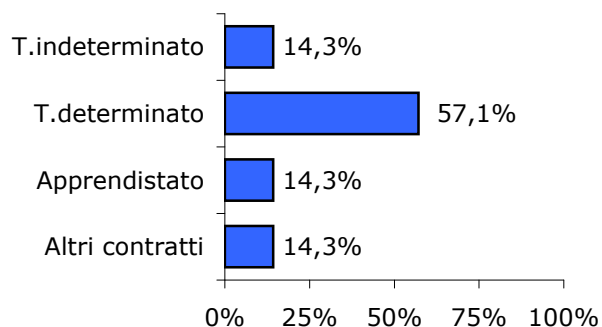
Assunzioni previste in valore assoluto	
Dirigenti	--
Prof. intellettuali scientifiche	10
Prof. tecniche	50
Impiegati	--
Prof. qualific. commercio e servizi	--
Operai specializzati	--
Conduttori di impianti	--
Professioni non qualificate	--
TOTALE	60



LE ASSUNZIONI (in valore assoluto) PER SETTORE ECONOMICO



LE ASSUNZIONI (in %) PER TIPOLOGIA DI CONTRATTO



Fonte: Elaborazioni Servizio Studi e Statistica - Camera di Commercio di Venezia su dati Unioncamere - Ministero del Lavoro, Sistema Informativo Excelsior 2011

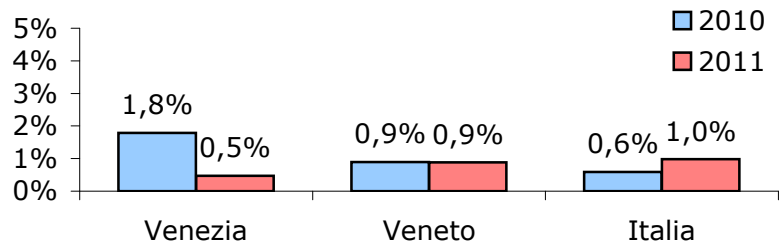
LAUREE

a indirizzo non specificato

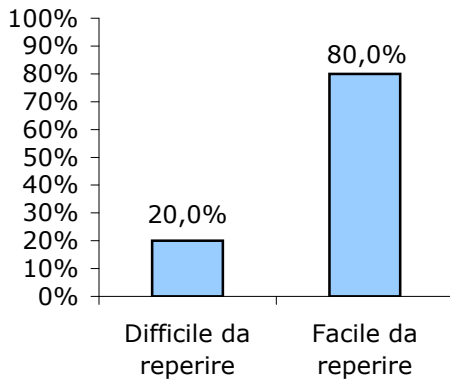
LE ASSUNZIONI
PREVISTE NEL 2011

Territorio	Valori assoluti	% sul totale
Venezia	50	0,5%
Veneto	500	0,9%
Italia	5.840	1,0%

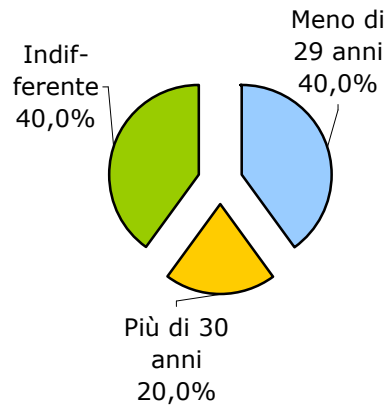
PERCENTUALE DELLE ASSUNZIONI DI QUESTO TITOLO DI STUDIO SUL TOTALE NEL 2010-2011



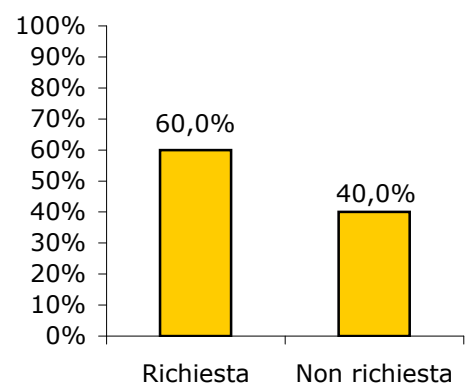
LE ASSUNZIONI (in %) DI DIFFICILE REPERIMENTO



LE ASSUNZIONI (in %) PER CLASSE DI ETÀ'

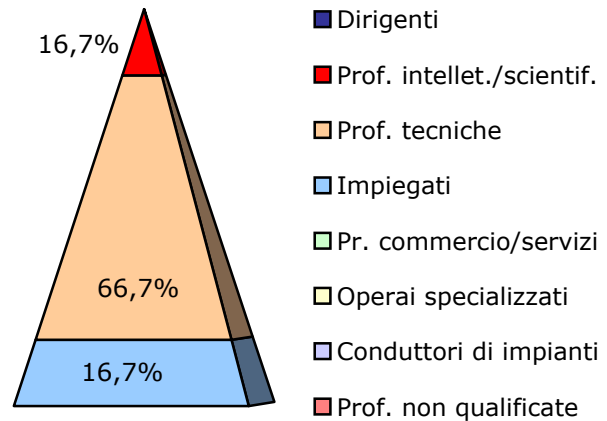


L'ESPERIENZA (in %) RICHIESTA AI NUOVI ASSUNTI

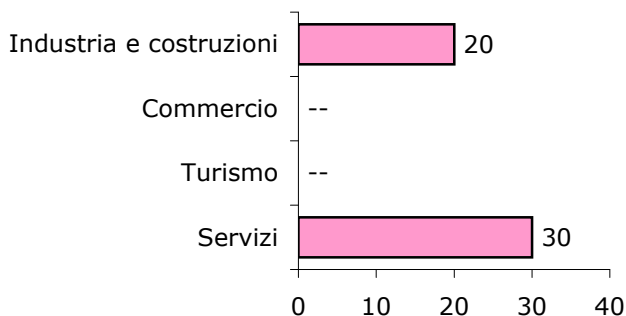


GLI AMBITI PROFESSIONALI IN CUI VERRANNO IMPIEGATI I NUOVI ASSUNTI IN POSSESSO DI QUESTO TITOLO DI STUDIO (professioni ISTAT) - Valori assoluti e in %

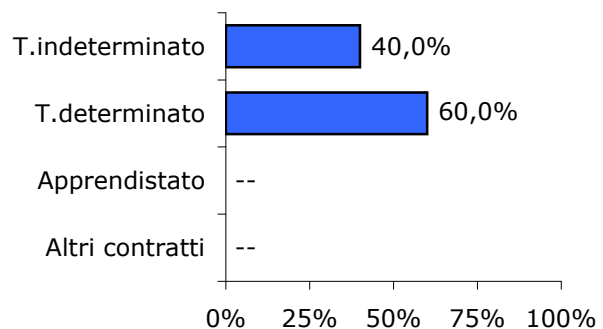
Assunzioni previste in valore assoluto	
Dirigenti	--
Prof. intellettuali scientifiche	10
Prof. tecniche	40
Impiegati	10
Prof. qualific. commercio e servizi	--
Operai specializzati	--
Conduttori di impianti	--
Professioni non qualificate	--
TOTALE	50



LE ASSUNZIONI (in valore assoluto) PER SETTORE ECONOMICO



LE ASSUNZIONI (in %) PER TIPOLOGIA DI CONTRATTO



Fonte: Elaborazioni Servizio Studi e Statistica - Camera di Commercio di Venezia su dati Unioncamere - Ministero del Lavoro, Sistema Informativo Excelsior 2011

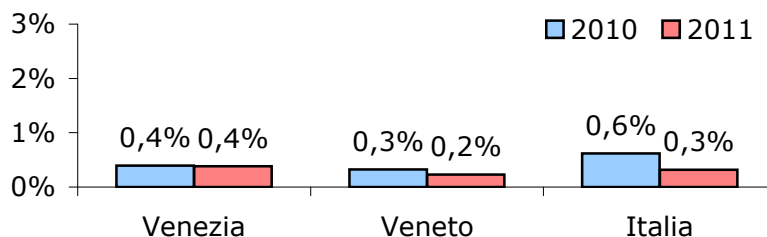
LAUREE

a indirizzo di ingegneria civile e ambientale

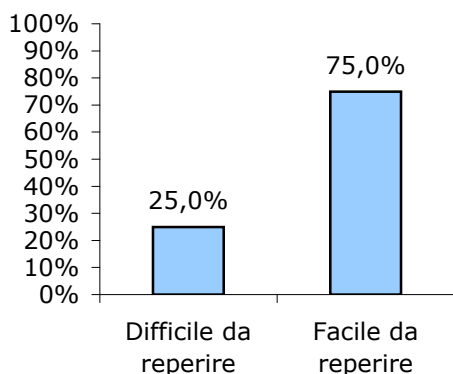
LE ASSUNZIONI
PREVISTE NEL 2011

Territorio	Valori assoluti	% sul totale
Venezia	40	0,4%
Veneto	130	0,2%
Italia	1.910	0,3%

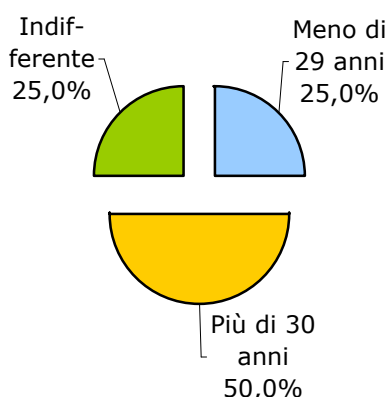
PERCENTUALE DELLE ASSUNZIONI DI QUESTO TITOLO DI STUDIO SUL TOTALE NEL 2010-2011



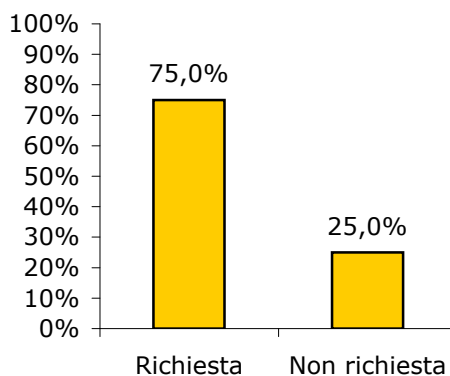
LE ASSUNZIONI (in %) DI DIFFICILE REPERIMENTO



LE ASSUNZIONI (in %) PER CLASSE DI ETÀ'

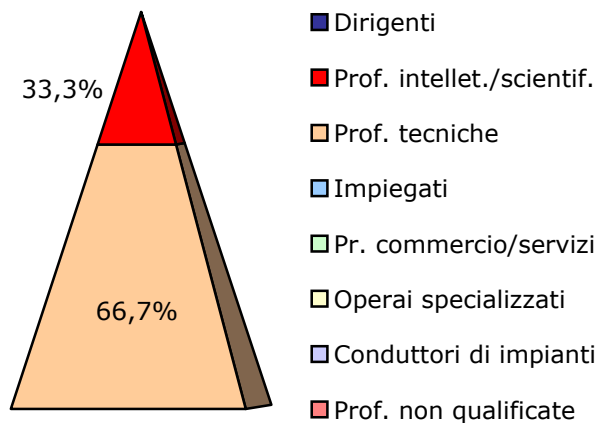


L'ESPERIENZA (in %) RICHIESTA AI NUOVI ASSUNTI

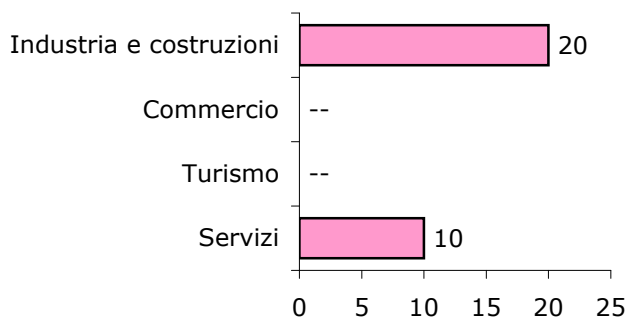


GLI AMBITI PROFESSIONALI IN CUI VERRANNO IMPIEGATI I NUOVI ASSUNTI IN POSSESSO DI QUESTO TITOLO DI STUDIO (professioni ISTAT) - Valori assoluti e in %

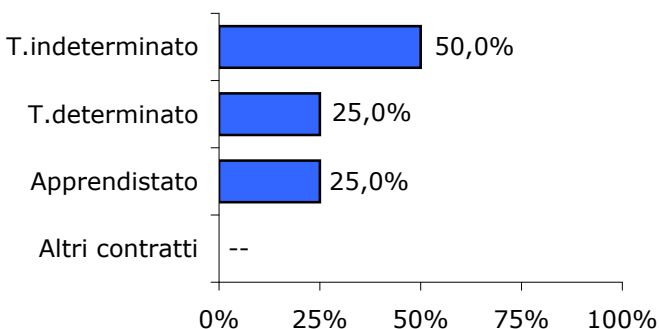
Assunzioni previste in valore assoluto	
Dirigenti	--
Prof. intellettuali scientifiche	10
Prof. tecniche	20
Impiegati	--
Prof. qualific. commercio e servizi	--
Operai specializzati	--
Conduttori di impianti	--
Professioni non qualificate	--
TOTALE	40



LE ASSUNZIONI (in valore assoluto) PER SETTORE ECONOMICO



LE ASSUNZIONI (in %) PER TIPOLOGIA DI CONTRATTO



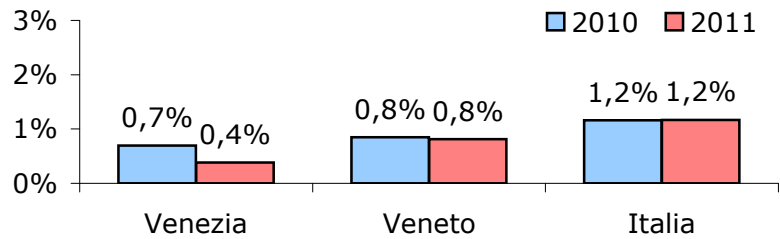
Fonte: Elaborazioni Servizio Studi e Statistica - Camera di Commercio di Venezia su dati Unioncamere - Ministero del Lavoro, Sistema Informativo Excelsior 2011

LAUREE a indirizzo sanitario e paramedico

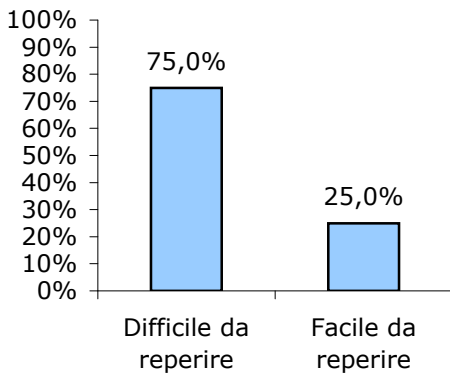
LE ASSUNZIONI
PREVISTE NEL 2011

Territorio	Valori assoluti	% sul totale
Venezia	40	0,4%
Veneto	460	0,8%
Italia	6.940	1,2%

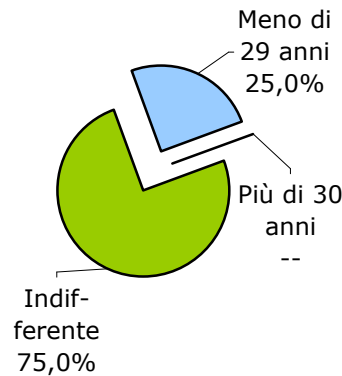
PERCENTUALE DELLE ASSUNZIONI DI QUESTO TITOLO DI STUDIO SUL TOTALE NEL 2010-2011



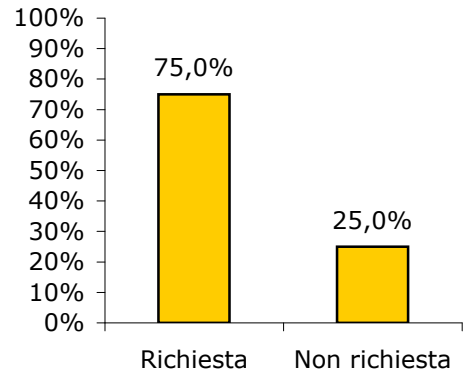
LE ASSUNZIONI (in %) DI DIFFICILE REPERIMENTO



LE ASSUNZIONI (in %) PER CLASSE DI ETÀ'




L'ESPERIENZA (in %) RICHIESTA AI NUOVI ASSUNTI

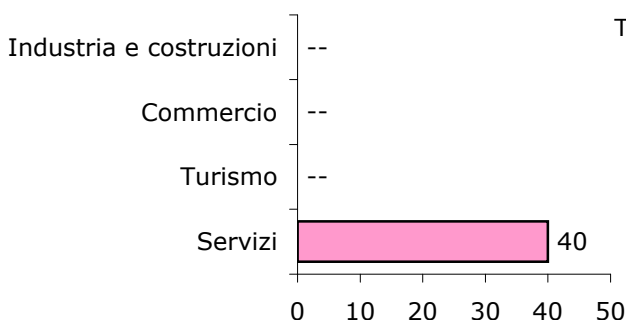


GLI AMBITI PROFESSIONALI IN CUI VERRANNO IMPIEGATI I NUOVI ASSUNTI IN POSSESSO DI QUESTO TITOLO DI STUDIO (professioni ISTAT) - Valori assoluti e in %

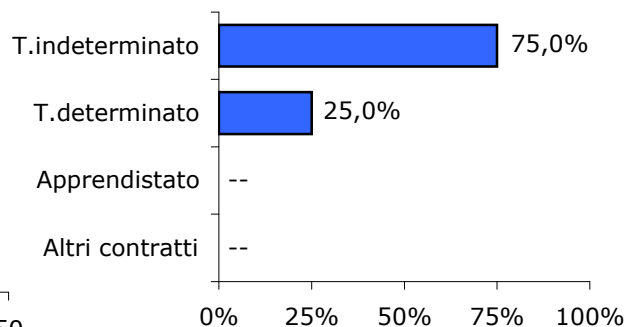
Assunzioni previste in valore assoluto	
Dirigenti	--
Prof. intellettuali scientifiche	--
Prof. tecniche	40
Impiegati	--
Prof. qualific. commercio e servizi	--
Operai specializzati	--
Conduttori di impianti	--
Professioni non qualificate	--
TOTALE	40



LE ASSUNZIONI (in valore assoluto) PER SETTORE ECONOMICO



LE ASSUNZIONI (in %) PER TIPOLOGIA DI CONTRATTO



Fonte: Elaborazioni Servizio Studi e Statistica - Camera di Commercio di Venezia su dati Unioncamere - Ministero del Lavoro, Sistema Informativo Excelsior 2011