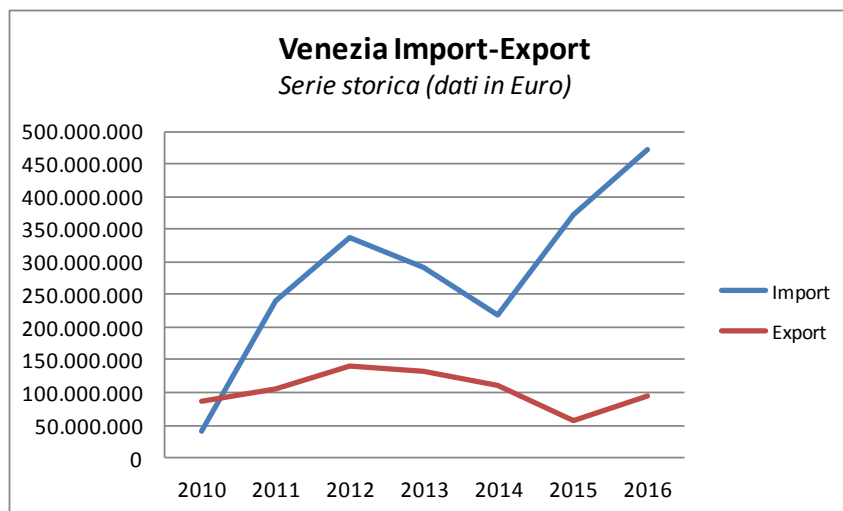


Provincia di VENEZIA – RUSSIA

Turismo 2016:

95.102 arrivi e 367.422 presenze (14° nazionalità straniera, 1,1% delle presenze totali in provincia; -3,5% rispetto al 2015)

Import-Export 2010-2016



Export 2016: Prime 10 merci esportate verso la Russia

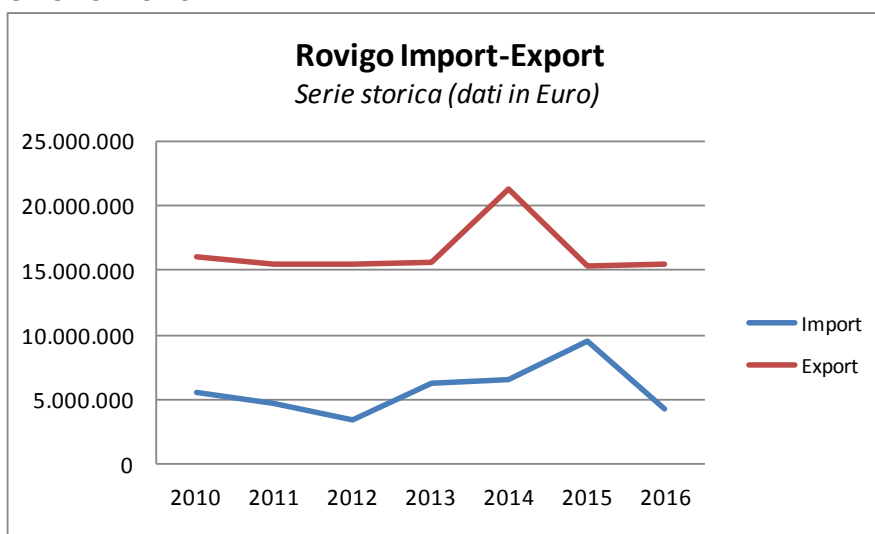
Russia			
2,1% sull'export del 2016			
Merci	2015	2016	var% '16/'15
Totale	56.730.970	94.839.370	+67,2
CK282-Altre macchine di impiego generale	2.655.219	30.865.754	+1.062,5
CK284-Macchine per la formatura dei metalli e altre macchine utensili	7.045.607	11.465.202	+62,7
CB152-Calzature	13.587.422	9.760.660	-28,2
CJ274-Apparecchiature per illuminazione	5.678.413	6.048.764	+6,5
CK289-Altre macchine per impieghi speciali	4.314.570	5.994.721	+38,9
CM310-Mobili	4.340.157	5.009.224	+15,4
CA110-Bevande	2.708.598	3.391.076	+25,2
CB141-Articoli di abbigliamento, escluso l'abbigliamento in pelliccia	2.184.276	3.014.103	+38,0
CG222-Articoli in materie plastiche	1.602.283	2.845.807	+77,6
CH257-Articoli di coltelleria, utensili e oggetti di ferramenta	2.053.054	1.684.018	-18,0

Provincia di ROVIGO - RUSSIA

Turismo 2016:

4.879 arrivi e 39.649 presenze (5° nazionalità straniera, 5,3% delle presenze totali in provincia; -10,4% rispetto al 2015)

Import-Export 2010-2016



Export 2016: Prime 10 merci esportate verso la Russia

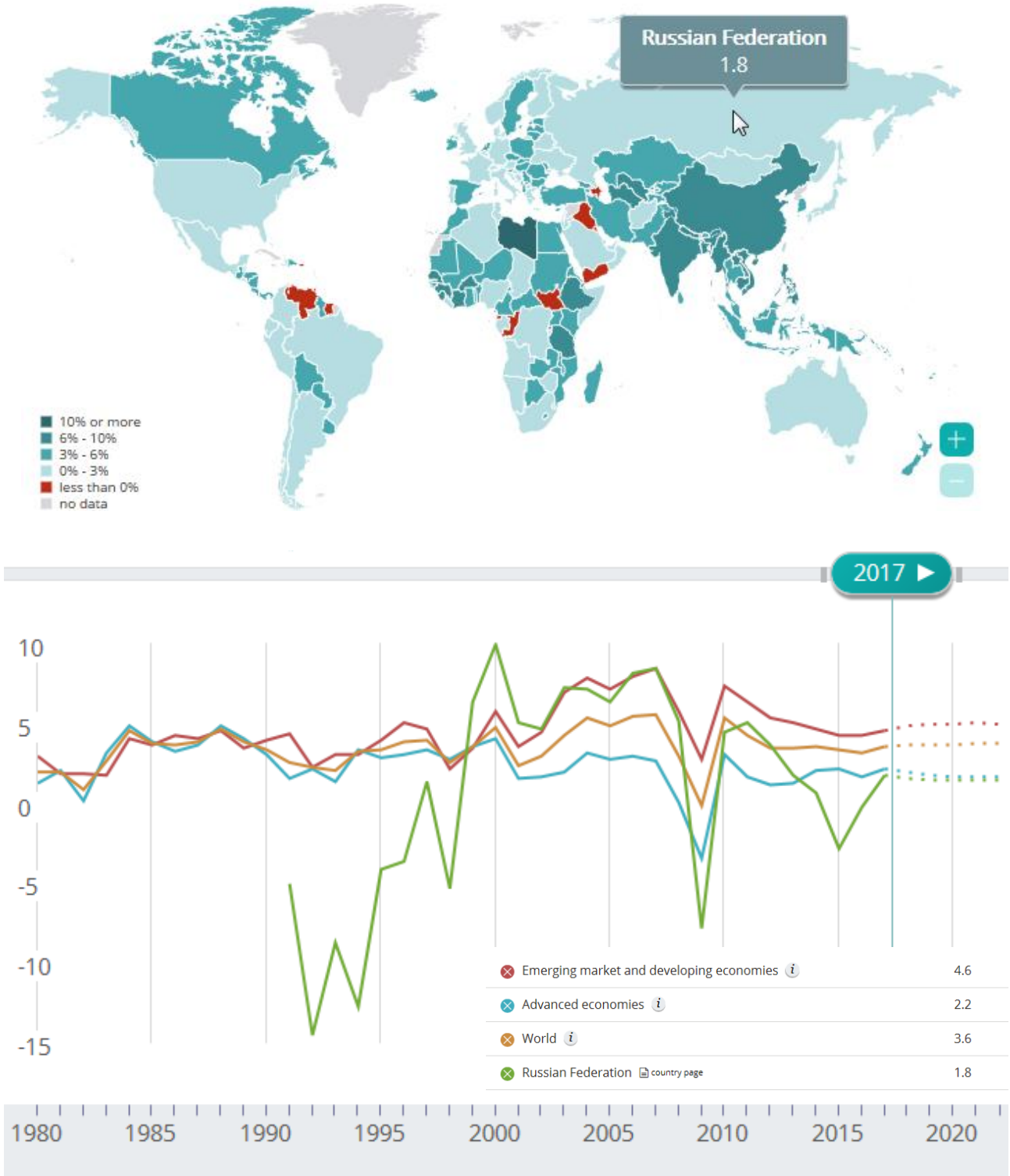
Russia

1,1% sull'export del 2016

Merci	2015	2016	var% '16/'15
Totale	15.371.088	15.507.623	+0,9
CE205-Altri prodotti chimici	3.268.143	3.910.328	+19,6
CK289-Altre macchine per impieghi speciali	600.432	2.307.249	+284,3
AA011-Prodotti di colture agricole non permanenti	1.607.770	2.070.653	+100,0
CA108-Altri prodotti alimentari	757.189	1.273.860	+68,2
CH242-Tubi, condotti, profilati cavi e relativi accessori in acciaio (esclusi quelli in acciaio colato)	1.105.054	949.727	-14,1
CE201-Prodotti chimici di base, fertilizzanti e composti azotati, materie plastiche e gomma sintetica in forme primarie	1.039.392	745.895	-28,2
CA102-Pesce, crostacei e molluschi lavorati e conservati	401.618	682.703	+70,0
CH252-Cisterne, serbatoi, radiatori e contenitori in metallo	493.663	615.793	+24,7
CK281-Macchine di impiego generale	221.201	463.012	+109,3
CH251-Elementi da costruzione in metallo	353.250	369.480	+4,6

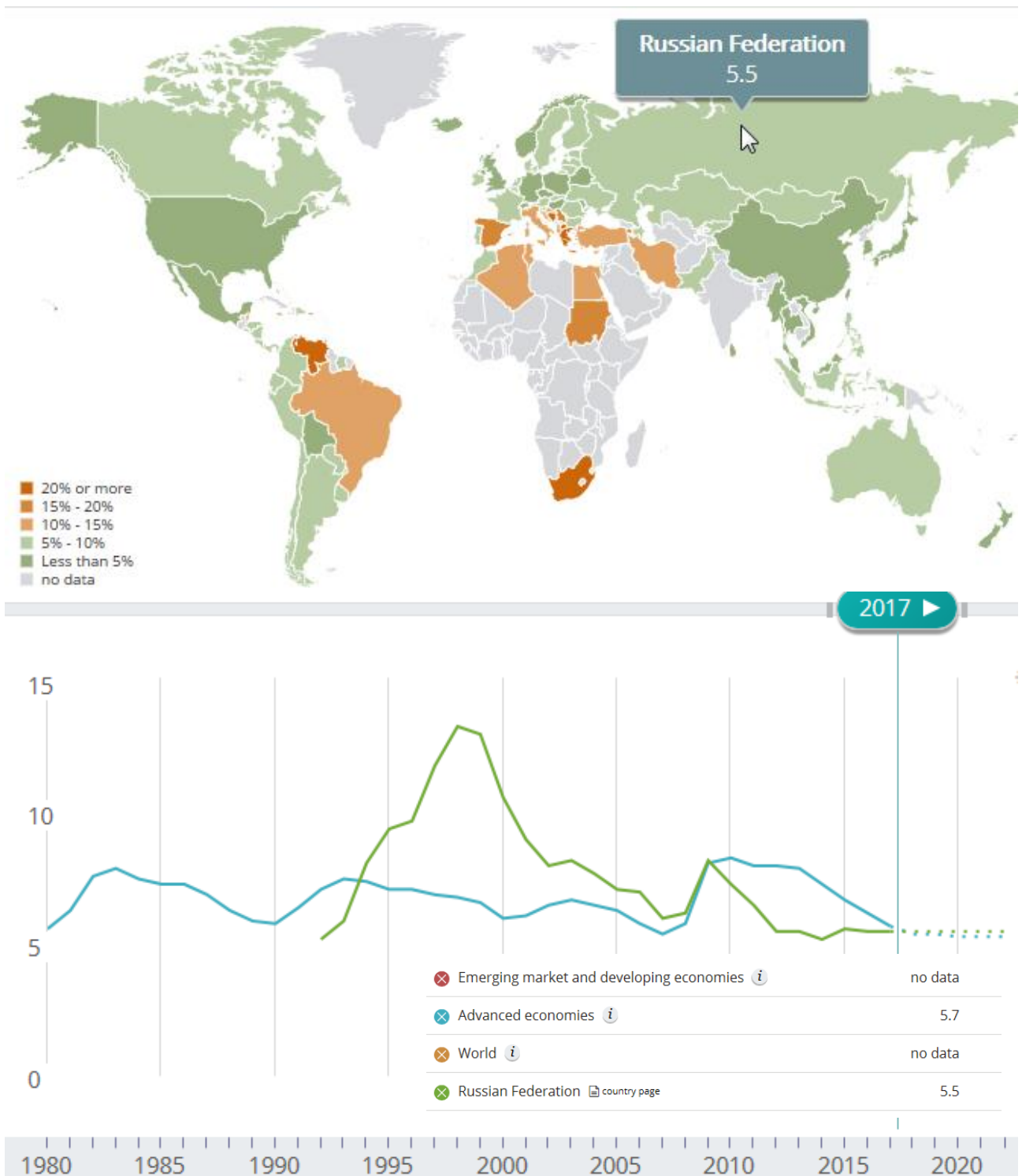
Alcuni dati sull'economia Russa

Prodotto interno lordo (Variazione % annua)



Fonte: <http://www.imf.org/external/datamapper> su dati FMI - World Economic Outlook, Ottobre 2017

Tasso di disoccupazione (Percentuale sul totale della forza lavoro)



Fonte: <http://www.imf.org/external/datamapper> su dati FMI - World Economic Outlook, Ottobre 2017