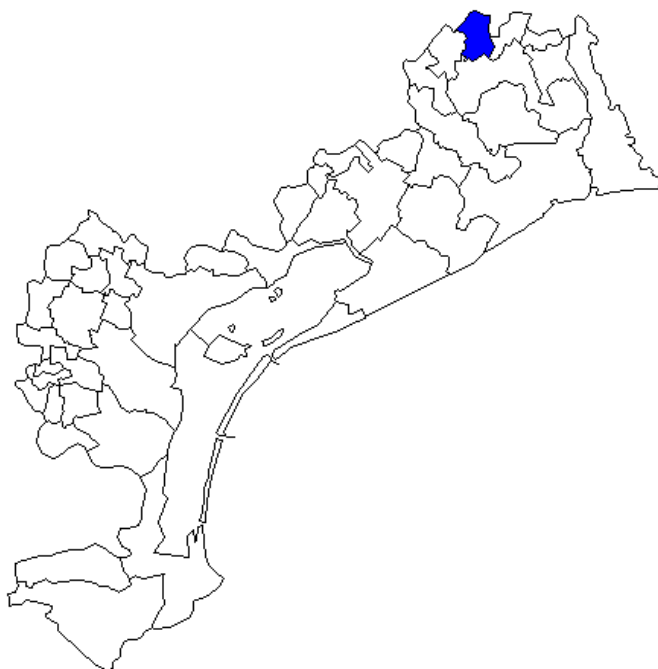




Camera di Commercio
Venezia

Servizio Studi e Statistica



IL COMUNE DI CINTO CAOMAGGIORE

NOTE

- Nei dati riportati si considerano sia le sedi d'impresa principali o unilocalizzate che quelle secondarie, gli stabilimenti e i punti vendita di imprese con sede legale altrove. Si fa sempre riferimento a localizzazioni attive.
- I settori economici sono descritti secondo la classificazione Istat delle attività economiche Ateco 2002. Si precisa che il settore "Manifatture" comprende il comparto "D-Attività manifatturiere" e quelli marginali "C-Estrazioni di minerali" ed "E-Produzione e distribuzione di energia elettrica, gas e acqua". Il settore "Altri servizi", invece, considera i seguenti comparti: "L-Amministrazione Pubblica", "M-Istruzione", "N-Sanità e assistenza sociale", "O-Altri servizi pubblici, sociali e personali" e "P-Attività svolte da famiglie e convivenze".

N.B: nel corso del 2008, il criterio di individuazione di scioglimenti, liquidazioni e procedure concorsuali è stato allineato alla recente Riforma fallimentare; questo ha determinato un aumento delle imprese attive non causato dal reale andamento economico, ma da una procedura amministrativa interna al Registro delle Imprese camerale.

FONTE

- Istat;
- Elaborazione Servizio Studi e Statistica CCIAA di Venezia su dati Infocamere.

IL COMUNE DI CINTO CAOMAGGIORE

NEL 2009: 10 IMPRESE OGNI 100 ABITANTI

Sedi d'impresa e unità locali

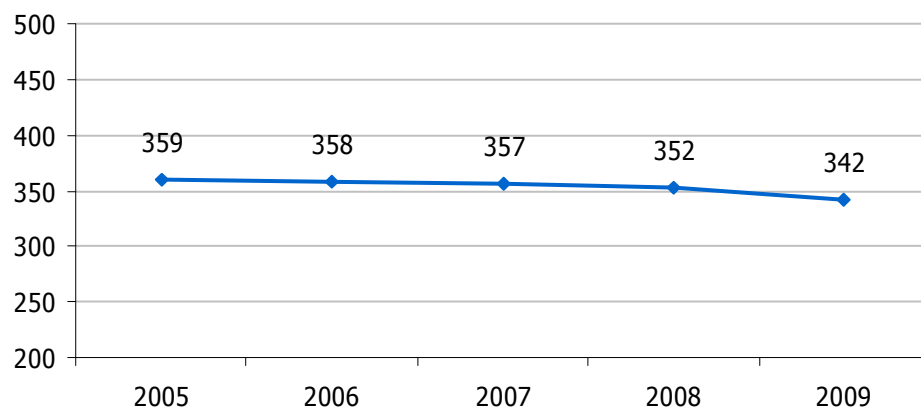
VALORI ASSOLUTI

Settori	Anni	2005	2006	2007	2008	2009
Agricoltura		140	137	135	131	124
Manifatture (c,d,e)		34	37	38	41	42
Costruzioni		85	85	88	88	85
Commercio		35	36	36	37	35
Turismo		12	10	10	9	9
Trasporti		11	11	10	8	6
Credito		4	4	4	5	5
Servizi alle imprese		24	27	25	22	21
Altri servizi (l,m,n,o,p)		11	10	10	9	13
Imprese N.C.		3	1	1	2	2
TOTALE		359	358	357	352	342

VARIAZIONI PERCENTUALI

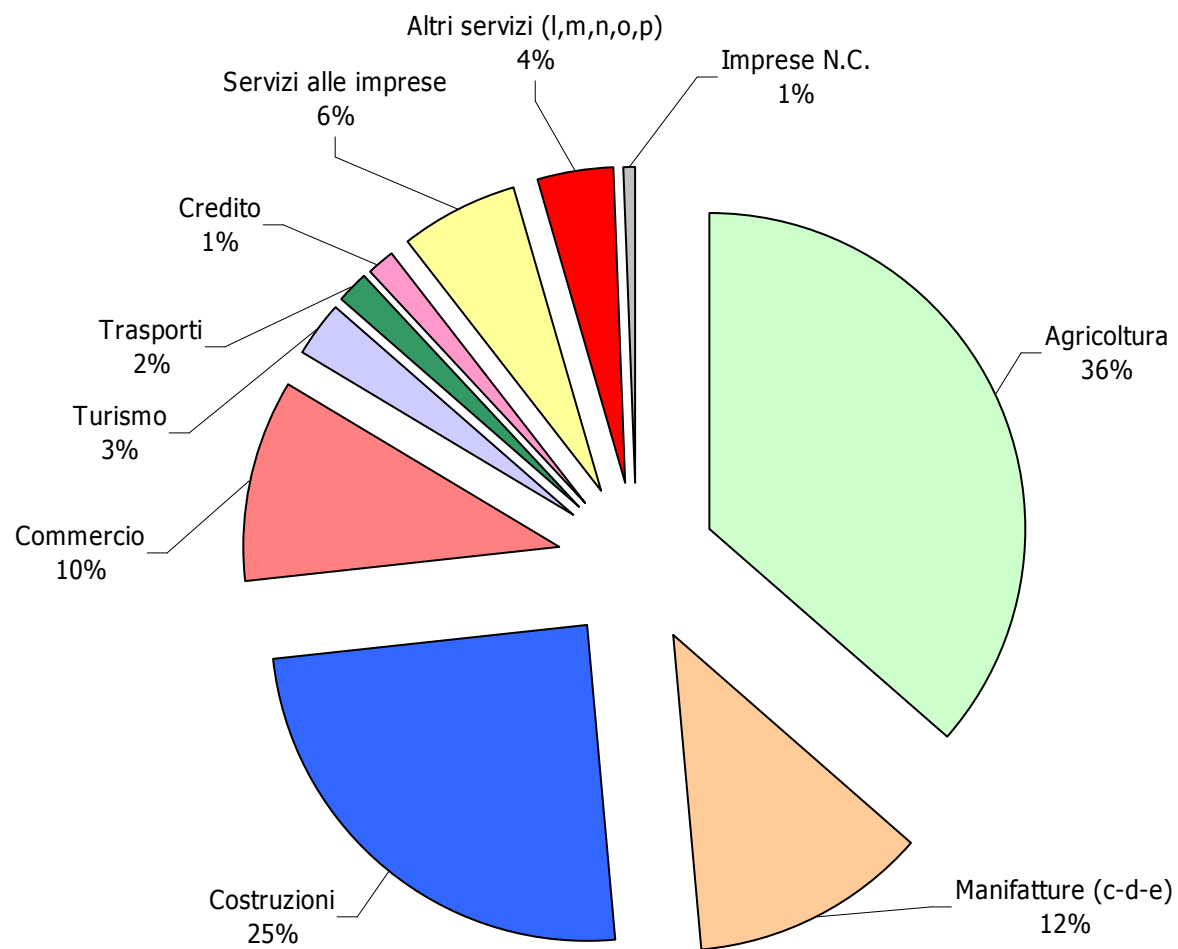
Settori	Anni	'06/'05	'07/'06	'08/'07	'09/'08	'09/'05
Agricoltura		-2,14	-1,46	-2,96	-5,34	-11,43
Manifatture (c,d,e)		+8,82	+2,70	+7,89	+2,44	+23,53
Costruzioni		--	+3,53	--	-3,41	--
Commercio		+2,86	--	+2,78	-5,41	--
Turismo		-16,67	--	-10,00	--	-25,00
Trasporti		--	-9,09	-20,00	-25,00	-45,45
Credito		--	--	+25,00	--	+25,00
Servizi alle imprese		+12,50	-7,41	-12,00	-4,55	-12,50
Altri servizi (l,m,n,o,p)		-9,09	--	-10,00	+44,44	+18,18
Imprese N.C.		-66,67	--	+100,00	--	-33,33
TOTALE		-0,28	-0,28	-1,40	-2,84	-4,74

Sedi d'impresa e unità locali



Il numero delle sedi d'impresa e delle unità locali attive iscritte presso il Registro delle Imprese della Camera di Commercio di Venezia, dal 2005 al 2009, ha riportato un risultato negativo e pari a -4,7%. In particolare, l'agricoltura, il maggiore comparto del comune, perde 16 unità e registra un calo dell'11,4%; l'edilizia e il commercio rimangono stabili, mentre le manifatture mettono in evidenza un buon +23,5%. Tra i rimanenti settori, solo il credito e i servizi alle persone vedono una leggera crescita (rispettivamente, +25% e +18,2%); turismo, trasporti e servizi alle imprese, invece, subiscono delle perdite. Dopo la stabilità degli anni dal 2005 al 2007, quindi, il tessuto imprenditoriale del comune non ha messo in evidenza alcuna dinamica positiva.

SEDI D'IMPRESA E UNITA' LOCALI ATTIVE NEL 2009 NEL COMUNE DI CINTO CAOMAGGIORE



ANDAMENTO DELLE SEDI D'IMPRESA E UNITA' LOCALI ATTIVE DAL 2005 AL 2009 NEL COMUNE DI CINTO CAOMAGGIORE

