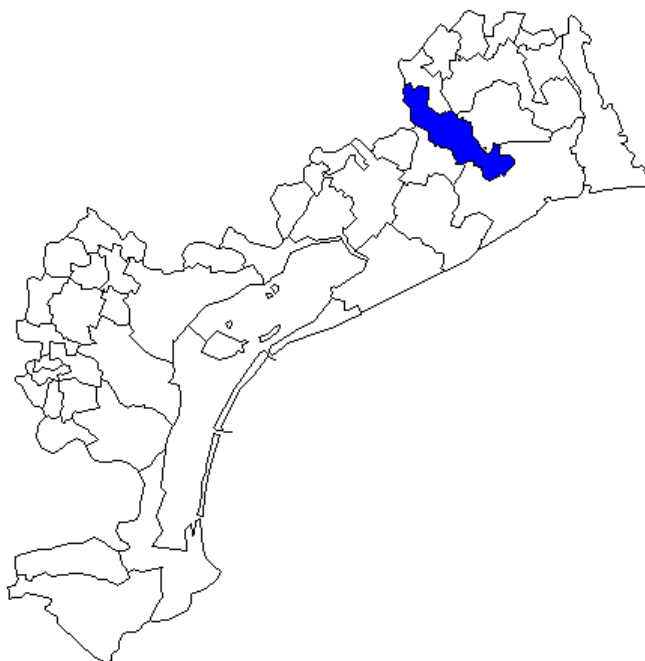




## IL COMUNE DI SANTO STINO DI LIVENZA

NEL 2010: 11 IMPRESE OGNI 100 ABITANTI

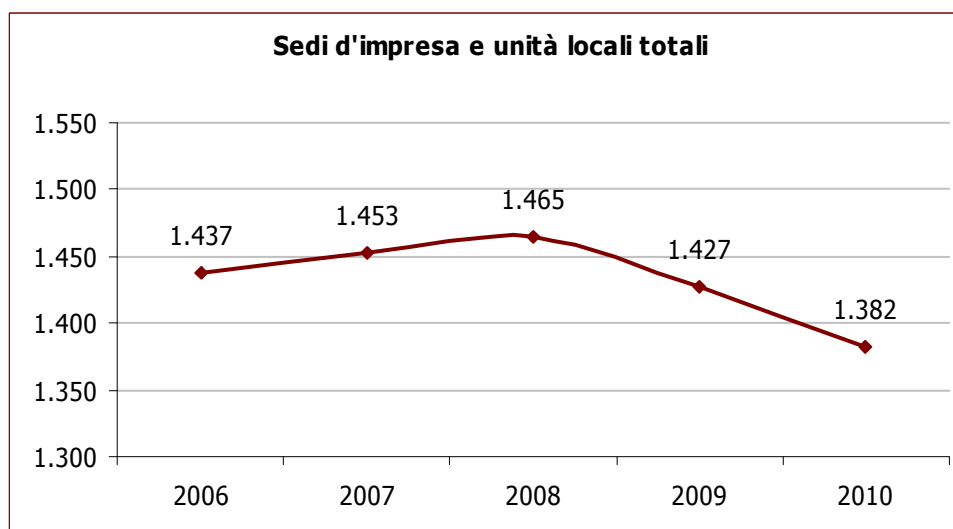
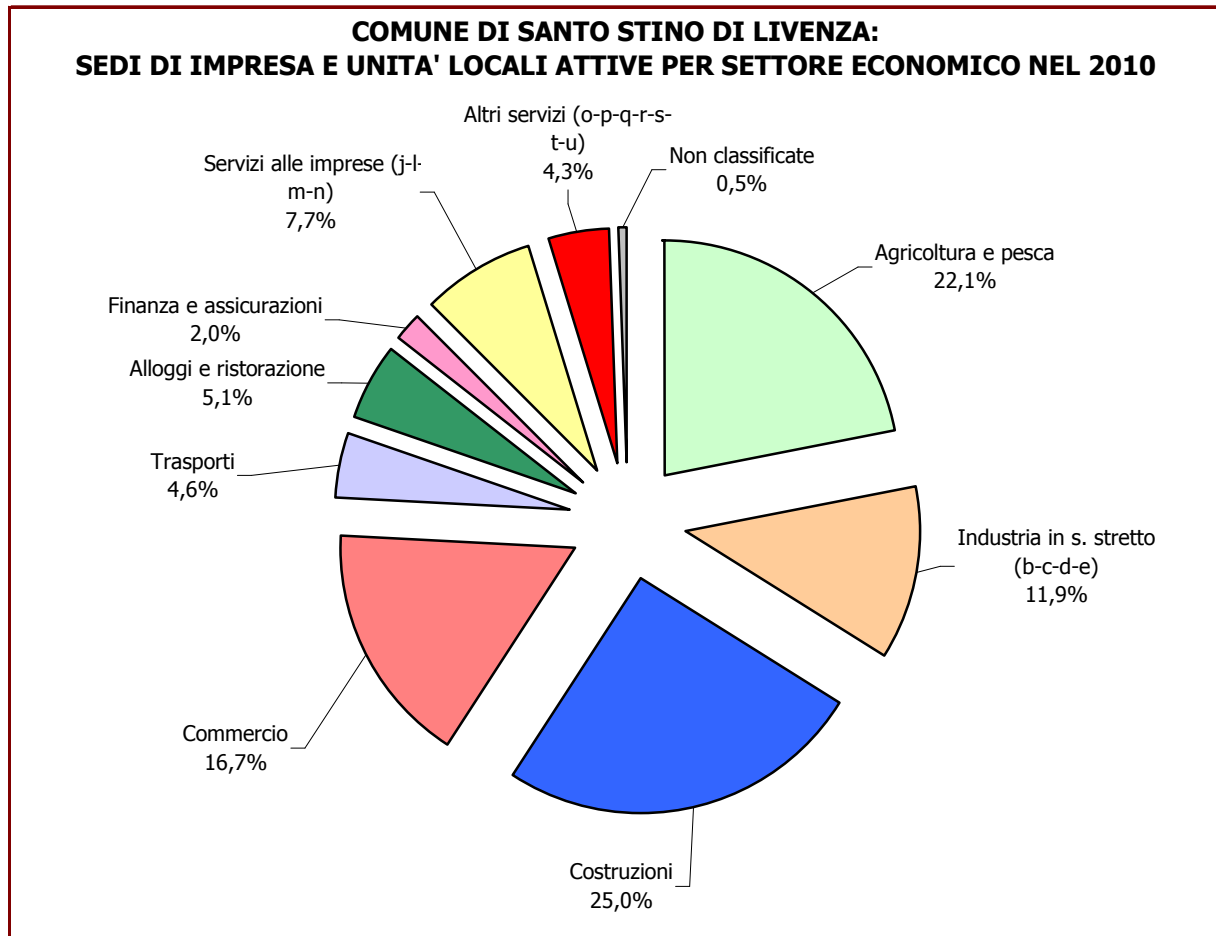


### NOTE

- Nei dati riportati si considerano sia le sedi d'impresa principali o unilocalizzate che quelle secondarie, gli stabilimenti e i punti vendita di imprese con sede legale altrove. Si fa sempre riferimento a localizzazioni attive.
- I settori economici sono classificati secondo la Classificazione delle attività economiche **Ateco 2007**, la nomenclatura in vigore dal 2009 che l'Istat (l'Istituto Nazionale di Statistica) ha predisposto, recependo la Classificazione europea NACE rev 2, in sostituzione della precedente (Ateco 2002). I dati organizzati secondo l'Ateco 2007 non sono confrontabili con quelli degli anni precedenti classificati secondo la Classificazione Ateco 2002 o versioni precedenti; pertanto si è interrotta la serie storica degli ultimi cinque anni con riguardo all'elaborazione dei dati per settore economico.
- Il settore "**Industria in senso stretto**" comprende i comparti "*B-Estrazione di minerali da cave e miniere*", "*C-Attività manifatturiere*", "*D-Fornitura di energia elettrica, gas, vapore e aria condizionata*" e "*E-Fornitura di acqua; reti fognarie, attività di gestione dei rifiuti e risanamento*".
- Il settore "**Servizi alle imprese**" comprende i comparti "*J-Servizi di informazione e comunicazione*", "*L-Attività immobiliari*", "*M-Attività professionali, scientifiche e tecniche*" e "*N-Noleggior, agenzie di viaggio, servizi di supporto alle imprese*".
- Il settore "**Altri servizi**" comprende i comparti "*O-Amministrazione pubblica e difesa; assicurazione sociale obbligatoria*", "*P-Istruzione*", "*Q-Sanità e assistenza sociale*", "*R-Attività artistiche, sportive, di intrattenimento e divertimento*", "*S-Altre attività di servizi*", "*T-Attività di famiglie e convivenze*" e "*U-Organizzazioni ed organi extraterritoriali*".

Elaborazione: Servizio Studi e Statistica CCIAA di Venezia su dati Stockview – Infocamere e Istat.

Comune di Santo Stino di Livenza: sedi di impresa e unità locali attive per settore economico nel 2010					
Anni	2009		2010		Var. % '10/'09
	Valori assoluti	Comp. %	Valori assoluti	Comp. %	
Agricoltura e pesca	322	22,6	305	22,1	-5,3
Industria in s. stretto (b-c-d-e)	173	12,1	165	11,9	-4,6
Costruzioni	359	25,2	346	25,0	-3,6
Commercio	230	16,1	231	16,7	+0,4
Trasporti	61	4,3	64	4,6	+4,9
Alloggi e ristorazione	69	4,8	70	5,1	+1,4
Finanza e assicurazioni	29	2,0	27	2,0	-6,9
Servizi alle imprese (j-l-m-n)	113	7,9	107	7,7	-5,3
Altri servizi (o-p-q-r-s-t-u)	62	4,3	60	4,3	-3,2
Non classificate	9	0,6	7	0,5	-22,2
<b>TOTALE</b>	<b>1.427</b>	<b>100,0</b>	<b>1.382</b>	<b>100,0</b>	<b>-3,2</b>



# COMUNE DI SANTO STINO DI LIVENZA

## LOCALIZZAZIONI (sedi d'impresa e unità locali) e SEDI D'IMPRESA ARTIGIANE ATTIVE ANNO 2010

Sezioni e divisioni di attività economica	LOCALIZZAZIONI ATTIVE				<i>di cui:</i>	
	Sedi d'impresa	Unità locali	Totale		Sedi d'impresa ARTIGIANE	
			val. ass.	comp. %	val. ass.	comp. %
<b>A Agricoltura, silvicoltura e pesca</b>	<b>288</b>	<b>17</b>	<b>305</b>	<b>22,1</b>	<b>8</b>	<b>1,8</b>
A 01 Coltivazioni agricole, produz. di prodotti animali, caccia ...	283	17	300	21,7	7	1,6
A 02 Silvicoltura ed utilizzo di aree forestali	3	--	3	0,2	1	0,2
A 03 Pesca e acquacoltura	2	--	2	0,1	--	--
<b>B Estrazione di minerali da cave e miniere</b>	<b>--</b>	<b>--</b>	<b>--</b>	<b>--</b>	<b>--</b>	<b>--</b>
B 05 Estrazione di carbone (esclusa torba)	--	--	--	--	--	--
B 06 Estrazione di petrolio greggio e di gas naturale	--	--	--	--	--	--
B 07 Estrazione di minerali metalliferi	--	--	--	--	--	--
B 08 Altre attività di estrazione di minerali da cave e miniere	--	--	--	--	--	--
B 09 Attività dei servizi di supporto all'estrazione	--	--	--	--	--	--
<b>C Attività manifatturiere</b>	<b>116</b>	<b>39</b>	<b>155</b>	<b>11,2</b>	<b>76</b>	<b>17,5</b>
C 10 Industrie alimentari	12	3	15	1,1	7	1,6
C 11 Industria delle bevande	2	--	2	0,1	--	--
C 12 Industria del tabacco	--	--	--	--	--	--
C 13 Industrie tessili	--	--	--	--	--	--
C 14 Confezione di art. di abbigliamento, in pelle e pelliccia	7	1	8	0,6	6	1,4
C 15 Fabbricazione di articoli in pelle e simili	1	--	1	0,1	1	0,2
C 16 Industria legno e sughero, art. in paglia e mat. intreccio	11	3	14	1,0	11	2,5
C 17 Fabbricazione di carta e di prodotti di carta	1	--	1	0,1	1	0,2
C 18 Stampa e riproduzione di supporti registrati	1	1	2	0,1	1	0,2
C 19 Fabbric. coke e prodotti della raffinazione del petrolio	--	--	--	--	--	--
C 20 Fabbricazione di prodotti chimici	--	--	--	--	--	--
C 21 Fabbric. di prodotti farmaceutici	--	--	--	--	--	--
C 22 Fabbricazione di articoli in gomma e materie plastiche	6	2	8	0,6	4	0,9
C 23 Fabbr. di altri prod. della lavoraz. minerali non metalliferi	3	3	6	0,4	1	0,2
C 24 Metallurgia	--	--	--	--	--	--
C 25 Fabbricazione di prodotti in metallo	33	11	44	3,2	20	4,6
C 26 Fabbric. computer; elettronica e ottica; ... e orologi	4	--	4	0,3	4	0,9
C 27 Fabbr. app. elettriche e per uso domestico non elettr.	2	1	3	0,2	1	0,2
C 28 Fabbricazione di macchinari ed apparecchiature nca	8	6	14	1,0	4	0,9
C 29 Fabbricazione di autoveicoli, rimorchi e semirimorchi	2	--	2	0,1	1	0,2
C 30 Fabbricazione di altri mezzi di trasporto	--	--	--	--	--	--
C 31 Fabbricazione di mobili	15	6	21	1,5	8	1,8
C 32 Altre industrie manifatturiere	6	1	7	0,5	4	0,9
C 33 Riparaz., manutenz. e instal. macchine e apparecch.	2	1	3	0,2	2	0,5
<b>D 35 Fornitura elettricità, gas, vapore e aria condiz.</b>	<b>--</b>	<b>--</b>	<b>--</b>	<b>--</b>	<b>--</b>	<b>--</b>
<b>E Fornitura acqua; reti fognarie, gestione rifiuti ...</b>	<b>4</b>	<b>6</b>	<b>10</b>	<b>0,7</b>	<b>3</b>	<b>0,7</b>
E 36 Raccolta, trattamento e fornitura di acqua	--	2	2	0,1	--	--
E 37 Gestione delle reti fognarie	2	--	2	0,1	2	0,5
E 38 Raccolta, tratt. e smaltimento rifiuti; recupero materiali	2	3	5	0,4	1	0,2
E 39 Attività di risanamento e altri servizi di gestione di rifiuti	--	1	1	0,1	--	--
<b>F Costruzioni</b>	<b>324</b>	<b>22</b>	<b>346</b>	<b>25,0</b>	<b>235</b>	<b>54,0</b>
F 41 Costruzione di edifici	129	9	138	10,0	67	15,4
F 42 Ingegneria civile	2	1	3	0,2	--	--
F 43 Lavori di costruzione specializzati	193	12	205	14,8	168	38,6
<b>G Commercio all'ingrosso e al dettaglio; rip. veicoli</b>	<b>184</b>	<b>47</b>	<b>231</b>	<b>16,7</b>	<b>19</b>	<b>4,4</b>
G 45 Commercio e riparazione di autoveicoli e motocicli	32	5	37	2,7	18	4,1
G 46 Commercio all'ingrosso	55	13	68	4,9	--	--
G 47 Commercio al dettaglio	97	29	126	9,1	1	0,2
<b>H Trasporto e magazzino</b>	<b>46</b>	<b>18</b>	<b>64</b>	<b>4,6</b>	<b>39</b>	<b>9,0</b>
H 49 Trasporto terrestre e trasporto mediante condotte	43	12	55	4,0	39	9,0
H 50 Trasporto marittimo e per vie d'acqua	--	--	--	--	--	--
H 51 Trasporto aereo	--	--	--	--	--	--
H 52 Magazzinaggio e attività di supporto ai trasporti	2	4	6	0,4	--	--
H 53 Servizi postali e attività di corriere	1	2	3	0,2	--	--

<b>I</b>	<b>Attività dei servizi di alloggio e di ristorazione</b>	<b>56</b>	<b>14</b>	<b>70</b>	<b>5,1</b>	<b>7</b>	<b>1,6</b>
I 55	Alloggio	3	1	4	0,3	--	--
I 56	Attività dei servizi di ristorazione	53	13	66	4,8	7	1,6
<b>J</b>	<b>Servizi di informazione e comunicazione</b>	<b>11</b>	<b>5</b>	<b>16</b>	<b>1,2</b>	<b>3</b>	<b>0,7</b>
J 58	Attività editoriali	--	--	--	--	--	--
J 59	Att. di produz. cinematografica, video, TV, musica e ...	2	--	2	0,1	1	0,2
J 60	Attività di programmazione e trasmissione	--	--	--	--	--	--
J 61	Telecomunicazioni	--	--	--	--	--	--
J 62	Prod. software, consulenza informatica e att. connesse	2	1	3	0,2	--	--
J 63	Attività dei servizi d'informazione e altri servizi informatici	7	4	11	0,8	2	0,5
<b>K</b>	<b>Attività finanziarie e assicurative</b>	<b>13</b>	<b>14</b>	<b>27</b>	<b>2,0</b>	<b>--</b>	<b>--</b>
K 64	Attività di servizi finanziari	--	6	6	0,4	--	--
K 65	Assicurazioni, riassicurazioni e fondi pensione	--	--	--	--	--	--
K 66	Att. ausiliarie dei serv. finanziari e delle att. assicurative	13	8	21	1,5	--	--
<b>L 68</b>	<b>Attività immobiliari</b>	<b>46</b>	<b>2</b>	<b>48</b>	<b>3,5</b>	<b>--</b>	<b>--</b>
<b>M</b>	<b>Attività professionali, scientifiche e tecniche</b>	<b>18</b>	<b>7</b>	<b>25</b>	<b>1,8</b>	<b>2</b>	<b>0,5</b>
M 69	Attività legali e contabilità	2	1	3	0,2	--	--
M 70	Att. di direzione aziendale e di consulenza gestionale	4	1	5	0,4	1	0,2
M 71	Att. studi architettura e ingegn.; collaudi ed an. tecniche	1	3	4	0,3	--	--
M 72	Ricerca scientifica e sviluppo	--	--	--	--	--	--
M 73	Pubblicità e ricerche di mercato	1	1	2	0,1	--	--
M 74	Altre attività professionali, scientifiche e tecniche	10	1	11	0,8	1	0,2
M 75	Servizi veterinari	--	--	--	--	--	--
<b>N</b>	<b>Noleggio, ag. di viaggio, s. di supporto alle imprese</b>	<b>15</b>	<b>3</b>	<b>18</b>	<b>1,3</b>	<b>3</b>	<b>0,7</b>
N 77	Attività di noleggio e leasing operativo	6	1	7	0,5	--	--
N 78	Attività di ricerca, selezione, fornitura di personale	--	--	--	--	--	--
N 79	Att. di servizi di agenzie viaggio, tour operator, ...	3	--	3	0,2	--	--
N 80	Servizi di vigilanza e investigazione	--	--	--	--	--	--
N 81	Attività di servizi per edifici e paesaggio	6	--	6	0,4	3	0,7
N 82	Att. di supporto per funzioni d'ufficio e altri s. a imprese	--	2	2	0,1	--	--
<b>P 85</b>	<b>Istruzione</b>	<b>2</b>	<b>1</b>	<b>3</b>	<b>0,2</b>	<b>--</b>	<b>--</b>
<b>Q</b>	<b>Sanita' e assistenza sociale</b>	<b>4</b>	<b>1</b>	<b>5</b>	<b>0,4</b>	<b>1</b>	<b>0,2</b>
Q 86	Assistenza sanitaria	2	1	3	0,2	--	--
Q 87	Servizi di assistenza sociale residenziale	--	--	--	--	--	--
Q 88	Assistenza sociale non residenziale	2	--	2	0,1	1	0,2
<b>R</b>	<b>Att. artistiche, sportive, intratt. e divertimento</b>	<b>4</b>	<b>2</b>	<b>6</b>	<b>0,4</b>	<b>--</b>	<b>--</b>
R 90	Attività creative, artistiche e di intrattenimento	--	--	--	--	--	--
R 91	Att. di biblioteche, archivi, musei ed altre att. culturali	--	--	--	--	--	--
R 92	Attività di lotterie, scommesse, case da gioco	--	--	--	--	--	--
R 93	Attività sportive, di intrattenimento e di divertimento	4	2	6	0,4	--	--
<b>S</b>	<b>Altre attività di servizi</b>	<b>42</b>	<b>4</b>	<b>46</b>	<b>3,3</b>	<b>39</b>	<b>9,0</b>
S 94	Attività di organizzazioni associative	--	--	--	--	--	--
S 95	Riparaz. computer e beni per uso personale e la casa	10	--	10	0,7	9	2,1
S 96	Altre attività di servizi per la persona	32	4	36	2,6	30	6,9
<b>T</b>	<b>Att. di famiglie e convivenze come datori di lavoro</b>	<b>--</b>	<b>--</b>	<b>--</b>	<b>--</b>	<b>--</b>	<b>--</b>
<b>X</b>	<b>Imprese non classificate</b>	<b>--</b>	<b>7</b>	<b>7</b>	<b>0,5</b>	<b>--</b>	<b>--</b>
<b>TOTALE</b>		<b>1.173</b>	<b>209</b>	<b>1.382</b>	<b>100,0</b>	<b>435</b>	<b>100,0</b>

FONTE: Elaborazione Servizio Studi e Statistica C.C.I.A.A. di Venezia su dati Stock View - Infocamere.