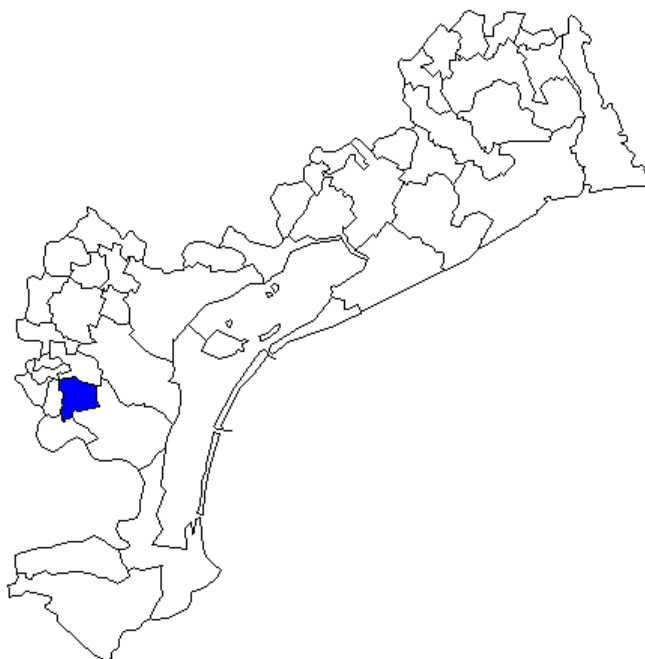




IL COMUNE DI CAMPONOGARA

NEL 2010: 8 IMPRESE OGNI 100 ABITANTI

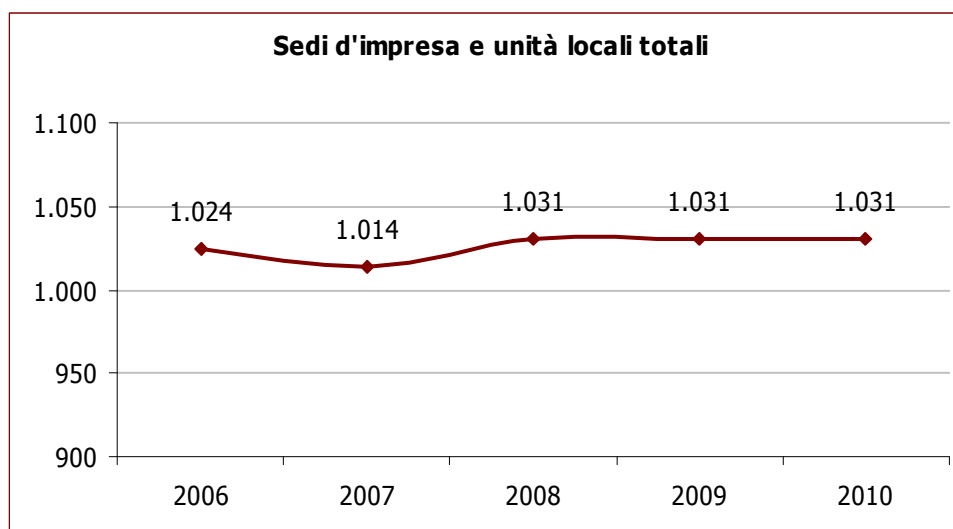
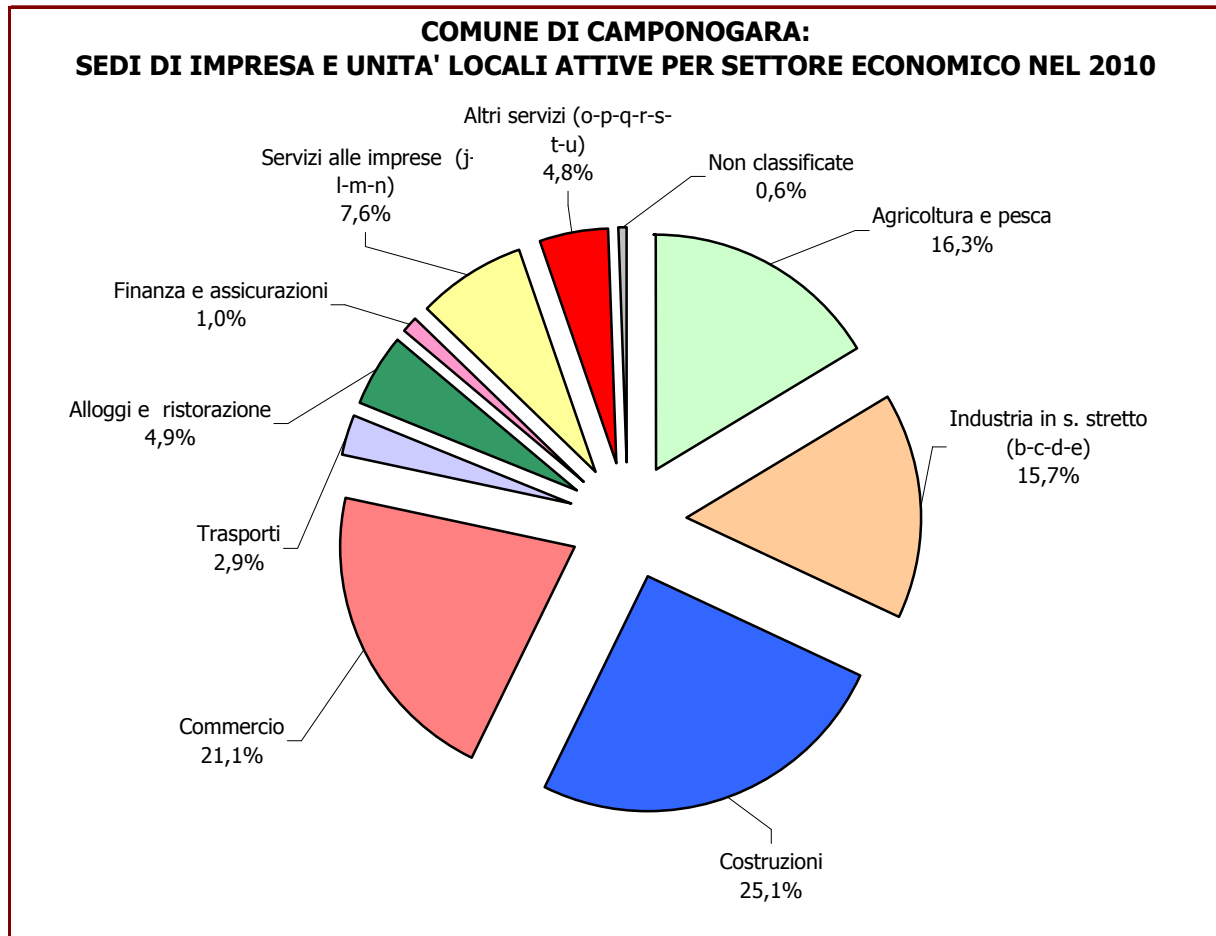


NOTE

- Nei dati riportati si considerano sia le sedi d'impresa principali o unilocalizzate che quelle secondarie, gli stabilimenti e i punti vendita di imprese con sede legale altrove. Si fa sempre riferimento a localizzazioni attive.
- I settori economici sono classificati secondo la Classificazione delle attività economiche **Ateco 2007**, la nomenclatura in vigore dal 2009 che l'Istat (l'Istituto Nazionale di Statistica) ha predisposto, recependo la Classificazione europea NACE rev 2, in sostituzione della precedente (Ateco 2002). I dati organizzati secondo l'Ateco 2007 non sono confrontabili con quelli degli anni precedenti classificati secondo la Classificazione Ateco 2002 o versioni precedenti; pertanto si è interrotta la serie storica degli ultimi cinque anni con riguardo all'elaborazione dei dati per settore economico.
- Il settore "**Industria in senso stretto**" comprende i comparti "*B-Estrazione di minerali da cave e miniere*", "*C-Attività manifatturiere*", "*D-Fornitura di energia elettrica, gas, vapore e aria condizionata*" e "*E-Fornitura di acqua; reti fognarie, attività di gestione dei rifiuti e risanamento*".
- Il settore "**Servizi alle imprese**" comprende i comparti "*J-Servizi di informazione e comunicazione*", "*L-Attività immobiliari*", "*M-Attività professionali, scientifiche e tecniche*" e "*N-Noleggjo, agenzie di viaggio, servizi di supporto alle imprese*".
- Il settore "**Altri servizi**" comprende i comparti "*O-Amministrazione pubblica e difesa; assicurazione sociale obbligatoria*", "*P-Istruzione*", "*Q-Sanità e assistenza sociale*", "*R-Attività artistiche, sportive, di intrattenimento e divertimento*", "*S-Altre attività di servizi*", "*T-Attività di famiglie e convivenze*" e "*U-Organizzazioni ed organi extraterritoriali*".

Elaborazione: Servizio Studi e Statistica CCIAA di Venezia su dati Stockview – Infocamere e Istat.

Comune di Camponogara: sedi di impresa e unità locali attive per settore economico nel 2010					
Anni	2009		2010		Var. % '10/'09
	Valori assoluti	Comp. %	Valori assoluti	Comp. %	
Agricoltura e pesca	176	17,1	168	16,3	-4,5
Industria in s. stretto (b-c-d-e)	161	15,6	162	15,7	+0,6
Costruzioni	250	24,2	259	25,1	+3,6
Commercio	214	20,8	218	21,1	+1,9
Trasporti	30	2,9	30	2,9	--
Alloggi e ristorazione	48	4,7	51	4,9	+6,3
Finanza e assicurazioni	12	1,2	10	1,0	-16,7
Servizi alle imprese (j-l-m-n)	77	7,5	78	7,6	+1,3
Altri servizi (o-p-q-r-s-t-u)	53	5,1	49	4,8	-7,5
Non classificate	10	1,0	6	0,6	-40,0
TOTALE	1.031	100,0	1.031	100,0	--



COMUNE DI CAMPONOGARA

LOCALIZZAZIONI (sedi d'impresa e unità locali) e SEDI D'IMPRESA ARTIGIANE ATTIVE - ANNO 2010

Sezioni e divisioni di attività economica	LOCALIZZAZIONI ATTIVE				di cui:	
	Sedi d'impresa	Unità locali	Totale		Sedi d'impresa ARTIGIANE	
			val. ass.	comp. %	val. ass.	comp. %
A Agricoltura, silvicoltura e pesca	165	3	168	16,3	7	1,7
A 01 Coltivazioni agricole, produz. di prodotti animali, caccia ...	162	3	165	16,0	7	1,7
A 02 Silvicoltura ed utilizzo di aree forestali	--	--	--	--	--	--
A 03 Pesca e acquacoltura	3	--	3	0,3	--	--
B Estrazione di minerali da cave e miniere	--	1	1	0,1	--	--
B 05 Estrazione di carbone (esclusa torba)	--	--	--	--	--	--
B 06 Estrazione di petrolio greggio e di gas naturale	--	--	--	--	--	--
B 07 Estrazione di minerali metalliferi	--	--	--	--	--	--
B 08 Altre attività di estrazione di minerali da cave e miniere	--	1	1	0,1	--	--
B 09 Attività dei servizi di supporto all'estrazione	--	--	--	--	--	--
C Attività manifatturiere	135	25	160	15,5	97	23,9
C 10 Industrie alimentari	6	--	6	0,6	5	1,2
C 11 Industria delle bevande	--	--	--	--	--	--
C 12 Industria del tabacco	--	--	--	--	--	--
C 13 Industrie tessili	2	--	2	0,2	2	0,5
C 14 Confezione di art. di abbigliamento, in pelle e pelliccia	14	2	16	1,6	7	1,7
C 15 Fabbricazione di articoli in pelle e simili	31	3	34	3,3	22	5,4
C 16 Industria legno e sughero, art. in paglia e mat. intreccio	6	--	6	0,6	5	1,2
C 17 Fabbricazione di carta e di prodotti di carta	--	--	--	--	--	--
C 18 Stampa e riproduzione di supporti registrati	4	1	5	0,5	4	1,0
C 19 Fabbric. coke e prodotti della raffinazione del petrolio	--	--	--	--	--	--
C 20 Fabbricazione di prodotti chimici	--	--	--	--	--	--
C 21 Fabbric. di prodotti farmaceutici	--	--	--	--	--	--
C 22 Fabbricazione di articoli in gomma e materie plastiche	4	1	5	0,5	2	0,5
C 23 Fabbr. di altri prod. della lavoraz. minerali non metalliferi	10	4	14	1,4	6	1,5
C 24 Metallurgia	--	--	--	--	--	--
C 25 Fabbricazione di prodotti in metallo	28	5	33	3,2	21	5,2
C 26 Fabbric. computer; elettronica e ottica; ... e orologi	6	1	7	0,7	4	1,0
C 27 Fabbr. app. elettriche e per uso domestico non elettr.	2	2	4	0,4	1	0,2
C 28 Fabbricazione di macchinari ed apparecchiature nca	2	2	4	0,4	2	0,5
C 29 Fabbricazione di autoveicoli, rimorchi e semirimorchi	1	1	2	0,2	--	--
C 30 Fabbricazione di altri mezzi di trasporto	3	--	3	0,3	2	0,5
C 31 Fabbricazione di mobili	2	1	3	0,3	1	0,2
C 32 Altre industrie manifatturiere	10	1	11	1,1	9	2,2
C 33 Riparaz., manutenz. e instal. macchine e apparecch.	4	1	5	0,5	4	1,0
D 35 Fornitura elettricità, gas, vapore e aria condiz.	--	--	--	--	--	--
E Fornitura acqua; reti fognarie, gestione rifiuti ...	1	--	1	0,1	1	0,2
E 36 Raccolta, trattamento e fornitura di acqua	--	--	--	--	--	--
E 37 Gestione delle reti fognarie	1	--	1	0,1	1	0,2
E 38 Raccolta, tratt. e smaltimento rifiuti; recupero materiali	--	--	--	--	--	--
E 39 Attività di risanamento e altri servizi di gestione di rifiuti	--	--	--	--	--	--
F Costruzioni	244	15	259	25,1	212	52,2
F 41 Costruzione di edifici	71	5	76	7,4	48	11,8
F 42 Ingegneria civile	--	--	--	--	--	--
F 43 Lavori di costruzione specializzati	173	10	183	17,7	164	40,4
G Commercio all'ingrosso e al dettaglio; rip. veicoli	188	30	218	21,1	14	3,4
G 45 Commercio e riparazione di autoveicoli e motocicli	24	3	27	2,6	13	3,2
G 46 Commercio all'ingrosso	73	6	79	7,7	--	--
G 47 Commercio al dettaglio	91	21	112	10,9	1	0,2
H Trasporto e magazzinaggio	25	5	30	2,9	25	6,2
H 49 Trasporto terrestre e trasporto mediante condotte	25	3	28	2,7	25	6,2
H 50 Trasporto marittimo e per vie d'acqua	--	--	--	--	--	--
H 51 Trasporto aereo	--	--	--	--	--	--
H 52 Magazzinaggio e attività di supporto ai trasporti	--	1	1	0,1	--	--
H 53 Servizi postali e attività di corriere	--	1	1	0,1	--	--

I	Attività dei servizi di alloggio e di ristorazione	43	8	51	4,9	5	1,2
I 55	Alloggio	--	--	--	--	--	--
I 56	Attività dei servizi di ristorazione	43	8	51	4,9	5	1,2
J	Servizi di informazione e comunicazione	7	3	10	1,0	3	0,7
J 58	Attività editoriali	--	--	--	--	--	--
J 59	Att. di produz. cinematografica, video, TV, musica e ...	--	--	--	--	--	--
J 60	Attività di programmazione e trasmissione	--	--	--	--	--	--
J 61	Telecomunicazioni	--	--	--	--	--	--
J 62	Prod. software, consulenza informatica e att. connesse	4	--	4	0,4	2	0,5
J 63	Attività dei servizi d'informazione e altri servizi informatici	3	3	6	0,6	1	0,2
K	Attività finanziarie e assicurative	3	7	10	1,0	--	--
K 64	Attività di servizi finanziari	--	5	5	0,5	--	--
K 65	Assicurazioni, riassicurazioni e fondi pensione	--	--	--	--	--	--
K 66	Att. ausiliarie dei serv. finanziari e delle att. assicurative	3	2	5	0,5	--	--
L 68	Attività immobiliari	30	3	33	3,2	--	--
M	Attività professionali, scientifiche e tecniche	18	4	22	2,1	5	1,2
M 69	Attività legali e contabilità	--	--	--	--	--	--
M 70	Att. di direzione aziendale e di consulenza gestionale	3	1	4	0,4	--	--
M 71	Att. studi architettura e ingegn.; collaudi ed an. tecniche	1	--	1	0,1	--	--
M 72	Ricerca scientifica e sviluppo	1	--	1	0,1	--	--
M 73	Pubblicità e ricerche di mercato	2	--	2	0,2	--	--
M 74	Altre attività professionali, scientifiche e tecniche	11	3	14	1,4	5	1,2
M 75	Servizi veterinari	--	--	--	--	--	--
N	Noleggio, ag. di viaggio, s. di supporto alle imprese	10	3	13	1,3	4	1,0
N 77	Attività di noleggio e leasing operativo	--	1	1	0,1	--	--
N 78	Attività di ricerca, selezione, fornitura di personale	1	--	1	0,1	--	--
N 79	Att. di servizi di agenzie viaggio, tour operator, ...	1	1	2	0,2	--	--
N 80	Servizi di vigilanza e investigazione	--	--	--	--	--	--
N 81	Attività di servizi per edifici e paesaggio	6	--	6	0,6	4	1,0
N 82	Att. di supporto per funzioni d'ufficio e altri s. a imprese	2	1	3	0,3	--	--
P 85	Istruzione	2	--	2	0,2	--	--
Q	Sanita' e assistenza sociale	--	1	1	0,1	--	--
Q 86	Assistenza sanitaria	--	--	--	--	--	--
Q 87	Servizi di assistenza sociale residenziale	--	1	1	0,1	--	--
Q 88	Assistenza sociale non residenziale	--	--	--	--	--	--
R	Att. artistiche, sportive, intratt. e divertimento	3	--	3	0,3	--	--
R 90	Attività creative, artistiche e di intrattenimento	2	--	2	0,2	--	--
R 91	Att. di biblioteche, archivi, musei ed altre att. culturali	--	--	--	--	--	--
R 92	Attività di lotterie, scommesse, case da gioco	--	--	--	--	--	--
R 93	Attività sportive, di intrattenimento e di divertimento	1	--	1	0,1	--	--
S	Altre attività di servizi	39	4	43	4,2	33	8,1
S 94	Attività di organizzazioni associative	--	--	--	--	--	--
S 95	Riparaz. computer e beni per uso personale e la casa	7	2	9	0,9	6	1,5
S 96	Altre attività di servizi per la persona	32	2	34	3,3	27	6,7
T	Att. di famiglie e convivenze come datori di lavoro	--	--	--	--	--	--
X	Imprese non classificate	1	5	6	0,6	--	--
TOTALE		914	117	1.031	100,0	406	100,0

FONTE: Elaborazione Servizio Studi e Statistica C.C.I.A.A. di Venezia su dati Stock View - Infocamere.