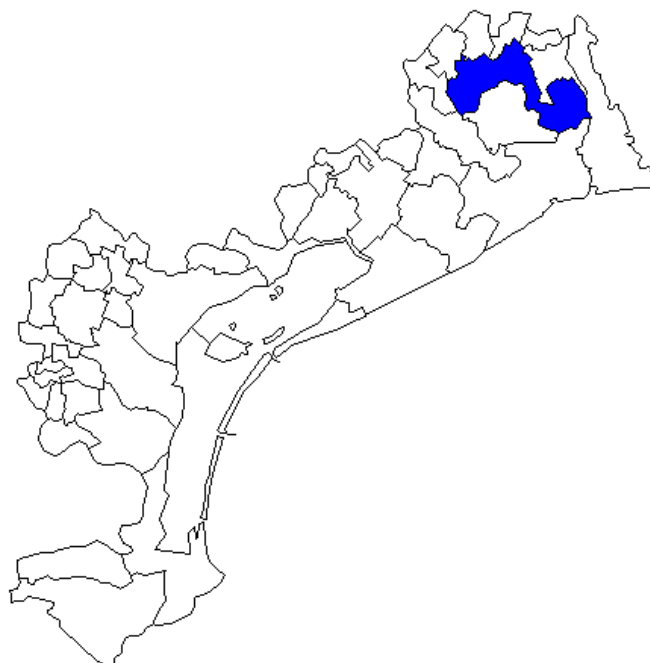




## IL COMUNE DI PORTOGRUARO

NEL 2010: 11 IMPRESE OGNI 100 ABITANTI

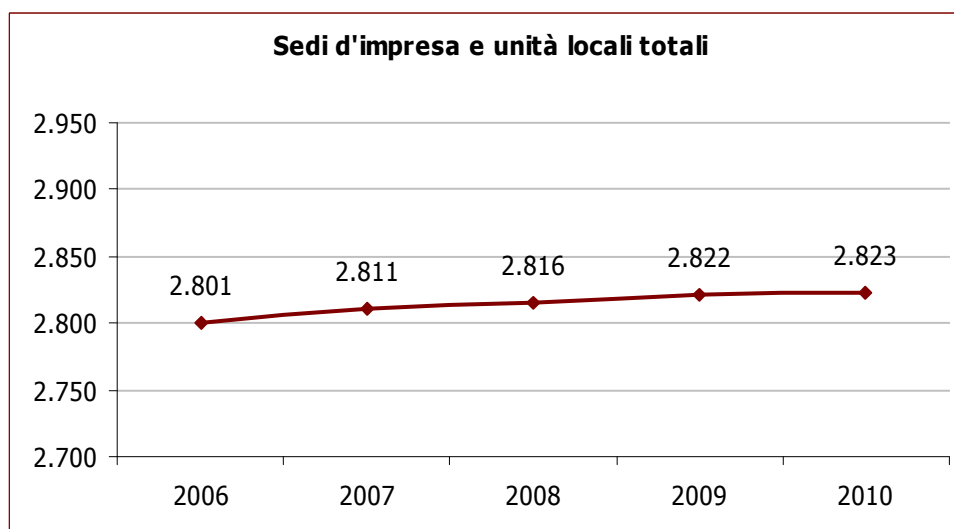
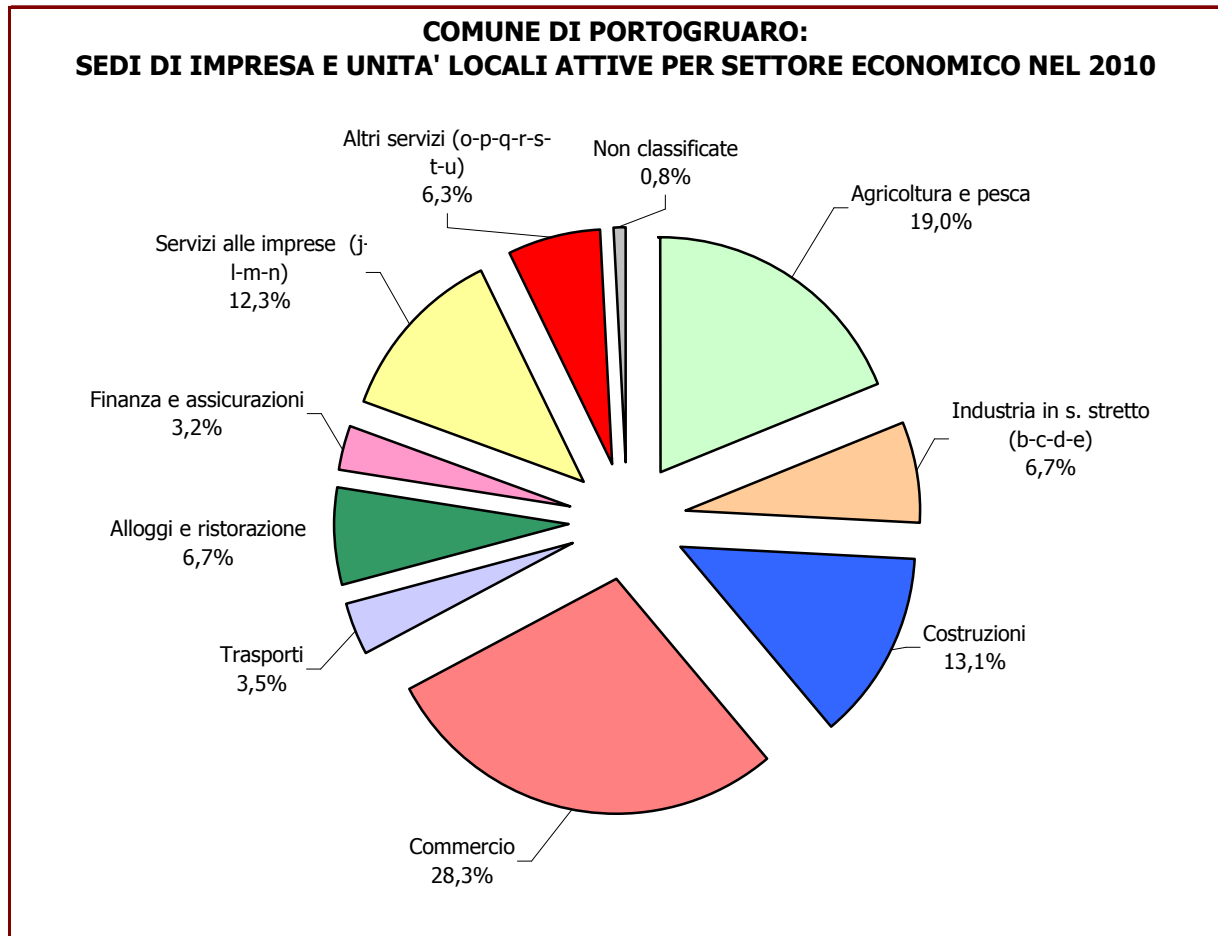


### NOTE

- Nei dati riportati si considerano sia le sedi d'impresa principali o unilocalizzate che quelle secondarie, gli stabilimenti e i punti vendita di imprese con sede legale altrove. Si fa sempre riferimento a localizzazioni attive.
- I settori economici sono classificati secondo la Classificazione delle attività economiche **Ateco 2007**, la nomenclatura in vigore dal 2009 che l'Istat (l'Istituto Nazionale di Statistica) ha predisposto, recependo la Classificazione europea NACE rev 2, in sostituzione della precedente (Ateco 2002). I dati organizzati secondo l'Ateco 2007 non sono confrontabili con quelli degli anni precedenti classificati secondo la Classificazione Ateco 2002 o versioni precedenti; pertanto si è interrotta la serie storica degli ultimi cinque anni con riguardo all'elaborazione dei dati per settore economico.
- Il settore "**Industria in senso stretto**" comprende i comparti "*B-Estrazione di minerali da cave e miniere*", "*C-Attività manifatturiere*", "*D-Fornitura di energia elettrica, gas, vapore e aria condizionata*" e "*E-Fornitura di acqua; reti fognarie, attività di gestione dei rifiuti e risanamento*".
- Il settore "**Servizi alle imprese**" comprende i comparti "*J-Servizi di informazione e comunicazione*", "*L-Attività immobiliari*", "*M-Attività professionali, scientifiche e tecniche*" e "*N-Noleggior, agenzie di viaggio, servizi di supporto alle imprese*".
- Il settore "**Altri servizi**" comprende i comparti "*O-Amministrazione pubblica e difesa; assicurazione sociale obbligatoria*", "*P-Istruzione*", "*Q-Sanità e assistenza sociale*", "*R-Attività artistiche, sportive, di intrattenimento e divertimento*", "*S-Altre attività di servizi*", "*T-Attività di famiglie e convivenze*" e "*U-Organizzazioni ed organi extraterritoriali*".

Elaborazione: Servizio Studi e Statistica CCIAA di Venezia su dati Stockview - Infocamere.

Comune di Portogruaro: sedi di impresa e unità locali attive per settore economico nel 2010					
Anni	2009		2010		Var. % '10/'09
	Valori assoluti	Comp. %	Valori assoluti	Comp. %	
Agricoltura e pesca	549	19,5	537	19,0	-2,2
Industria in s. stretto (b-c-d-e)	193	6,8	190	6,7	-1,6
Costruzioni	384	13,6	371	13,1	-3,4
Commercio	789	28,0	798	28,3	+1,1
Trasporti	99	3,5	100	3,5	+1,0
Alloggi e ristorazione	178	6,3	188	6,7	+5,6
Finanza e assicurazioni	95	3,4	91	3,2	-4,2
Servizi alle imprese (j-l-m-n)	335	11,9	348	12,3	+3,9
Altri servizi (o-p-q-r-s-t-u)	171	6,1	178	6,3	+4,1
Non classificate	29	1,0	22	0,8	-24,1
<b>TOTALE</b>	<b>2.822</b>	<b>100,0</b>	<b>2.823</b>	<b>100,0</b>	<b>+0,0</b>



# COMUNE DI PORTOGRUARO

## LOCALIZZAZIONI (sedi d'impresa e unità locali) e SEDI D'IMPRESA ARTIGIANE ATTIVE ANNO 2010

Sezioni e divisioni di attività economica	LOCALIZZAZIONI ATTIVE				di cui:	
	Sedi d'impresa	Unità locali	Totale		Sedi d'impresa ARTIGIANE	
			val. ass.	in %	val. ass.	in %
<b>A Agricoltura, silvicoltura e pesca</b>	<b>509</b>	<b>28</b>	<b>537</b>	<b>19,0</b>	<b>8</b>	<b>1,3</b>
A 01 Coltivazioni agricole, produz. di prodotti animali, caccia ...	509	28	537	19,0	8	1,3
A 02 Silvicoltura ed utilizzo di aree forestali	--	--	--	--	--	--
A 03 Pesca e acquacoltura	--	--	--	--	--	--
<b>B Estrazione di minerali da cave e miniere</b>	<b>1</b>	<b>--</b>	<b>1</b>	<b>0,0</b>	<b>1</b>	<b>0,2</b>
B 05 Estrazione di carbone (esclusa torba)	--	--	--	--	--	--
B 06 Estrazione di petrolio greggio e di gas naturale	--	--	--	--	--	--
B 07 Estrazione di minerali metalliferi	--	--	--	--	--	--
B 08 Altre attività di estrazione di minerali da cave e miniere	1	--	1	0,0	1	0,2
B 09 Attività dei servizi di supporto all'estrazione	--	--	--	--	--	--
<b>C Attività manifatturiere</b>	<b>137</b>	<b>37</b>	<b>174</b>	<b>6,2</b>	<b>101</b>	<b>17,0</b>
C 10 Industrie alimentari	12	6	18	0,6	10	1,7
C 11 Industria delle bevande	2	2	4	0,1	--	--
C 12 Industria del tabacco	--	--	--	--	--	--
C 13 Industrie tessili	3	--	3	0,1	2	0,3
C 14 Confezione di art. di abbigliamento, in pelle e pelliccia	4	--	4	0,1	4	0,7
C 15 Fabbricazione di articoli in pelle e simili	--	--	--	--	--	--
C 16 Industria legno e sughero, art. in paglia e mat. intreccio	13	--	13	0,5	11	1,9
C 17 Fabbricazione di carta e di prodotti di carta	1	--	1	0,0	--	--
C 18 Stampa e riproduzione di supporti registrati	10	2	12	0,4	8	1,3
C 19 Fabbric. coke e prodotti della raffinazione del petrolio	1	2	3	0,1	--	--
C 20 Fabbricazione di prodotti chimici	1	--	1	0,0	--	--
C 21 Fabbric. di prodotti farmaceutici	--	--	--	--	--	--
C 22 Fabbricazione di articoli in gomma e materie plastiche	--	2	2	0,1	--	--
C 23 Fabr. di altri prod. della lavoraz. minerali non metalliferi	7	3	10	0,4	5	0,8
C 24 Metallurgia	--	--	--	--	--	--
C 25 Fabbricazione di prodotti in metallo	37	6	43	1,5	24	4,0
C 26 Fabbric. computer; elettronica e ottica; ... e orologi	1	1	2	0,1	1	0,2
C 27 Fabr. app. elettriche e per uso domestico non elettr.	1	--	1	0,0	1	0,2
C 28 Fabbricazione di macchinari ed apparecchiature nca	6	3	9	0,3	5	0,8
C 29 Fabbricazione di autoveicoli, rimorchi e semirimorchi	2	1	3	0,1	1	0,2
C 30 Fabbricazione di altri mezzi di trasporto	7	2	9	0,3	5	0,8
C 31 Fabbricazione di mobili	4	2	6	0,2	3	0,5
C 32 Altre industrie manifatturiere	15	2	17	0,6	12	2,0
C 33 Riparaz., manutenz. e instal. macchine e apparecch.	10	3	13	0,5	9	1,5
<b>D 35 Fornitura elettricità, gas, vapore e aria condiz.</b>	<b>--</b>	<b>2</b>	<b>2</b>	<b>0,1</b>	<b>--</b>	<b>--</b>
<b>E Fornitura acqua; reti fognarie, gestione rifiuti ...</b>	<b>8</b>	<b>5</b>	<b>13</b>	<b>0,5</b>	<b>3</b>	<b>0,5</b>
E 36 Raccolta, trattamento e fornitura di acqua	--	1	1	0,0	--	--
E 37 Gestione delle reti fognarie	--	2	2	0,1	--	--
E 38 Raccolta, tratt. e smaltimento rifiuti; recupero materiali	8	2	10	0,4	3	0,5
E 39 Attività di risanamento e altri servizi di gestione di rifiuti	--	--	--	--	--	--
<b>F Costruzioni</b>	<b>329</b>	<b>42</b>	<b>371</b>	<b>13,1</b>	<b>237</b>	<b>39,9</b>
F 41 Costruzione di edifici	120	17	137	4,9	51	8,6
F 42 Ingegneria civile	3	5	8	0,3	--	--
F 43 Lavori di costruzione specializzati	206	20	226	8,0	186	31,3
<b>G Commercio all'ingrosso e al dettaglio; rip. veicoli</b>	<b>529</b>	<b>269</b>	<b>798</b>	<b>28,3</b>	<b>39</b>	<b>6,6</b>
G 45 Commercio e riparazione di autoveicoli e motocicli	61	32	93	3,3	34	5,7
G 46 Commercio all'ingrosso	194	45	239	8,5	--	--
G 47 Commercio al dettaglio	274	192	466	16,5	5	0,8
<b>H Trasporto e magazzinaggio</b>	<b>68</b>	<b>32</b>	<b>100</b>	<b>3,5</b>	<b>52</b>	<b>8,8</b>
H 49 Trasporto terrestre e trasporto mediante condotte	60	12	72	2,6	50	8,4
H 50 Trasporto marittimo e per vie d'acqua	--	--	--	--	--	--
H 51 Trasporto aereo	--	--	--	--	--	--
H 52 Magazzinaggio e attività di supporto ai trasporti	8	13	21	0,7	2	0,3
H 53 Servizi postali e attività di corriere	--	7	7	0,2	--	--

<b>I</b>	<b>Attività dei servizi di alloggio e di ristorazione</b>	<b>145</b>	<b>43</b>	<b>188</b>	<b>6,7</b>	<b>23</b>	<b>3,9</b>
I 55	Alloggio	6	3	9	0,3	--	--
I 56	Attività dei servizi di ristorazione	139	40	179	6,3	23	3,9
<b>J</b>	<b>Servizi di informazione e comunicazione</b>	<b>41</b>	<b>15</b>	<b>56</b>	<b>2,0</b>	<b>9</b>	<b>1,5</b>
J 58	Attività editoriali	7	1	8	0,3	--	--
J 59	Att. di produz. cinematografica, video, TV, musica e ...	1	1	2	0,1	--	--
J 60	Attività di programmazione e trasmissione	--	1	1	0,0	--	--
J 61	Telecomunicazioni	5	2	7	0,2	--	--
J 62	Prod. software, consulenza informatica e att. connesse	7	2	9	0,3	1	0,2
J 63	Attività dei servizi d'informazione e altri servizi informatici	21	8	29	1,0	8	1,3
<b>K</b>	<b>Attività finanziarie e assicurative</b>	<b>56</b>	<b>35</b>	<b>91</b>	<b>3,2</b>	<b>--</b>	<b>--</b>
K 64	Attività di servizi finanziari	--	26	26	0,9	--	--
K 65	Assicurazioni, riassicurazioni e fondi pensione	--	1	1	0,0	--	--
K 66	Att. ausiliarie dei serv. finanziari e delle att. assicurative	56	8	64	2,3	--	--
<b>L 68</b>	<b>Attività immobiliari</b>	<b>149</b>	<b>15</b>	<b>164</b>	<b>5,8</b>	<b>--</b>	<b>--</b>
<b>M</b>	<b>Attività professionali, scientifiche e tecniche</b>	<b>51</b>	<b>18</b>	<b>69</b>	<b>2,4</b>	<b>19</b>	<b>3,2</b>
M 69	Attività legali e contabilità	2	2	4	0,1	--	--
M 70	Att. di direzione aziendale e di consulenza gestionale	9	2	11	0,4	1	0,2
M 71	Att. studi architettura e ingegn.; collaudi ed an. tecniche	5	3	8	0,3	1	0,2
M 72	Ricerca scientifica e sviluppo	1	1	2	0,1	--	--
M 73	Pubblicità e ricerche di mercato	10	3	13	0,5	1	0,2
M 74	Altre attività professionali, scientifiche e tecniche	24	6	30	1,1	16	2,7
M 75	Servizi veterinari	--	1	1	0,0	--	--
<b>N</b>	<b>Noleggio, ag. di viaggio, s. di supporto alle imprese</b>	<b>46</b>	<b>13</b>	<b>59</b>	<b>2,1</b>	<b>15</b>	<b>2,5</b>
N 77	Attività di noleggio e leasing operativo	8	4	12	0,4	--	--
N 78	Attività di ricerca, selezione, fornitura di personale	--	3	3	0,1	--	--
N 79	Att. di servizi di agenzie viaggio, tour operator, ...	4	3	7	0,2	--	--
N 80	Servizi di vigilanza e investigazione	2	--	2	0,1	--	--
N 81	Attività di servizi per edifici e paesaggio	18	--	18	0,6	13	2,2
N 82	Att. di supporto per funzioni d'ufficio e altri s. a imprese	14	3	17	0,6	2	0,3
<b>P 85</b>	<b>Istruzione</b>	<b>9</b>	<b>11</b>	<b>20</b>	<b>0,7</b>	<b>--</b>	<b>--</b>
<b>Q</b>	<b>Sanita' e assistenza sociale</b>	<b>4</b>	<b>3</b>	<b>7</b>	<b>0,2</b>	<b>--</b>	<b>--</b>
Q 86	Assistenza sanitaria	4	--	4	0,1	--	--
Q 87	Servizi di assistenza sociale residenziale	--	--	--	--	--	--
Q 88	Assistenza sociale non residenziale	--	3	3	0,1	--	--
<b>R</b>	<b>Att. artistiche, sportive, intratt. e divertimento</b>	<b>19</b>	<b>15</b>	<b>34</b>	<b>1,2</b>	<b>2</b>	<b>0,3</b>
R 90	Attività creative, artistiche e di intrattenimento	3	4	7	0,2	2	0,3
R 91	Att. di biblioteche, archivi, musei ed altre att. culturali	--	--	--	--	--	--
R 92	Attività di lotterie, scommesse, case da gioco	3	2	5	0,2	--	--
R 93	Attività sportive, di intrattenimento e di divertimento	13	9	22	0,8	--	--
<b>S</b>	<b>Altre attività di servizi</b>	<b>89</b>	<b>28</b>	<b>117</b>	<b>4,1</b>	<b>85</b>	<b>14,3</b>
S 94	Attività di organizzazioni associative	--	--	--	--	--	--
S 95	Riparaz. computer e beni per uso personale e la casa	24	8	32	1,1	22	3,7
S 96	Altre attività di servizi per la persona	65	20	85	3,0	63	10,6
<b>T</b>	<b>Att. di famiglie e convivenze come datori di lavoro</b>	<b>--</b>	<b>--</b>	<b>--</b>	<b>--</b>	<b>--</b>	<b>--</b>
<b>X</b>	<b>Imprese non classificate</b>	<b>3</b>	<b>19</b>	<b>22</b>	<b>0,8</b>	<b>--</b>	<b>--</b>
<b>TOTALE</b>		<b>2.193</b>	<b>630</b>	<b>2.823</b>	<b>100,0</b>	<b>594</b>	<b>100,0</b>

FONTE: Elaborazione Servizio Studi e Statistica C.C.I.A.A. di Venezia su dati Stock View - Infocamere.