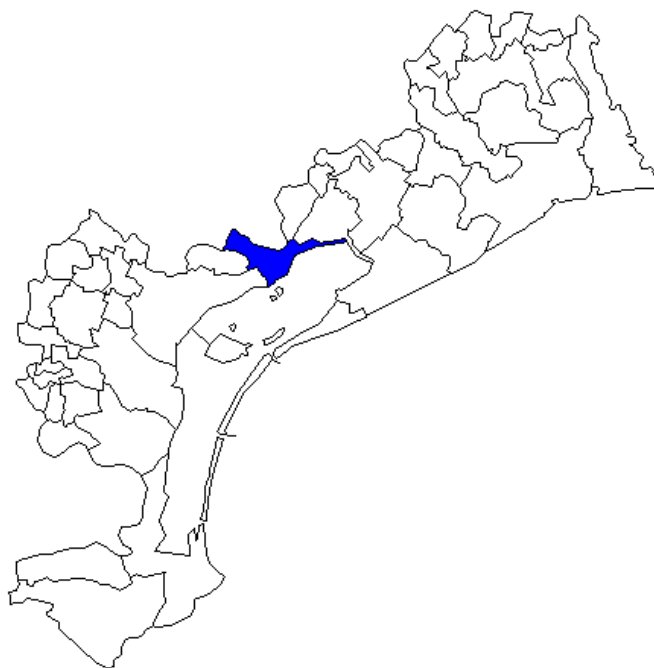




IL COMUNE DI QUARTO D'ALTINO

NEL 2010: 9 IMPRESE OGNI 100 ABITANTI

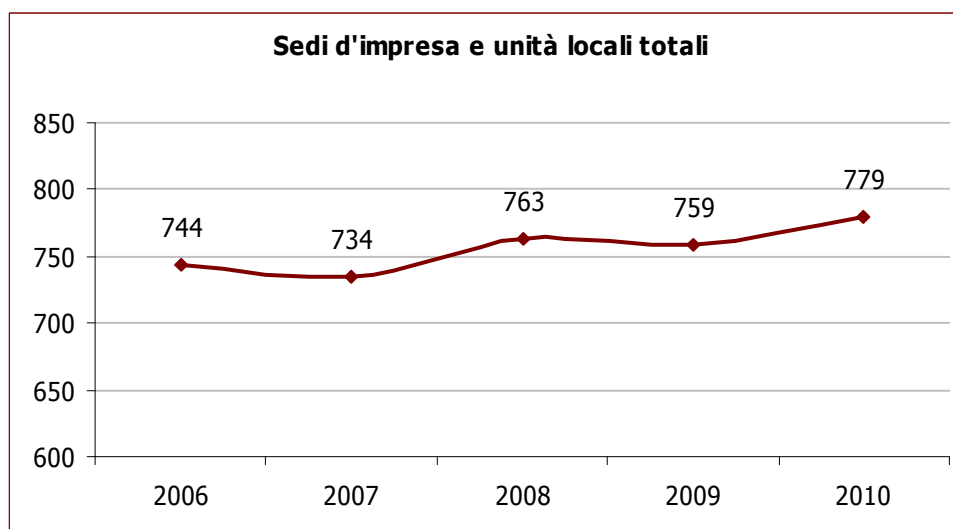
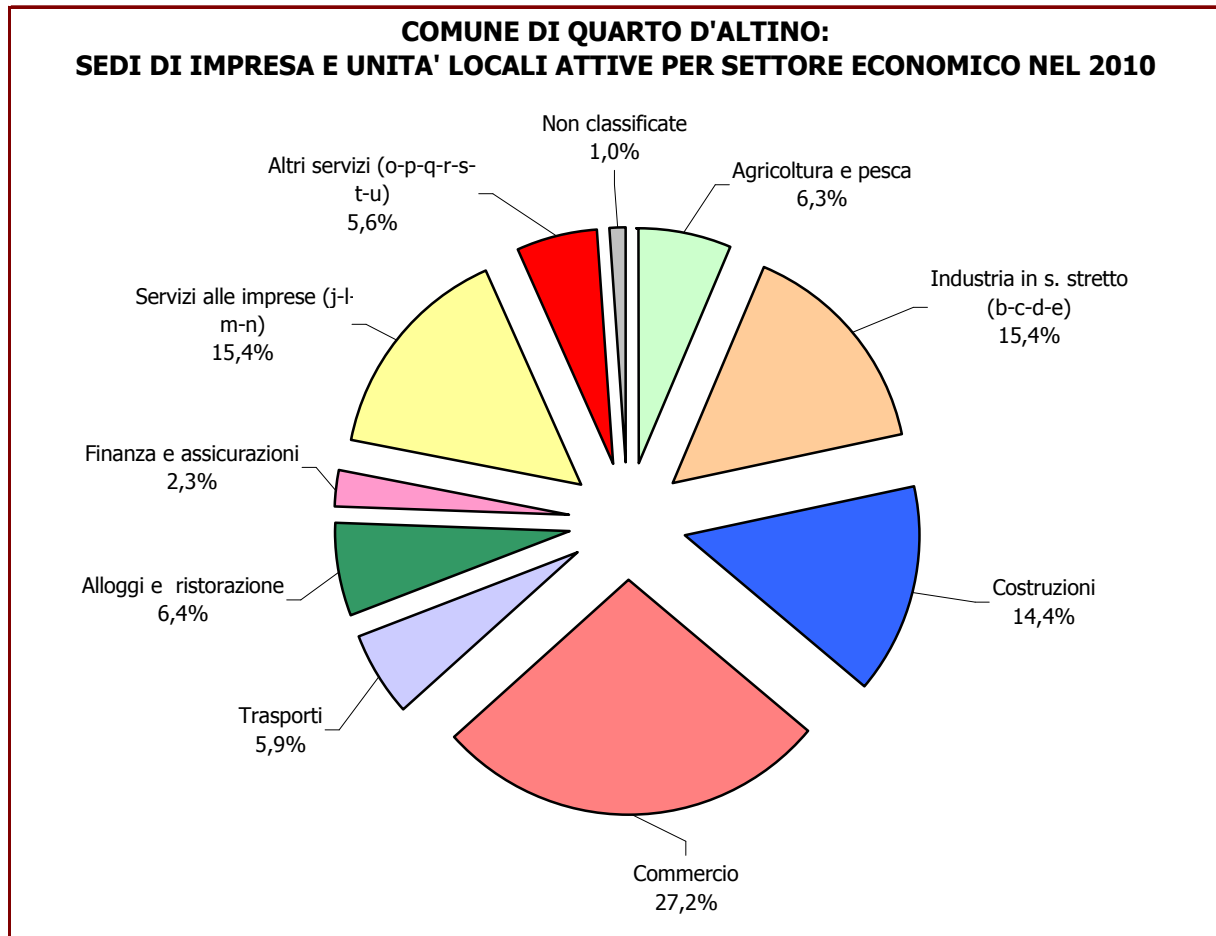


NOTE

- Nei dati riportati si considerano sia le sedi d'impresa principali o unilocalizzate che quelle secondarie, gli stabilimenti e i punti vendita di imprese con sede legale altrove. Si fa sempre riferimento a localizzazioni attive.
- I settori economici sono classificati secondo la Classificazione delle attività economiche **Ateco 2007**, la nomenclatura in vigore dal 2009 che l'Istat (l'Istituto Nazionale di Statistica) ha predisposto, recependo la Classificazione europea NACE rev 2, in sostituzione della precedente (Ateco 2002). I dati organizzati secondo l'Ateco 2007 non sono confrontabili con quelli degli anni precedenti classificati secondo la Classificazione Ateco 2002 o versioni precedenti; pertanto si è interrotta la serie storica degli ultimi cinque anni con riguardo all'elaborazione dei dati per settore economico.
- Il settore "**Industria in senso stretto**" comprende i comparti "*B-Estrazione di minerali da cave e miniere*", "*C-Attività manifatturiere*", "*D-Fornitura di energia elettrica, gas, vapore e aria condizionata*" e "*E-Fornitura di acqua; reti fognarie, attività di gestione dei rifiuti e risanamento*".
- Il settore "**Servizi alle imprese**" comprende i comparti "*J-Servizi di informazione e comunicazione*", "*L-Attività immobiliari*", "*M-Attività professionali, scientifiche e tecniche*" e "*N-Noleggior, agenzie di viaggio, servizi di supporto alle imprese*".
- Il settore "**Altri servizi**" comprende i comparti "*O-Amministrazione pubblica e difesa; assicurazione sociale obbligatoria*", "*P-Istruzione*", "*Q-Sanità e assistenza sociale*", "*R-Attività artistiche, sportive, di intrattenimento e divertimento*", "*S-Altre attività di servizi*", "*T-Attività di famiglie e convivenze*" e "*U-Organizzazioni ed organi extraterritoriali*".

Elaborazione: Servizio Studi e Statistica CCIAA di Venezia su dati Stockview – Infocamere e Istat.

| Comune di Quarto d'Altino: sedi di impresa e unità locali attive per settore economico nel 2010 | | | | | |
|--|-----------------|--------------|-----------------|--------------|----------------|
| Anni | 2009 | | 2010 | | Var. % '10/'09 |
| | Valori assoluti | Comp. % | Valori assoluti | Comp. % | |
| Agricoltura e pesca | 48 | 6,3 | 49 | 6,3 | +2,1 |
| Industria in s. stretto (b-c-d-e) | 116 | 15,3 | 120 | 15,4 | +3,4 |
| Costruzioni | 112 | 14,8 | 112 | 14,4 | -- |
| Commercio | 204 | 26,9 | 212 | 27,2 | +3,9 |
| Trasporti | 47 | 6,2 | 46 | 5,9 | -2,1 |
| Alloggi e ristorazione | 47 | 6,2 | 50 | 6,4 | +6,4 |
| Finanza e assicurazioni | 16 | 2,1 | 18 | 2,3 | +12,5 |
| Servizi alle imprese (j-l-m-n) | 118 | 15,5 | 120 | 15,4 | +1,7 |
| Altri servizi (o-p-q-r-s-t-u) | 43 | 5,7 | 44 | 5,6 | +2,3 |
| Non classificate | 8 | 1,1 | 8 | 1,0 | -- |
| TOTALE | 759 | 100,0 | 779 | 100,0 | +2,6 |



COMUNE DI QUARTO D'ALTINO

LOCALIZZAZIONI (sedi d'impresa e unità locali) e SEDI D'IMPRESA ARTIGIANE ATTIVE ANNO 2010

| Sezioni e divisioni di attività economica | LOCALIZZAZIONI ATTIVE | | | | di cui: | |
|---|-----------------------|-----------------|------------|-------------|-----------------------------|-------------|
| | Sedi d'impresa | Unità locali | Totale | | Sedi d'impresa ARTIGIANE | |
| | | | val. ass. | comp. % | val. ass. | comp. % |
| A Agricoltura, silvicoltura e pesca | 45 | 4 | 49 | 6,3 | -- | -- |
| A 01 Coltivazioni agricole, produz. di prodotti animali, caccia ... | 42 | 3 | 45 | 5,8 | -- | -- |
| A 02 Silvicoltura ed utilizzo di aree forestali | 1 | -- | 1 | 0,1 | -- | -- |
| A 03 Pesca e acquacoltura | 2 | 1 | 3 | 0,4 | -- | -- |
| B Estrazione di minerali da cave e miniere | -- | -- | -- | -- | -- | -- |
| B 05 Estrazione di carbone (esclusa torba) | -- | -- | -- | -- | -- | -- |
| B 06 Estrazione di petrolio greggio e di gas naturale | -- | -- | -- | -- | -- | -- |
| B 07 Estrazione di minerali metalliferi | -- | -- | -- | -- | -- | -- |
| B 08 Altre attività di estrazione di minerali da cave e miniere | -- | -- | -- | -- | -- | -- |
| B 09 Attività dei servizi di supporto all'estrazione | -- | -- | -- | -- | -- | -- |
| C Attività manifatturiere | 84 | 34 | 118 | 15,1 | 58 | 29,1 |
| C 10 Industrie alimentari | 5 | 5 | 10 | 1,3 | 6 | 3,0 |
| C 11 Industria delle bevande | -- | -- | -- | -- | -- | -- |
| C 12 Industria del tabacco | -- | -- | -- | -- | -- | -- |
| C 13 Industrie tessili | 2 | -- | 2 | 0,3 | 1 | 0,5 |
| C 14 Confezione di art. di abbigliamento, in pelle e pelliccia | 11 | 1 | 12 | 1,5 | 10 | 5,0 |
| C 15 Fabbricazione di articoli in pelle e simili | -- | -- | -- | -- | -- | -- |
| C 16 Industria legno e sughero, art. in paglia e mat. intreccio | 4 | 2 | 6 | 0,8 | 3 | 1,5 |
| C 17 Fabbricazione di carta e di prodotti di carta | 1 | 1 | 2 | 0,3 | -- | -- |
| C 18 Stampa e riproduzione di supporti registrati | 4 | 2 | 6 | 0,8 | 3 | 1,5 |
| C 19 Fabbric. coke e prodotti della raffinazione del petrolio | -- | -- | -- | -- | -- | -- |
| C 20 Fabbricazione di prodotti chimici | 1 | 2 | 3 | 0,4 | -- | -- |
| C 21 Fabbric. di prodotti farmaceutici | -- | -- | -- | -- | -- | -- |
| C 22 Fabbricazione di articoli in gomma e materie plastiche | 2 | 1 | 3 | 0,4 | 1 | 0,5 |
| C 23 Fabr. di altri prod. della lavoraz. minerali non metalliferi | 12 | 4 | 16 | 2,1 | 10 | 5,0 |
| C 24 Metallurgia | -- | -- | -- | -- | -- | -- |
| C 25 Fabbricazione di prodotti in metallo | 10 | 7 | 17 | 2,2 | 4 | 2,0 |
| C 26 Fabbric. computer; elettronica e ottica; ... e orologi | 2 | 1 | 3 | 0,4 | -- | -- |
| C 27 Fabr. app. elettriche e per uso domestico non elettr. | 4 | 4 | 8 | 1,0 | 2 | 1,0 |
| C 28 Fabbricazione di macchinari ed apparecchiature nca | 5 | 2 | 7 | 0,9 | 3 | 1,5 |
| C 29 Fabbricazione di autoveicoli, rimorchi e semirimorchi | -- | -- | -- | -- | -- | -- |
| C 30 Fabbricazione di altri mezzi di trasporto | 5 | -- | 5 | 0,6 | 5 | 2,5 |
| C 31 Fabbricazione di mobili | 8 | 1 | 9 | 1,2 | 4 | 2,0 |
| C 32 Altre industrie manifatturiere | 4 | -- | 4 | 0,5 | 3 | 1,5 |
| C 33 Riparaz., manutenz. e instal. macchine e apparecch. | 4 | 1 | 5 | 0,6 | 3 | 1,5 |
| D 35 Fornitura elettricità, gas, vapore e aria condiz. | -- | -- | -- | -- | -- | -- |
| E Fornitura acqua; reti fognarie, gestione rifiuti ... | -- | 2 | 2 | 0,3 | -- | -- |
| E 36 Raccolta, trattamento e fornitura di acqua | -- | -- | -- | -- | -- | -- |
| E 37 Gestione delle reti fognarie | -- | -- | -- | -- | -- | -- |
| E 38 Raccolta, tratt. e smaltimento rifiuti; recupero materiali | -- | 1 | 1 | 0,1 | -- | -- |
| E 39 Attività di risanamento e altri servizi di gestione di rifiuti | -- | 1 | 1 | 0,1 | -- | -- |
| F Costruzioni | 96 | 16 | 112 | 14,4 | 74 | 37,2 |
| F 41 Costruzione di edifici | 28 | 6 | 34 | 4,4 | 12 | 6,0 |
| F 42 Ingegneria civile | -- | -- | -- | -- | -- | -- |
| F 43 Lavori di costruzione specializzati | 68 | 10 | 78 | 10,0 | 62 | 31,2 |
| G Commercio all'ingrosso e al dettaglio; rip. veicoli | 149 | 63 | 212 | 27,2 | 9 | 4,5 |
| G 45 Commercio e riparazione di autoveicoli e motocicli | 14 | 5 | 19 | 2,4 | 9 | 4,5 |
| G 46 Commercio all'ingrosso | 79 | 36 | 115 | 14,8 | -- | -- |
| G 47 Commercio al dettaglio | 56 | 22 | 78 | 10,0 | -- | -- |
| H Trasporto e magazzinaggio | 31 | 15 | 46 | 5,9 | 19 | 9,5 |
| H 49 Trasporto terrestre e trasporto mediante condotte | 22 | 5 | 27 | 3,5 | 18 | 9,0 |
| H 50 Trasporto marittimo e per vie d'acqua | -- | 1 | 1 | 0,1 | -- | -- |
| H 51 Trasporto aereo | -- | -- | -- | -- | -- | -- |
| H 52 Magazzinaggio e attività di supporto ai trasporti | 9 | 7 | 16 | 2,1 | 1 | 0,5 |
| H 53 Servizi postali e attività di corriere | -- | 2 | 2 | 0,3 | -- | -- |

| | | | | | | | |
|---------------|---|------------|------------|------------|--------------|------------|--------------|
| I | Attività dei servizi di alloggio e di ristorazione | 38 | 12 | 50 | 6,4 | 8 | 4,0 |
| I 55 | Alloggio | 5 | 5 | 10 | 1,3 | -- | -- |
| I 56 | Attività dei servizi di ristorazione | 33 | 7 | 40 | 5,1 | 8 | 4,0 |
| J | Servizi di informazione e comunicazione | 11 | 8 | 19 | 2,4 | -- | -- |
| J 58 | Attività editoriali | -- | -- | -- | -- | -- | -- |
| J 59 | Att. di produz. cinematografica, video, TV, musica e ... | -- | -- | -- | -- | -- | -- |
| J 60 | Attività di programmazione e trasmissione | -- | -- | -- | -- | -- | -- |
| J 61 | Telecomunicazioni | -- | -- | -- | -- | -- | -- |
| J 62 | Prod. software, consulenza informatica e att. connesse | 8 | 3 | 11 | 1,4 | -- | -- |
| J 63 | Attività dei servizi d'informazione e altri servizi informatici | 3 | 5 | 8 | 1,0 | -- | -- |
| K | Attività finanziarie e assicurative | 7 | 11 | 18 | 2,3 | -- | -- |
| K 64 | Attività di servizi finanziari | 1 | 8 | 9 | 1,2 | -- | -- |
| K 65 | Assicurazioni, riassicurazioni e fondi pensione | -- | -- | -- | -- | -- | -- |
| K 66 | Att. ausiliarie dei serv. finanziari e delle att. assicurative | 6 | 3 | 9 | 1,2 | -- | -- |
| L 68 | Attività immobiliari | 37 | 5 | 42 | 5,4 | -- | -- |
| M | Attività professionali, scientifiche e tecniche | 23 | 12 | 35 | 4,5 | 6 | 3,0 |
| M 69 | Attività legali e contabilità | 1 | 2 | 3 | 0,4 | -- | -- |
| M 70 | Att. di direzione aziendale e di consulenza gestionale | 7 | 1 | 8 | 1,0 | -- | -- |
| M 71 | Att. studi architettura e ingegn.; collaudi ed an. tecniche | 2 | 2 | 4 | 0,5 | -- | -- |
| M 72 | Ricerca scientifica e sviluppo | -- | 2 | 2 | 0,3 | -- | -- |
| M 73 | Pubblicità e ricerche di mercato | 4 | 3 | 7 | 0,9 | 3 | 1,5 |
| M 74 | Altre attività professionali, scientifiche e tecniche | 9 | 2 | 11 | 1,4 | 3 | 1,5 |
| M 75 | Servizi veterinari | -- | -- | -- | -- | -- | -- |
| N | Noleggio, ag. di viaggio, s. di supporto alle imprese | 14 | 10 | 24 | 3,1 | 3 | 1,5 |
| N 77 | Attività di noleggio e leasing operativo | 3 | -- | 3 | 0,4 | -- | -- |
| N 78 | Attività di ricerca, selezione, fornitura di personale | -- | -- | -- | -- | -- | -- |
| N 79 | Att. di servizi di agenzie viaggio, tour operator, ... | 1 | 4 | 5 | 0,6 | -- | -- |
| N 80 | Servizi di vigilanza e investigazione | 2 | -- | 2 | 0,3 | -- | -- |
| N 81 | Attività di servizi per edifici e paesaggio | 3 | 3 | 6 | 0,8 | 3 | 1,5 |
| N 82 | Att. di supporto per funzioni d'ufficio e altri s. a imprese | 5 | 3 | 8 | 1,0 | -- | -- |
| P 85 | Istruzione | 1 | -- | 1 | 0,1 | -- | -- |
| Q | Sanita' e assistenza sociale | 1 | 4 | 5 | 0,6 | -- | -- |
| Q 86 | Assistenza sanitaria | 1 | 3 | 4 | 0,5 | -- | -- |
| Q 87 | Servizi di assistenza sociale residenziale | -- | 1 | 1 | 0,1 | -- | -- |
| Q 88 | Assistenza sociale non residenziale | -- | -- | -- | -- | -- | -- |
| R | Att. artistiche, sportive, intratt. e divertimento | 6 | 3 | 9 | 1,2 | -- | -- |
| R 90 | Attività creative, artistiche e di intrattenimento | -- | 1 | 1 | 0,1 | -- | -- |
| R 91 | Att. di biblioteche, archivi, musei ed altre att. culturali | -- | -- | -- | -- | -- | -- |
| R 92 | Attività di lotterie, scommesse, case da gioco | 1 | -- | 1 | 0,1 | -- | -- |
| R 93 | Attività sportive, di intrattenimento e di divertimento | 5 | 2 | 7 | 0,9 | -- | -- |
| S | Altre attività di servizi | 28 | 1 | 29 | 3,7 | 22 | 11,1 |
| S 94 | Attività di organizzazioni associative | -- | -- | -- | -- | -- | -- |
| S 95 | Riparaz. computer e beni per uso personale e la casa | 7 | 1 | 8 | 1,0 | 3 | 1,5 |
| S 96 | Altre attività di servizi per la persona | 21 | -- | 21 | 2,7 | 19 | 9,5 |
| T | Att. di famiglie e convivenze come datori di lavoro | -- | -- | -- | -- | -- | -- |
| X | Imprese non classificate | 2 | 6 | 8 | 1,0 | -- | -- |
| TOTALE | | 573 | 206 | 779 | 100,0 | 199 | 100,0 |

FONTE: Elaborazione Servizio Studi e Statistica C.C.I.A.A. di Venezia su dati Stock View - Infocamere.