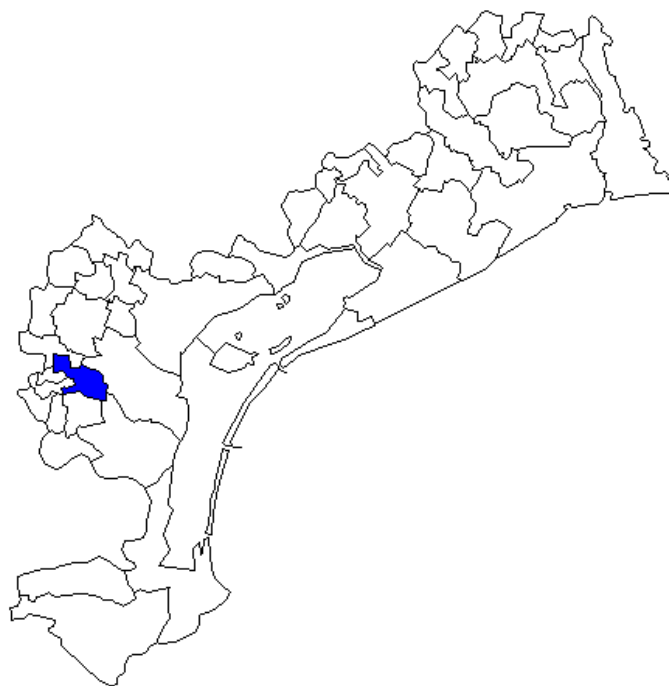




IL COMUNE DI DOLO

NEL 2010: 10 IMPRESE OGNI 100 ABITANTI

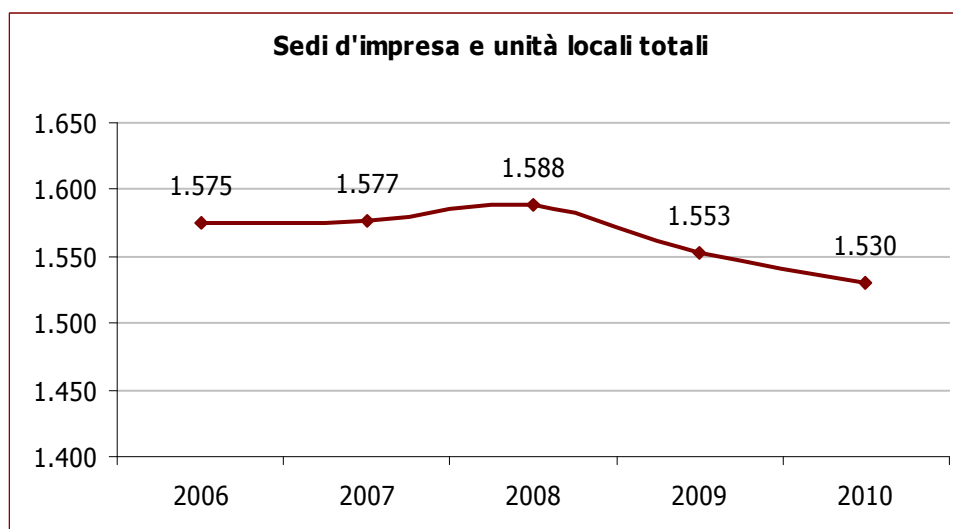
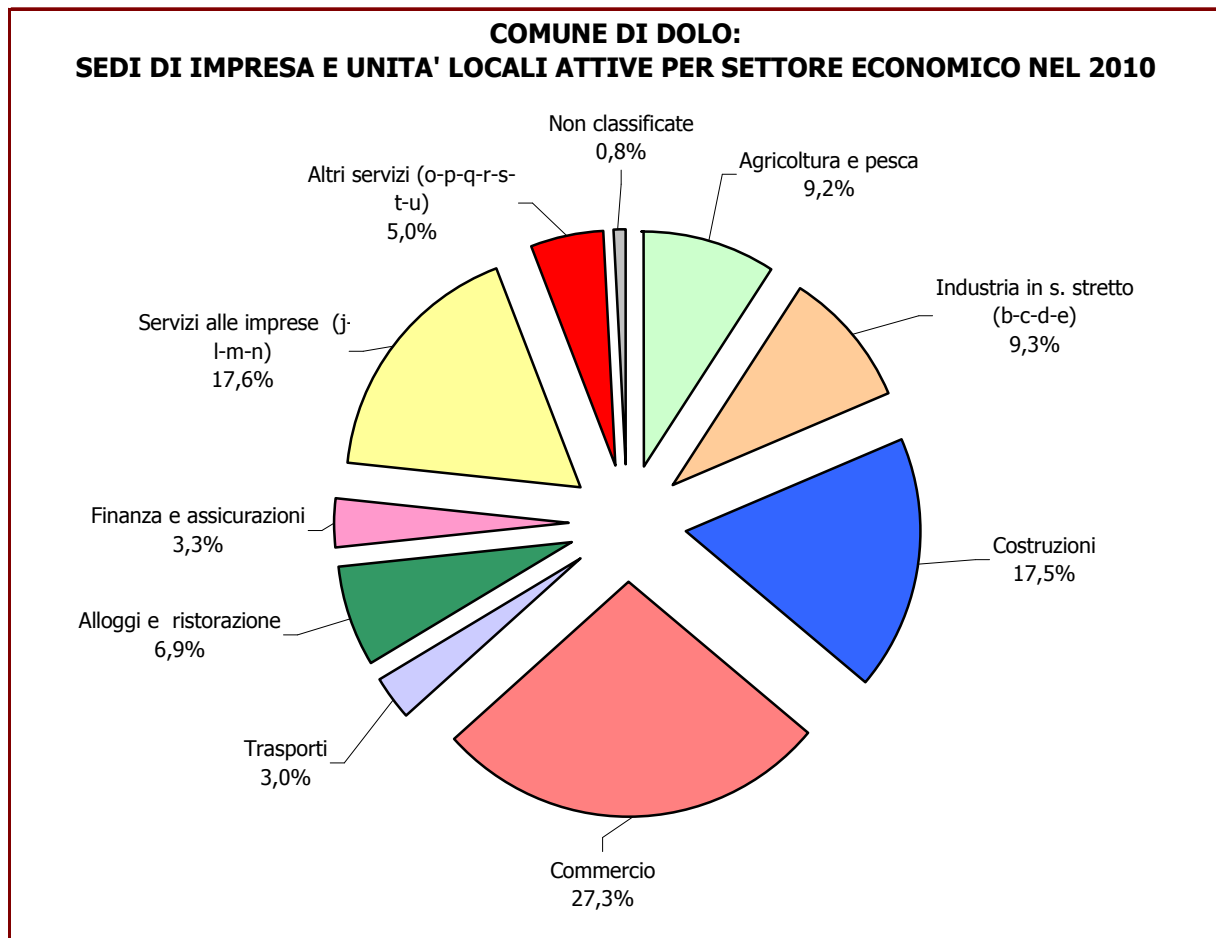


NOTE

- Nei dati riportati si considerano sia le sedi d'impresa principali o unilocalizzate che quelle secondarie, gli stabilimenti e i punti vendita di imprese con sede legale altrove. Si fa sempre riferimento a localizzazioni attive.
- I settori economici sono classificati secondo la Classificazione delle attività economiche **Ateco 2007**, la nomenclatura in vigore dal 2009 che l'Istat (l'Istituto Nazionale di Statistica) ha predisposto, recependo la Classificazione europea NACE rev 2, in sostituzione della precedente (Ateco 2002). I dati organizzati secondo l'Ateco 2007 non sono confrontabili con quelli degli anni precedenti classificati secondo la Classificazione Ateco 2002 o versioni precedenti; pertanto si è interrotta la serie storica degli ultimi cinque anni con riguardo all'elaborazione dei dati per settore economico.
- Il settore "**Industria in senso stretto**" comprende i comparti "*B-Estrazione di minerali da cave e miniere*", "*C-Attività manifatturiere*", "*D-Fornitura di energia elettrica, gas, vapore e aria condizionata*" e "*E-Fornitura di acqua; reti fognarie, attività di gestione dei rifiuti e risanamento*".
- Il settore "**Servizi alle imprese**" comprende i comparti "*J-Servizi di informazione e comunicazione*", "*L-Attività immobiliari*", "*M-Attività professionali, scientifiche e tecniche*" e "*N-Noleggjo, agenzie di viaggio, servizi di supporto alle imprese*".
- Il settore "**Altri servizi**" comprende i comparti "*O-Amministrazione pubblica e difesa; assicurazione sociale obbligatoria*", "*P-Istruzione*", "*Q-Sanità e assistenza sociale*", "*R-Attività artistiche, sportive, di intrattenimento e divertimento*", "*S-Altre attività di servizi*", "*T-Attività di famiglie e convivenze*" e "*U-Organizzazioni ed organi extraterritoriali*".

Elaborazione: Servizio Studi e Statistica CCIAA di Venezia su dati Stockview – Infocamere e Istat.

Comune di Dolo: sedi di impresa e unità locali attive per settore economico nel 2010					
Anni	2009		2010		Var. % '10/'09
	Valori assoluti	Comp. %	Valori assoluti	Comp. %	
Agricoltura e pesca	142	9,1	141	9,2	-0,7
Industria in s. stretto (b-c-d-e)	143	9,2	143	9,3	--
Costruzioni	269	17,3	267	17,5	-0,7
Commercio	414	26,7	417	27,3	+0,7
Trasporti	54	3,5	46	3,0	-14,8
Alloggi e ristorazione	107	6,9	106	6,9	-0,9
Finanza e assicurazioni	57	3,7	51	3,3	-10,5
Servizi alle imprese (j-l-m-n)	268	17,3	269	17,6	+0,4
Altri servizi (o-p-q-r-s-t-u)	80	5,2	77	5,0	-3,8
Non classificate	19	1,2	13	0,8	-31,6
TOTALE	1.553	100,0	1.530	100,0	-1,5



COMUNE DI DOLO

LOCALIZZAZIONI (sedi d'impresa e unità locali) e SEDI D'IMPRESA ARTIGIANE ATTIVE - ANNO 2010

Sezioni e divisioni di attività economica	LOCALIZZAZIONI ATTIVE				<i>di cui:</i>	
	Sedi d'impresa	Unità locali	Totale		Sedi d'impresa ARTIGIANE	
			val. ass.	comp. %	val. ass.	comp. %
A Agricoltura, silvicoltura e pesca	138	3	141	9,2	1	0,3
A 01 Coltivazioni agricole, produz. di prodotti animali, caccia ...	138	3	141	9,2	1	0,3
A 02 Silvicoltura ed utilizzo di aree forestali	--	--	--	--	--	--
A 03 Pesca e acquacoltura	--	--	--	--	--	--
B Estrazione di minerali da cave e miniere	--	--	--	--	--	--
B 05 Estrazione di carbone (esclusa torba)	--	--	--	--	--	--
B 06 Estrazione di petrolio greggio e di gas naturale	--	--	--	--	--	--
B 07 Estrazione di minerali metalliferi	--	--	--	--	--	--
B 08 Altre attività di estrazione di minerali da cave e miniere	--	--	--	--	--	--
B 09 Attività dei servizi di supporto all'estrazione	--	--	--	--	--	--
C Attività manifatturiere	111	26	137	9,0	75	21,2
C 10 Industrie alimentari	14	--	14	0,9	10	2,8
C 11 Industria delle bevande	1	--	1	0,1	--	--
C 12 Industria del tabacco	--	--	--	--	--	--
C 13 Industrie tessili	--	--	--	--	--	--
C 14 Confezione di art. di abbigliamento, in pelle e pelliccia	10	4	14	0,9	7	2,0
C 15 Fabbricazione di articoli in pelle e simili	17	5	22	1,4	14	4,0
C 16 Industria legno e sughero, art. in paglia e mat. intreccio	6	2	8	0,5	6	1,7
C 17 Fabbricazione di carta e di prodotti di carta	2	--	2	0,1	1	0,3
C 18 Stampa e riproduzione di supporti registrati	7	--	7	0,5	3	0,8
C 19 Fabbric. coke e prodotti della raffinazione del petrolio	--	--	--	--	--	--
C 20 Fabbricazione di prodotti chimici	--	--	--	--	--	--
C 21 Fabbric. di prodotti farmaceutici	--	--	--	--	--	--
C 22 Fabbricazione di articoli in gomma e materie plastiche	2	1	3	0,2	1	0,3
C 23 Fabbr. di altri prod. della lavoraz. minerali non metalliferi	2	--	2	0,1	1	0,3
C 24 Metallurgia	--	1	1	0,1	--	--
C 25 Fabbricazione di prodotti in metallo	20	4	24	1,6	10	2,8
C 26 Fabbric. computer; elettronica e ottica; ... e orologi	--	1	1	0,1	--	--
C 27 Fabbr. app. elettriche e per uso domestico non elettr.	1	1	2	0,1	--	--
C 28 Fabbricazione di macchinari ed apparecchiature nca	5	3	8	0,5	3	0,8
C 29 Fabbricazione di autoveicoli, rimorchi e semirimorchi	--	--	--	--	--	--
C 30 Fabbricazione di altri mezzi di trasporto	2	--	2	0,1	--	--
C 31 Fabbricazione di mobili	4	--	4	0,3	4	1,1
C 32 Altre industrie manifatturiere	16	2	18	1,2	14	4,0
C 33 Riparaz., manutenz. e instal. macchine e apparecch.	2	2	4	0,3	1	0,3
D 35 Fornitura elettricità, gas, vapore e aria condiz.	1	1	2	0,1	--	--
E Fornitura acqua; reti fognarie, gestione rifiuti ...	2	2	4	0,3	--	--
E 36 Raccolta, trattamento e fornitura di acqua	--	--	--	--	--	--
E 37 Gestione delle reti fognarie	--	--	--	--	--	--
E 38 Raccolta, tratt. e smaltimento rifiuti; recupero materiali	1	2	3	0,2	--	--
E 39 Attività di risanamento e altri servizi di gestione di rifiuti	1	--	1	0,1	--	--
F Costruzioni	250	17	267	17,5	156	44,2
F 41 Costruzione di edifici	111	8	119	7,8	29	8,2
F 42 Ingegneria civile	1	1	2	0,1	1	0,3
F 43 Lavori di costruzione specializzati	138	8	146	9,5	126	35,7
G Commercio all'ingrosso e al dettaglio; rip. veicoli	317	100	417	27,3	16	4,5
G 45 Commercio e riparazione di autoveicoli e motocicli	20	4	24	1,6	13	3,7
G 46 Commercio all'ingrosso	129	20	149	9,7	--	--
G 47 Commercio al dettaglio	168	76	244	15,9	3	0,8
H Trasporto e magazzinaggio	37	9	46	3,0	33	9,3
H 49 Trasporto terrestre e trasporto mediante condotte	34	4	38	2,5	32	9,1
H 50 Trasporto marittimo e per vie d'acqua	2	2	4	0,3	1	0,3
H 51 Trasporto aereo	--	--	--	--	--	--
H 52 Magazzinaggio e attività di supporto ai trasporti	1	1	2	0,1	--	--
H 53 Servizi postali e attività di corriere	--	2	2	0,1	--	--

I	Attività dei servizi di alloggio e di ristorazione	79	27	106	6,9	7	2,0
I 55	Alloggio	5	3	8	0,5	--	--
I 56	Attività dei servizi di ristorazione	74	24	98	6,4	7	2,0
J	Servizi di informazione e comunicazione	30	11	41	2,7	3	0,8
J 58	Attività editoriali	2	--	2	0,1	--	--
J 59	Att. di produz. cinematografica, video, TV, musica e ...	--	2	2	0,1	--	--
J 60	Attività di programmazione e trasmissione	--	--	--	--	--	--
J 61	Telecomunicazioni	3	--	3	0,2	--	--
J 62	Prod. software, consulenza informatica e att. connesse	7	4	11	0,7	2	0,6
J 63	Attività dei servizi d'informazione e altri servizi informatici	18	5	23	1,5	1	0,3
K	Attività finanziarie e assicurative	32	19	51	3,3	--	--
K 64	Attività di servizi finanziari	1	11	12	0,8	--	--
K 65	Assicurazioni, riassicurazioni e fondi pensione	--	1	1	0,1	--	--
K 66	Att. ausiliarie dei serv. finanziari e delle att. assicurative	31	7	38	2,5	--	--
L 68	Attività immobiliari	104	7	111	7,3	--	--
M	Attività professionali, scientifiche e tecniche	56	15	71	4,6	10	2,8
M 69	Attività legali e contabilità	1	2	3	0,2	--	--
M 70	Att. di direzione aziendale e di consulenza gestionale	13	3	16	1,0	--	--
M 71	Att. studi architettura e ingegn.; collaudi ed an. tecniche	7	3	10	0,7	--	--
M 72	Ricerca scientifica e sviluppo	1	--	1	0,1	--	--
M 73	Pubblicità e ricerche di mercato	8	4	12	0,8	1	0,3
M 74	Altre attività professionali, scientifiche e tecniche	26	3	29	1,9	9	2,5
M 75	Servizi veterinari	--	--	--	--	--	--
N	Noleggio, ag. di viaggio, s. di supporto alle imprese	35	11	46	3,0	8	2,3
N 77	Attività di noleggio e leasing operativo	2	--	2	0,1	--	--
N 78	Attività di ricerca, selezione, fornitura di personale	1	1	2	0,1	--	--
N 79	Att. di servizi di agenzie viaggio, tour operator, ...	3	5	8	0,5	--	--
N 80	Servizi di vigilanza e investigazione	--	--	--	--	--	--
N 81	Attività di servizi per edifici e paesaggio	6	1	7	0,5	5	1,4
N 82	Att. di supporto per funzioni d'ufficio e altri s. a imprese	23	4	27	1,8	3	0,8
P 85	Istruzione	5	4	9	0,6	--	--
Q	Sanita' e assistenza sociale	2	5	7	0,5	--	--
Q 86	Assistenza sanitaria	1	3	4	0,3	--	--
Q 87	Servizi di assistenza sociale residenziale	--	--	--	--	--	--
Q 88	Assistenza sociale non residenziale	1	2	3	0,2	--	--
R	Att. artistiche, sportive, intratt. e divertimento	6	1	7	0,5	1	0,3
R 90	Attività creative, artistiche e di intrattenimento	3	--	3	0,2	1	0,3
R 91	Att. di biblioteche, archivi, musei ed altre att. culturali	--	--	--	--	--	--
R 92	Attività di lotterie, scommesse, case da gioco	--	--	--	--	--	--
R 93	Attività sportive, di intrattenimento e di divertimento	3	1	4	0,3	--	--
S	Altre attività di servizi	48	6	54	3,5	43	12,2
S 94	Attività di organizzazioni associative	--	--	--	--	--	--
S 95	Riparaz. computer e beni per uso personale e la casa	10	--	10	0,7	8	2,3
S 96	Altre attività di servizi per la persona	38	6	44	2,9	35	9,9
T	Att. di famiglie e convivenze come datori di lavoro	--	--	--	--	--	--
X	Imprese non classificate	3	10	13	0,8	--	--
TOTALE		1.256	274	1.530	100,0	353	100,0

FONTE: Elaborazione Servizio Studi e Statistica C.C.I.A.A. di Venezia su dati Stock View - Infocamere.