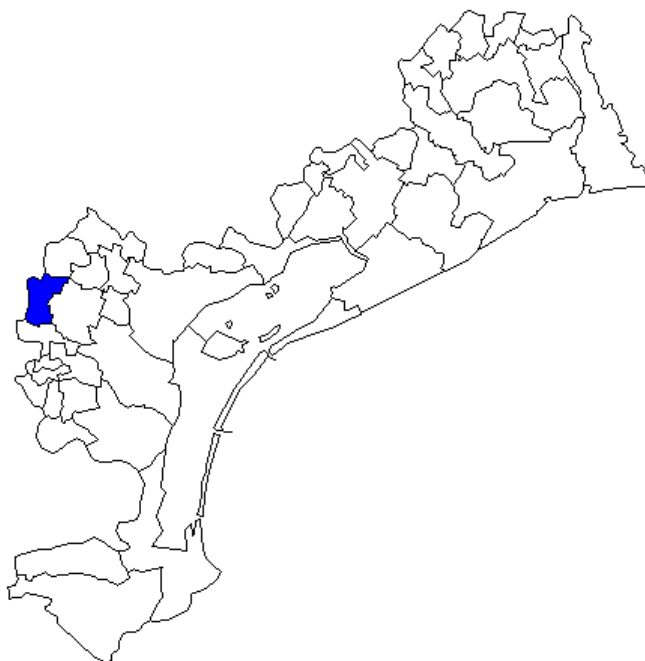




IL COMUNE DI SANTA MARIA DI SALA

NEL 2010: 9 IMPRESE OGNI 100 ABITANTI

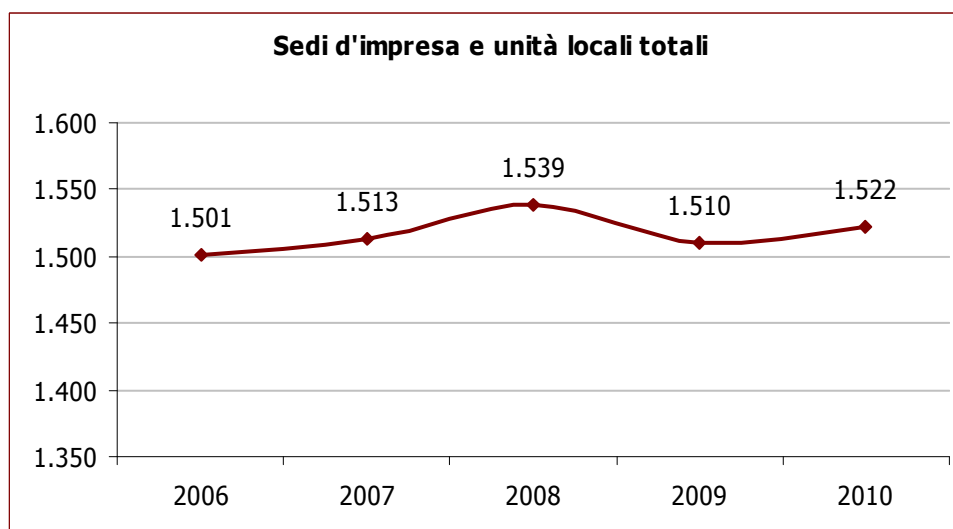
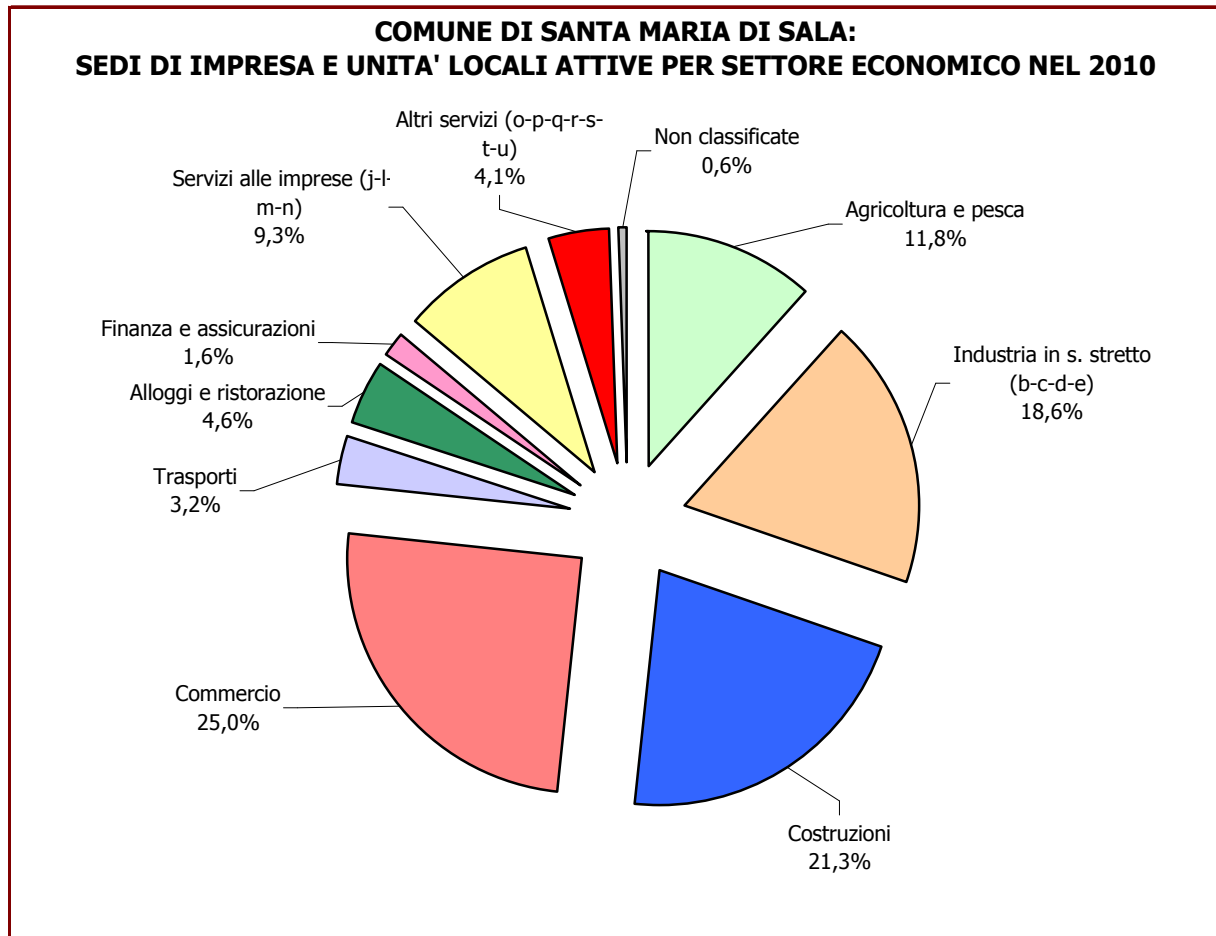


NOTE

- Nei dati riportati si considerano sia le sedi d'impresa principali o unilocalizzate che quelle secondarie, gli stabilimenti e i punti vendita di imprese con sede legale altrove. Si fa sempre riferimento a localizzazioni attive.
- I settori economici sono classificati secondo la Classificazione delle attività economiche **Ateco 2007**, la nomenclatura in vigore dal 2009 che l'Istat (l'Istituto Nazionale di Statistica) ha predisposto, recependo la Classificazione europea NACE rev 2, in sostituzione della precedente (Ateco 2002). I dati organizzati secondo l'Ateco 2007 non sono confrontabili con quelli degli anni precedenti classificati secondo la Classificazione Ateco 2002 o versioni precedenti; pertanto si è interrotta la serie storica degli ultimi cinque anni con riguardo all'elaborazione dei dati per settore economico.
- Il settore "**Industria in senso stretto**" comprende i comparti "*B-Estrazione di minerali da cave e miniere*", "*C-Attività manifatturiere*", "*D-Fornitura di energia elettrica, gas, vapore e aria condizionata*" e "*E-Fornitura di acqua; reti fognarie, attività di gestione dei rifiuti e risanamento*".
- Il settore "**Servizi alle imprese**" comprende i comparti "*J-Servizi di informazione e comunicazione*", "*L-Attività immobiliari*", "*M-Attività professionali, scientifiche e tecniche*" e "*N-Noleggior, agenzie di viaggio, servizi di supporto alle imprese*".
- Il settore "**Altri servizi**" comprende i comparti "*O-Amministrazione pubblica e difesa; assicurazione sociale obbligatoria*", "*P-Istruzione*", "*Q-Sanità e assistenza sociale*", "*R-Attività artistiche, sportive, di intrattenimento e divertimento*", "*S-Altre attività di servizi*", "*T-Attività di famiglie e convivenze*" e "*U-Organizzazioni ed organi extraterritoriali*".

Elaborazione: Servizio Studi e Statistica CCIAA di Venezia su dati Stockview – Infocamere e Istat.

Comune di Santa Maria di Sala: sedi di impresa e unità locali attive per settore economico nel 2010					
Anni	2009		2010		Var. % '10/'09
	Valori assoluti	Comp. %	Valori assoluti	Comp. %	
Agricoltura e pesca	189	12,5	179	11,8	-5,3
Industria in s. stretto (b-c-d-e)	283	18,7	283	18,6	--
Costruzioni	327	21,7	324	21,3	-0,9
Commercio	361	23,9	381	25,0	+5,5
Trasporti	51	3,4	49	3,2	-3,9
Alloggi e ristorazione	67	4,4	70	4,6	+4,5
Finanza e assicurazioni	25	1,7	24	1,6	-4,0
Servizi alle imprese (j-l-m-n)	137	9,1	141	9,3	+2,9
Altri servizi (o-p-q-r-s-t-u)	54	3,6	62	4,1	+14,8
Non classificate	16	1,1	9	0,6	-43,8
TOTALE	1.510	100,0	1.522	100,0	+0,8



COMUNE DI SANTA MARIA DI SALA

LOCALIZZAZIONI (sedi d'impresa e unità locali) e SEDI D'IMPRESA ARTIGIANE ATTIVE ANNO 2010

Sezioni e divisioni di attività economica	LOCALIZZAZIONI ATTIVE				di cui:	
	Sedi d'impresa	Unità locali	Totale		Sedi d'impresa ARTIGIANE	
			val. ass.	comp. %	val. ass.	comp. %
A Agricoltura, silvicoltura e pesca	177	2	179	11,8	5	1,0
A 01 Coltivazioni agricole, produz. di prodotti animali, caccia ...	177	2	179	11,8	5	1,0
A 02 Silvicoltura ed utilizzo di aree forestali	--	--	--	--	--	--
A 03 Pesca e acquacoltura	--	--	--	--	--	--
B Estrazione di minerali da cave e miniere	--	--	--	--	--	--
B 05 Estrazione di carbone (esclusa torba)	--	--	--	--	--	--
B 06 Estrazione di petrolio greggio e di gas naturale	--	--	--	--	--	--
B 07 Estrazione di minerali metalliferi	--	--	--	--	--	--
B 08 Altre attività di estrazione di minerali da cave e miniere	--	--	--	--	--	--
B 09 Attività dei servizi di supporto all'estrazione	--	--	--	--	--	--
C Attività manifatturiere	193	87	280	18,4	122	25,0
C 10 Industrie alimentari	12	3	15	1,0	9	1,8
C 11 Industria delle bevande	--	--	--	--	--	--
C 12 Industria del tabacco	--	--	--	--	--	--
C 13 Industrie tessili	8	4	12	0,8	5	1,0
C 14 Confezione di art. di abbigliamento, in pelle e pelliccia	33	6	39	2,6	18	3,7
C 15 Fabbricazione di articoli in pelle e simili	7	1	8	0,5	6	1,2
C 16 Industria legno e sughero, art. in paglia e mat. intreccio	12	8	20	1,3	12	2,5
C 17 Fabbricazione di carta e di prodotti di carta	3	2	5	0,3	2	0,4
C 18 Stampa e riproduzione di supporti registrati	7	1	8	0,5	6	1,2
C 19 Fabbric. coke e prodotti della raffinazione del petrolio	--	--	--	--	--	--
C 20 Fabbricazione di prodotti chimici	1	2	3	0,2	--	--
C 21 Fabbric. di prodotti farmaceutici	--	--	--	--	--	--
C 22 Fabbricazione di articoli in gomma e materie plastiche	6	5	11	0,7	1	0,2
C 23 Fabr. di altri prod. della lavoraz. minerali non metalliferi	8	5	13	0,9	4	0,8
C 24 Metallurgia	2	3	5	0,3	1	0,2
C 25 Fabbricazione di prodotti in metallo	38	14	52	3,4	25	5,1
C 26 Fabbric. computer; elettronica e ottica; ... e orologi	--	1	1	0,1	--	--
C 27 Fabr. app. elettriche e per uso domestico non elettr.	10	3	13	0,9	7	1,4
C 28 Fabbricazione di macchinari ed apparecchiature nca	14	19	33	2,2	6	1,2
C 29 Fabbricazione di autoveicoli, rimorchi e semirimorchi	--	--	--	--	--	--
C 30 Fabbricazione di altri mezzi di trasporto	--	--	--	--	--	--
C 31 Fabbricazione di mobili	15	6	21	1,4	7	1,4
C 32 Altre industrie manifatturiere	7	3	10	0,7	4	0,8
C 33 Riparaz., manutenz. e instal. macchine e apparecch.	10	1	11	0,7	9	1,8
D 35 Fornitura elettricità, gas, vapore e aria condiz.	--	--	--	--	--	--
E Fornitura acqua; reti fognarie, gestione rifiuti ...	2	1	3	0,2	1	0,2
E 36 Raccolta, trattamento e fornitura di acqua	--	--	--	--	--	--
E 37 Gestione delle reti fognarie	1	--	1	0,1	--	--
E 38 Raccolta, tratt. e smaltimento rifiuti; recupero materiali	1	1	2	0,1	1	0,2
E 39 Attività di risanamento e altri servizi di gestione di rifiuti	--	--	--	--	--	--
F Costruzioni	307	17	324	21,3	252	51,6
F 41 Costruzione di edifici	116	8	124	8,1	79	16,2
F 42 Ingegneria civile	3	1	4	0,3	2	0,4
F 43 Lavori di costruzione specializzati	188	8	196	12,9	171	35,0
G Commercio all'ingrosso e al dettaglio; rip. veicoli	267	114	381	25,0	15	3,1
G 45 Commercio e riparazione di autoveicoli e motocicli	21	12	33	2,2	14	2,9
G 46 Commercio all'ingrosso	121	38	159	10,4	--	--
G 47 Commercio al dettaglio	125	64	189	12,4	1	0,2
H Trasporto e magazzino	36	13	49	3,2	27	5,5
H 49 Trasporto terrestre e trasporto mediante condotte	35	8	43	2,8	27	5,5
H 50 Trasporto marittimo e per vie d'acqua	--	--	--	--	--	--
H 51 Trasporto aereo	--	--	--	--	--	--
H 52 Magazzinaggio e attività di supporto ai trasporti	1	3	4	0,3	--	--
H 53 Servizi postali e attività di corriere	--	2	2	0,1	--	--

I	Attività dei servizi di alloggio e di ristorazione	52	18	70	4,6	8	1,6
I 55	Alloggio	2	1	3	0,2	--	--
I 56	Attività dei servizi di ristorazione	50	17	67	4,4	8	1,6
J	Servizi di informazione e comunicazione	12	1	13	0,9	4	0,8
J 58	Attività editoriali	1	--	1	0,1	--	--
J 59	Att. di produz. cinematografica, video, TV, musica e ...	--	--	--	--	--	--
J 60	Attività di programmazione e trasmissione	--	--	--	--	--	--
J 61	Telecomunicazioni	1	--	1	0,1	--	--
J 62	Prod. software, consulenza informatica e att. connesse	4	--	4	0,3	2	0,4
J 63	Attività dei servizi d'informazione e altri servizi informatici	6	1	7	0,5	2	0,4
K	Attività finanziarie e assicurative	16	8	24	1,6	--	--
K 64	Attività di servizi finanziari	--	7	7	0,5	--	--
K 65	Assicurazioni, riassicurazioni e fondi pensione	--	--	--	--	--	--
K 66	Att. ausiliarie dei serv. finanziari e delle att. assicurative	16	1	17	1,1	--	--
L 68	Attività immobiliari	49	6	55	3,6	--	--
M	Attività professionali, scientifiche e tecniche	32	8	40	2,6	3	0,6
M 69	Attività legali e contabilità	3	1	4	0,3	--	--
M 70	Att. di direzione aziendale e di consulenza gestionale	14	1	15	1,0	--	--
M 71	Att. studi architettura e ingegn.; collaudi ed an. tecniche	4	2	6	0,4	--	--
M 72	Ricerca scientifica e sviluppo	--	--	--	--	--	--
M 73	Pubblicità e ricerche di mercato	4	1	5	0,3	1	0,2
M 74	Altre attività professionali, scientifiche e tecniche	7	3	10	0,7	2	0,4
M 75	Servizi veterinari	--	--	--	--	--	--
N	Noleggio, ag. di viaggio, s. di supporto alle imprese	30	3	33	2,2	10	2,0
N 77	Attività di noleggio e leasing operativo	5	1	6	0,4	--	--
N 78	Attività di ricerca, selezione, fornitura di personale	1	--	1	0,1	--	--
N 79	Att. di servizi di agenzie viaggio, tour operator, ...	4	--	4	0,3	--	--
N 80	Servizi di vigilanza e investigazione	1	--	1	0,1	--	--
N 81	Attività di servizi per edifici e paesaggio	14	2	16	1,1	10	2,0
N 82	Att. di supporto per funzioni d'ufficio e altri s. a imprese	5	--	5	0,3	--	--
P 85	Istruzione	2	1	3	0,2	--	--
Q	Sanita' e assistenza sociale	1	1	2	0,1	--	--
Q 86	Assistenza sanitaria	--	1	1	0,1	--	--
Q 87	Servizi di assistenza sociale residenziale	--	--	--	--	--	--
Q 88	Assistenza sociale non residenziale	1	--	1	0,1	--	--
R	Att. artistiche, sportive, intratt. e divertimento	7	2	9	0,6	1	0,2
R 90	Attività creative, artistiche e di intrattenimento	2	1	3	0,2	1	0,2
R 91	Att. di biblioteche, archivi, musei ed altre att. culturali	--	--	--	--	--	--
R 92	Attività di lotterie, scommesse, case da gioco	1	1	2	0,1	--	--
R 93	Attività sportive, di intrattenimento e di divertimento	4	--	4	0,3	--	--
S	Altre attività di servizi	43	5	48	3,2	39	8,0
S 94	Attività di organizzazioni associative	--	--	--	--	--	--
S 95	Riparaz. computer e beni per uso personale e la casa	5	--	5	0,3	4	0,8
S 96	Altre attività di servizi per la persona	38	5	43	2,8	35	7,2
T	Att. di famiglie e convivenze come datori di lavoro	--	--	--	--	--	--
X	Imprese non classificate	3	6	9	0,6	1	0,2
TOTALE		1.229	293	1.522	100,0	488	100,0

FONTE: Elaborazione Servizio Studi e Statistica C.C.I.A.A. di Venezia su dati Stock View - Infocamere.