



Sistema Informativo Excelsior

Le previsioni occupazionali e i fabbisogni professionali per il 2013

I TITOLI di STUDIO che valgono un LAVORO nella provincia di VENEZIA

Sommario

I LIVELLI di studio

Gli indirizzi di QUALIFICA di formazione o diploma professionale

Gli indirizzi di DIPLOMA superiore (5 anni)

Gli indirizzi di LAUREA

Il presente documento è stato chiuso il 7 ottobre 2013

A cura di:

Camera di Commercio di Venezia

Servizio Studi e Statistica

Sede operativa di Mestre

Via Forte Marghera, 151 - 30173 Venezia-Mestre

tel. 041 786.222/232 - fax 041 786.203

e-mail: statistica@ve.camcom.it

www.ve.camcom.gov.it



**Camera di Commercio
Venezia**

Sistema Informativo Excelsior.

Le previsioni occupazionali e i fabbisogni professionali per il 2013

Il presente documento è stato realizzato e curato dal *Servizio Studi e Statistica* della Camera di Commercio di Venezia.

Si autorizza la riproduzione a fini non commerciali e con citazione espressa della fonte.

Alcune note:

I dati qui presentati derivano dall'indagine annuale Excelsior realizzata da Unioncamere in accordo con il Ministero del Lavoro. La presente edizione ha riguardato, a livello nazionale, un campione di oltre 94.000 imprese, rappresentative dell'universo delle imprese private dell'industria e dei servizi con almeno un dipendente in media nel 2010. Tale universo è desunto dal Registro Imprese, integrato con i dati di altre fonti (in particolare INPS e ISTAT). Non sono oggetto di rilevazione imprese che hanno iniziato ad avere dipendenti successivamente, salvo nel caso di un limitato numero di imprese di significativa dimensione che è stato possibile inserire nelle liste di indagine.

Le interviste da cui sono tratte le previsioni per l'anno 2013 sono state realizzate tra il **28 gennaio e il 23 maggio 2013**, utilizzando tecnica CATI per le imprese sino a 250 dipendenti e compilazione diretta, in parte con modalità CAWI, per le imprese di maggiori dimensioni. Il riporto all'universo è effettuato considerando quale unità di riporto l'impresa - o la singola unità provinciale nel caso di imprese localizzate in più province - ciascuna di esse ponderata con il rispettivo numero di dipendenti.

I risultati dell'indagine sono disponibili a livello provinciale e regionale secondo un numero variabile di settori economici, ottenuti quale accorpamento di codici di attività economica della classificazione ATECO2007 e rivisti in funzione dell'ottenimento dei livelli di significatività predefiniti.

Si precisa che per le imprese plurilocalizzate la classe dimensionale è sempre riferita all'impresa nel suo complesso. Le professioni e i gruppi professionali presentati fanno riferimento alla classificazione delle professioni ISTAT 2011.

SISTEMA INFORMATIVO EXCELSIOR

Le previsioni occupazionali e i fabbisogni professionali per il 2013

I titoli di studio che valgono un lavoro nella provincia di Venezia

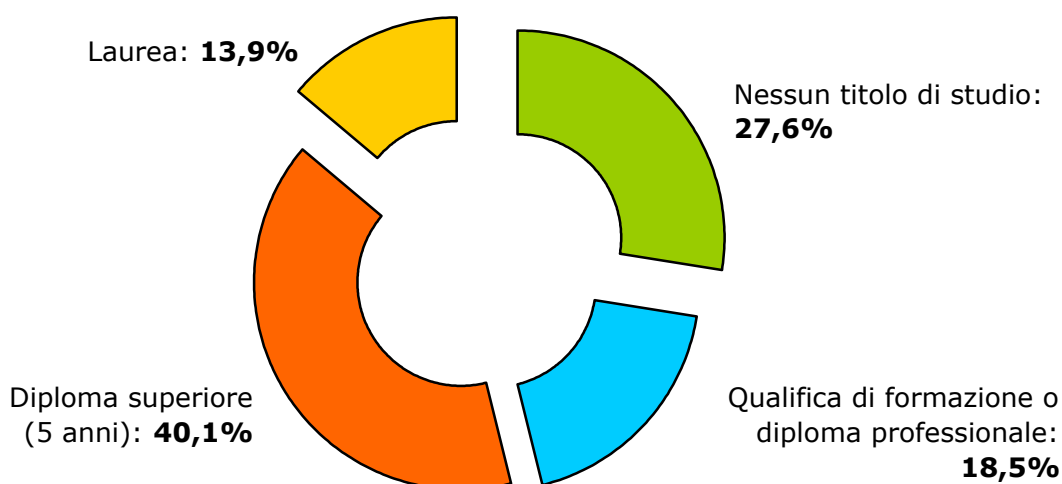
LE ASSUNZIONI NON STAGIONALI PREVISTE

(in valore assoluto e in % sul totale)

PER LIVELLO DI STUDIO IN PROVINCIA DI VENEZIA NEL 2013

Livello di studio	Valori assoluti	% sul totale degli assunti
Nessun titolo (scuola dell'obbligo)	1.860	27,6%
Qualifica di formazione o diploma professionale	1.250	18,5%
Diploma superiore (5 anni)	2.710	40,1%
Laurea	940	13,9%
TOTALE	6.750	100,0%

LIVELLI DI STUDIO IN % SUL TOTALE



Nota: I valori assoluti riportati nel presente documento sono tutti arrotondati alle decine. A causa di questi arrotondamenti, i totali possono non coincidere con la somma dei singoli valori di riferimento.

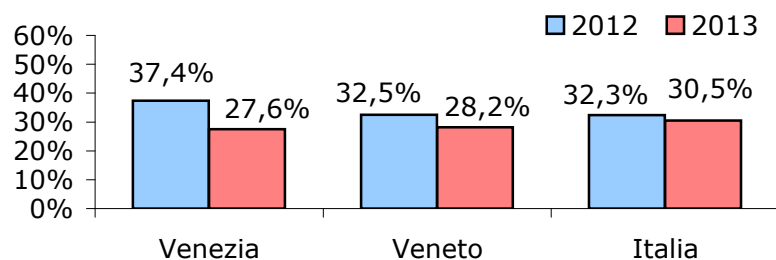
Fonte: Elaborazioni Servizio Studi e Statistica - Camera di Commercio di Venezia su dati Unioncamere - Ministero del Lavoro, Sistema Informativo Excelsior 2013

LICENZA DI SCUOLA DELL'OBBLIGO

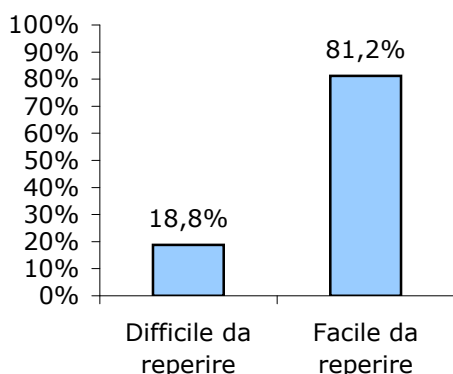
LE ASSUNZIONI PREVISTE NEL 2013

Territorio	Valori assoluti	% sul totale
Venezia	1.860	27,6%
Veneto	9.740	28,2%
Italia	112.030	30,5%

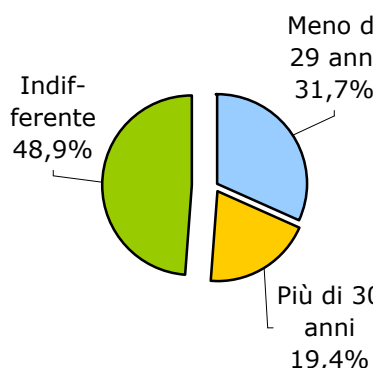
PERCENTUALE DELLE ASSUNZIONI DI QUESTO TITOLO DI STUDIO SUL TOTALE NEL 2012-2013



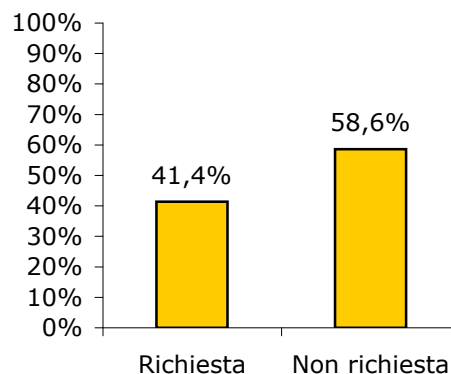
LE ASSUNZIONI (in %) DI DIFFICILE REPERIMENTO



LE ASSUNZIONI (in %) PER CLASSE DI ETÀ'




L'ESPERIENZA (in %) RICHIESTA AI NUOVI ASSUNTI

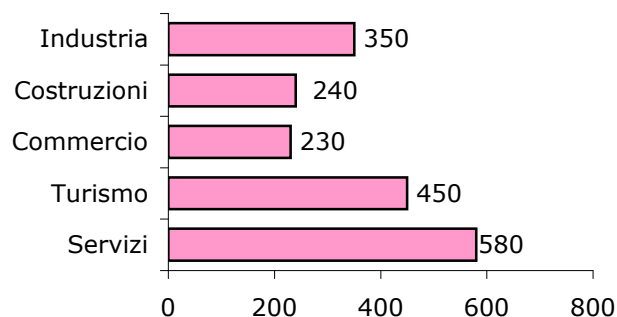


GLI AMBITI PROFESSIONALI IN CUI VERRANNO IMPIEGATI I NUOVI ASSUNTI IN POSSESSO DI QUESTO TITOLO DI STUDIO (professioni ISTAT) - Valori assoluti e in %

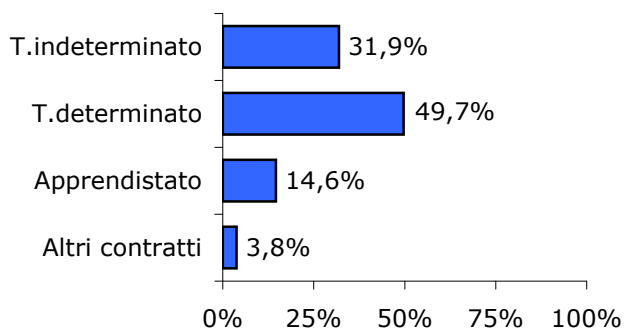
Assunzioni previste in valore assoluto	
Dirigenti	-
Prof. intellettuali scientifiche	-
Prof. tecniche	-
Impiegati	-
Prof. qualific. commercio e servizi	670
Artigiani, operai special. e agricoltori	310
Conduttori di impianti	200
Professioni non qualificate	680
TOTALE	1.860



LE ASSUNZIONI (in valore assoluto) PER SETTORE ECONOMICO



LE ASSUNZIONI (in %) PER TIPOLOGIA DI CONTRATTO

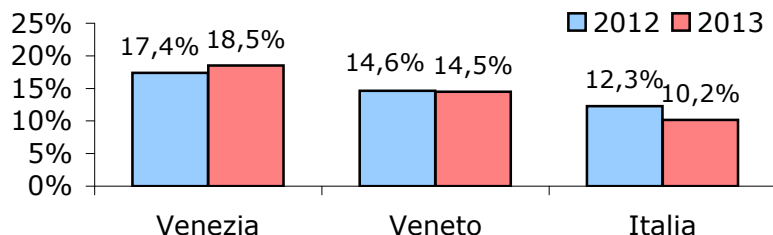


QUALIFICA DI FORMAZIONE O DIPLOMA PROFESSIONALE

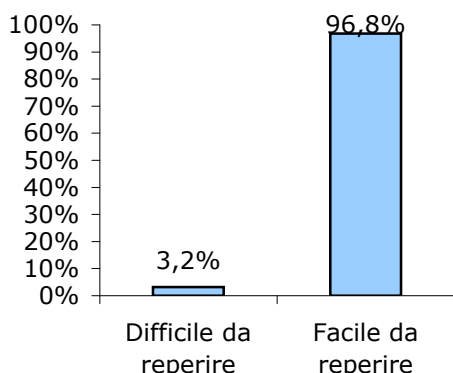
LE ASSUNZIONI PREVISTE NEL 2013

Territorio	Valori assoluti	% sul totale
Venezia	1.250	18,5%
Veneto	5.010	14,5%
Italia	37.380	10,2%

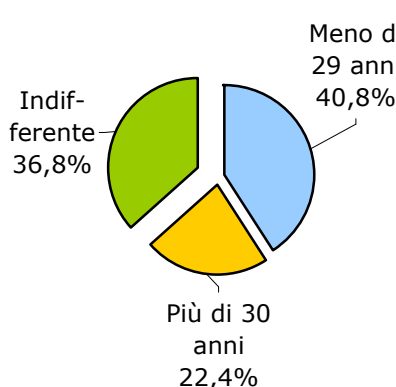
PERCENTUALE DELLE ASSUNZIONI DI QUESTO TITOLO DI STUDIO SUL TOTALE NEL 2012-2013



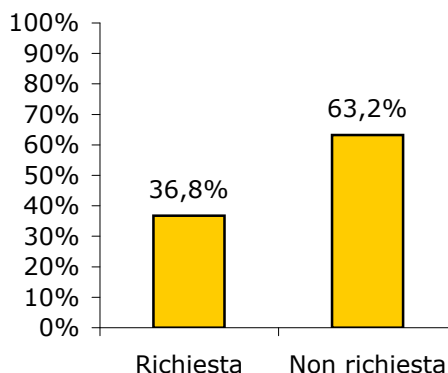
LE ASSUNZIONI (in %) DI DIFFICILE REPERIMENTO



LE ASSUNZIONI (in %) PER CLASSE DI ETÀ'

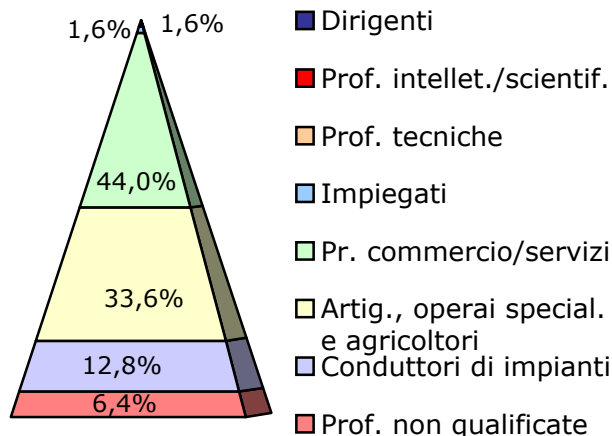


L'ESPERIENZA (in %) RICHIESTA AI NUOVI ASSUNTI

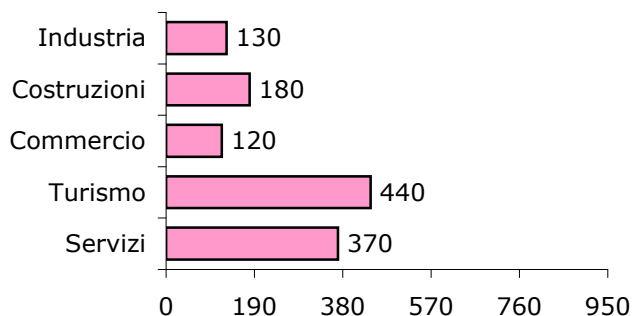


GLI AMBITI PROFESSIONALI IN CUI VERRANNO IMPIEGATI I NUOVI ASSUNTI IN POSSESSO DI QUESTO TITOLO DI STUDIO (professioni ISTAT) - Valori assoluti e in %

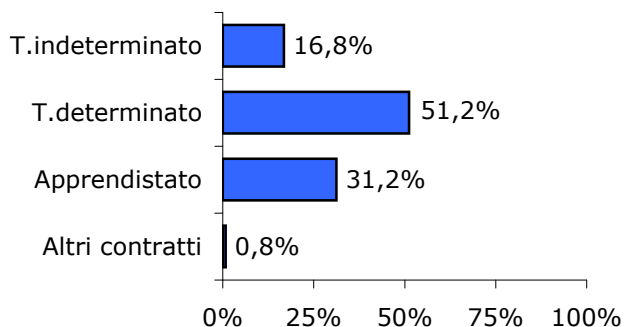
Assunzioni previste in valore assoluto	
Dirigenti	-
Prof. intellettuali scientifiche	-
Prof. tecniche	20
Impiegati	20
Prof. qualific. commercio e servizi	550
Artigiani, operai special. e agricoltori	420
Conduttori di impianti	160
Professioni non qualificate	80
TOTALE	1.250



LE ASSUNZIONI (in valore assoluto) PER SETTORE ECONOMICO



LE ASSUNZIONI (in %) PER TIPOLOGIA DI CONTRATTO

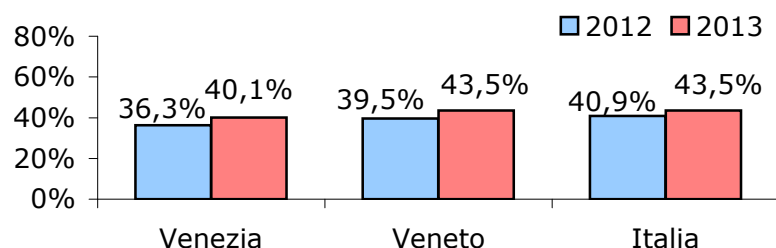


DIPLOMA SUPERIORE (5 anni)

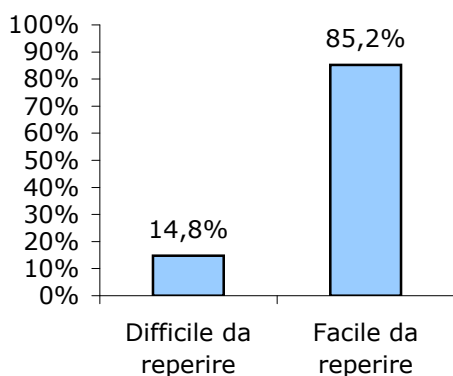
LE ASSUNZIONI
PREVISTE NEL 2013

Territorio	Valori assoluti	% sul totale
Venezia	2.710	40,1%
Veneto	15.020	43,5%
Italia	159.810	43,5%

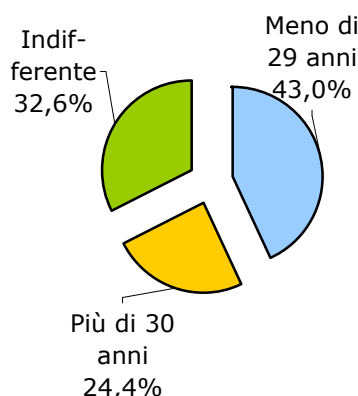
PERCENTUALE DELLE ASSUNZIONI DI QUESTO TITOLO DI STUDIO SUL TOTALE NEL 2012-2013



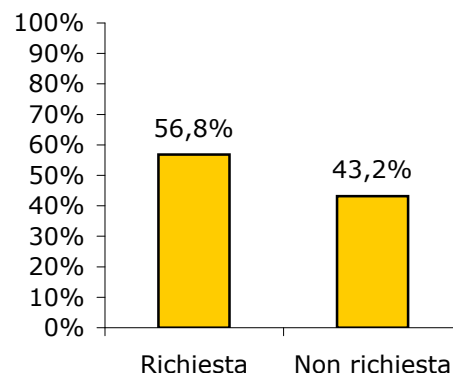
LE ASSUNZIONI (in %)
DI DIFFICILE REPERIMENTO



LE ASSUNZIONI (in %)
PER CLASSE DI ETÀ'

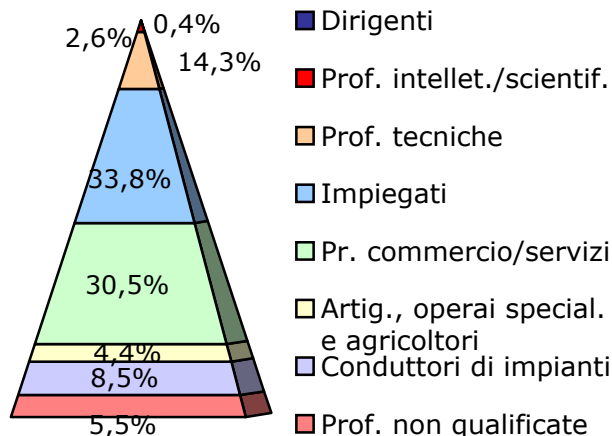


L'ESPERIENZA (in %) RICHIESTA
AI NUOVI ASSUNTI

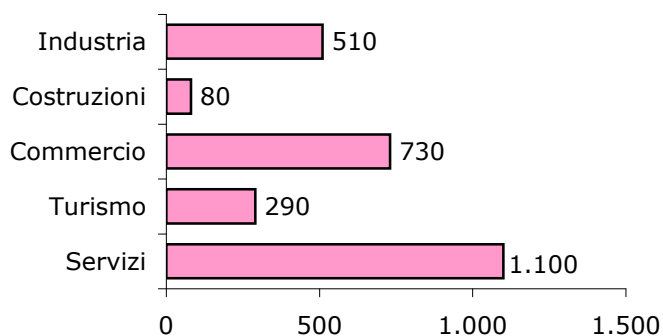


GLI AMBITI PROFESSIONALI IN CUI VERRANNO IMPIEGATI I NUOVI ASSUNTI IN POSSESSO DI QUESTO TITOLO DI STUDIO (professioni ISTAT) - Valori assoluti e in %

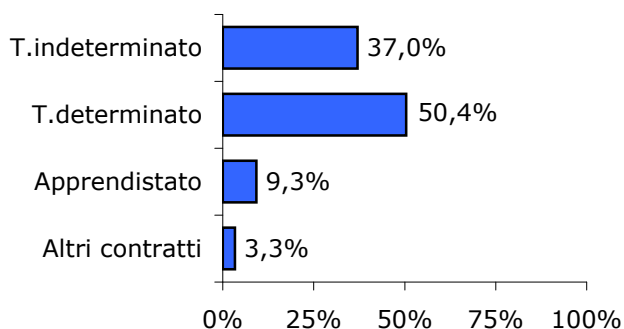
Assunzioni previste in valore assoluto	
Dirigenti	10
Prof. intellettuali scientifiche	70
Prof. tecniche	390
Impiegati	920
Prof. qualific. commercio e servizi	830
Artigiani, operai special. e agricoltori	120
Conduttori di impianti	230
Professioni non qualificate	150
TOTALE	2.710



LE ASSUNZIONI (in valore assoluto)
PER SETTORE ECONOMICO



LE ASSUNZIONI (in %)
PER TIPOLOGIA DI CONTRATTO

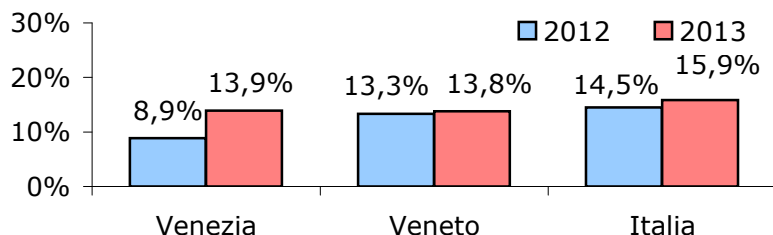


LAUREA

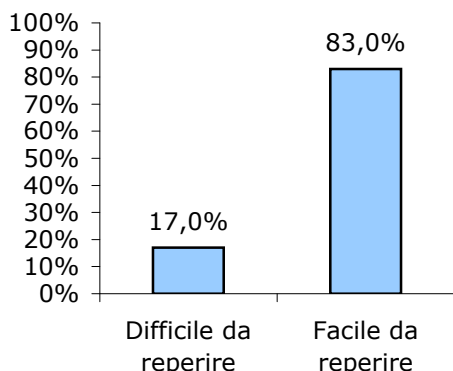
LE ASSUNZIONI PREVISTE NEL 2013

Territorio	Valori assoluti	% sul totale
Venezia	940	13,9%
Veneto	4.760	13,8%
Italia	58.310	15,9%

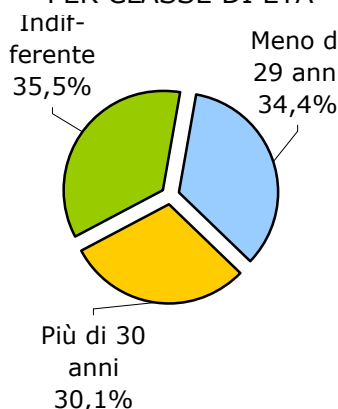
PERCENTUALE DELLE ASSUNZIONI DI QUESTO TITOLO DI STUDIO SUL TOTALE NEL 2012-2013



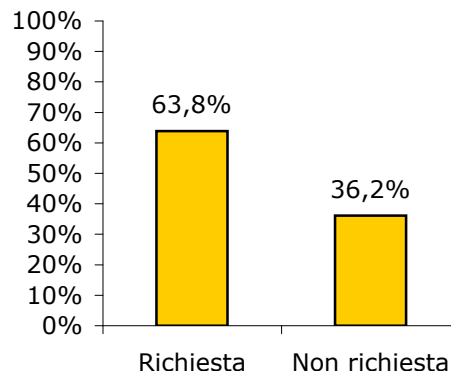
LE ASSUNZIONI (in %) DI DIFFICILE REPERIMENTO



LE ASSUNZIONI (in %) PER CLASSE DI ETÀ'

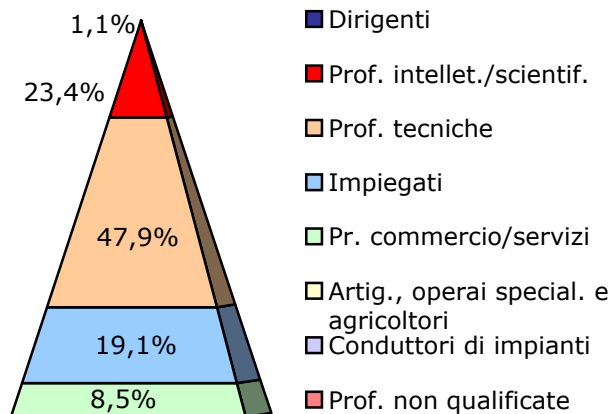


L'ESPERIENZA (in %) RICHIESTA AI NUOVI ASSUNTI

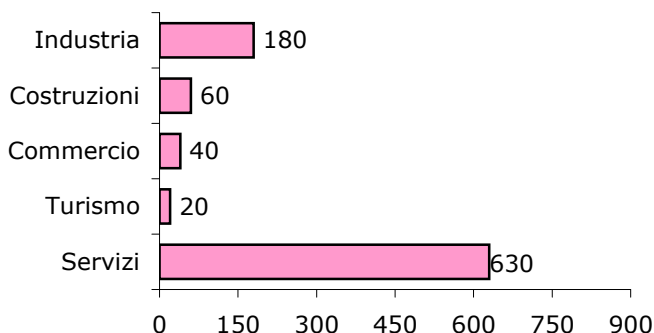


GLI AMBITI PROFESSIONALI IN CUI VERRANNO IMPIEGATI I NUOVI ASSUNTI IN POSSESSO DI QUESTO TITOLO DI STUDIO (professioni ISTAT) - Valori assoluti e in %

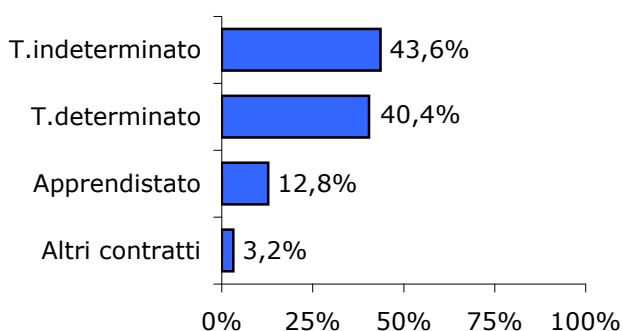
Assunzioni previste in valore assoluto	
Dirigenti	10
Prof. intellettuali scientifiche	220
Prof. tecniche	450
Impiegati	180
Prof. qualific. commercio e servizi	80
Artigiani, operai special. e agricoltori	-
Conduttori di impianti	-
Professioni non qualificate	-
TOTALE	940



LE ASSUNZIONI (in valore assoluto) PER SETTORE ECONOMICO



LE ASSUNZIONI (in %) PER TIPOLOGIA DI CONTRATTO



SISTEMA INFORMATIVO EXCELSIOR

Le previsioni occupazionali e i fabbisogni professionali per il 2013

I titoli di studio che valgono un lavoro nella provincia di Venezia

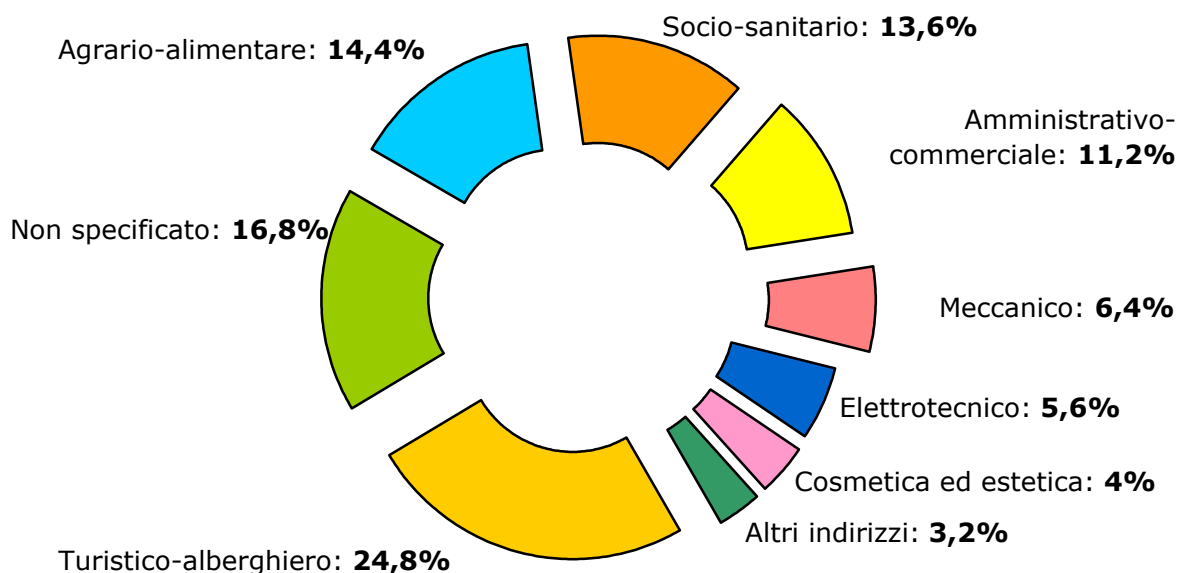
LE ASSUNZIONI NON STAGIONALI PREVISTE

(in valore assoluto e in % sul totale degli assunti e il totale del livello di studio)

PER INDIRIZZO DI QUALIFICA DI FORMAZIONE O DIPLOMA PROFESSIONALE IN PROVINCIA DI VENEZIA NEL 2013

QUALIFICA PROFESSIONALE a indirizzo:	Valori assoluti	% sul totale degli assunti	% sul totale degli assunti del livello di studio
Turistico-alberghiero	310	4,6%	24,8%
Non specificato	210	3,1%	16,8%
Agrario-alimentare	180	2,7%	14,4%
Socio-sanitario	170	2,5%	13,6%
Amministrativo-commerciale	140	2,1%	11,2%
Meccanico	80	1,2%	6,4%
Elettrotecnico	70	1,0%	5,6%
Cosmetica ed estetica	50	0,7%	4,0%
Altri indirizzi	40	0,6%	3,2%
Totale assunzioni di persone con QUALIFICA PROF.	1.250	18,5%	100,0%

INDIRIZZI IN % SUL TOTALE DEGLI ASSUNTI DEL RELATIVO LIVELLO DI STUDIO



Nota: I valori assoluti sono arrotondati alle decine. A causa di questi arrotondamenti, i totali possono non coincidere con la somma dei singoli valori.

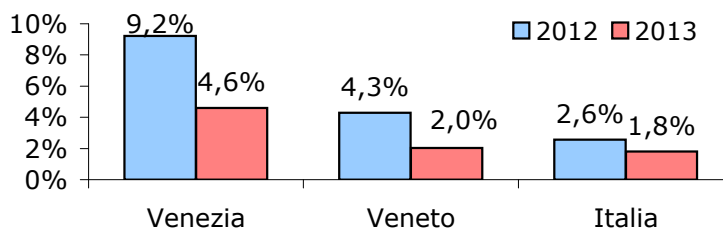
Fonte: Elaborazioni Servizio Studi e Statistica - Camera di Commercio di Venezia su dati Unioncamere - Ministero del Lavoro, Sistema Informativo Excelsior 2013

QUALIFICA PROFESSIONALE a indirizzo turistico-alberghiero

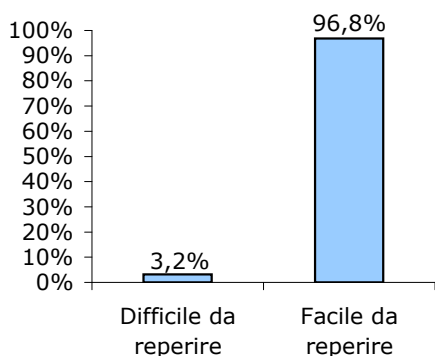
LE ASSUNZIONI
PREVISTE NEL 2013

Territorio	Valori assoluti	% sul totale
Venezia	310	4,6%
Veneto	700	2,0%
Italia	6.620	1,8%

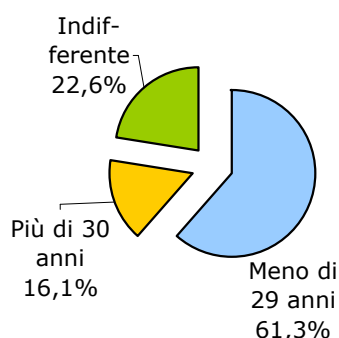
PERCENTUALE DELLE ASSUNZIONI DI QUESTO TITOLO DI STUDIO SUL TOTALE NEL 2012-2013



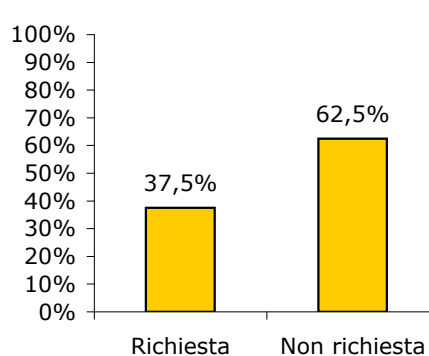
LE ASSUNZIONI (in %) DI DIFFICILE REPERIMENTO



LE ASSUNZIONI (in %) PER CLASSE DI ETÀ'




L'ESPERIENZA (in %) RICHIESTA AI NUOVI ASSUNTI

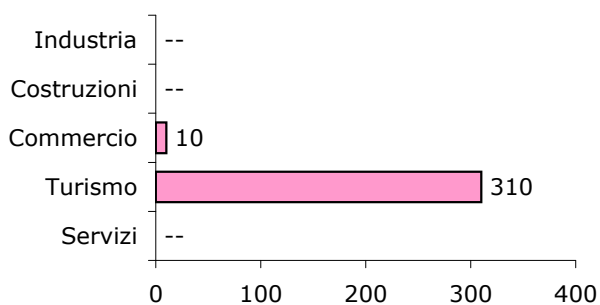


GLI AMBITI PROFESSIONALI IN CUI VERRANNO IMPIEGATI I NUOVI ASSUNTI IN POSSESSO DI QUESTO TITOLO DI STUDIO (professioni ISTAT) - Valori assoluti e in %

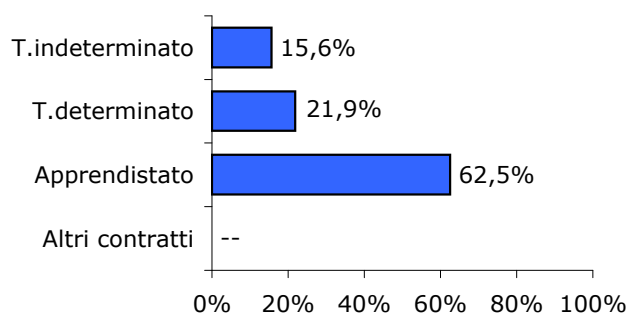
Assunzioni previste in valore assoluto	
Dirigenti	-
Prof. intellettuali scientifiche	-
Prof. tecniche	-
Impiegati	-
Prof. qualific. commercio e servizi	310
Artigiani, operai special. e agricoltori	-
Conduttori di impianti	-
Professioni non qualificate	-
TOTALE	310



LE ASSUNZIONI (in valore assoluto) PER SETTORE ECONOMICO



LE ASSUNZIONI (in %) PER TIPOLOGIA DI CONTRATTO

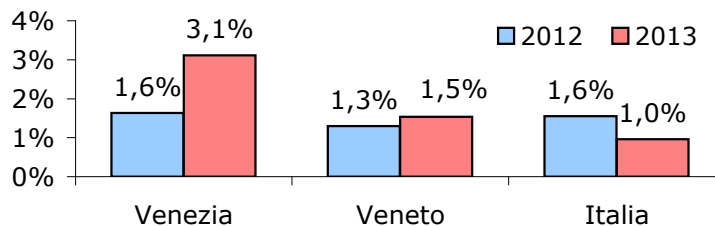


QUALIFICA PROFESSIONALE a indirizzo non specificato

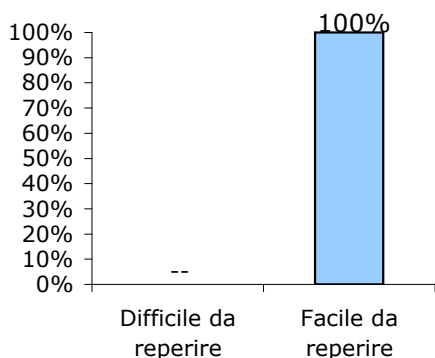
LE ASSUNZIONI
PREVISTE NEL 2013

Territorio	Valori assoluti	% sul totale
Venezia	210	3,1%
Veneto	530	1,5%
Italia	3.520	1,0%

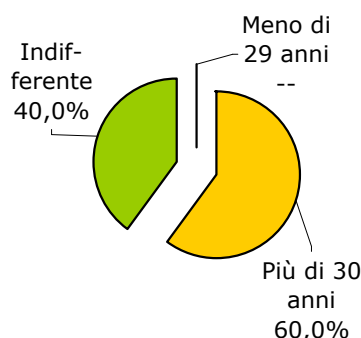
PERCENTUALE DELLE ASSUNZIONI DI QUESTO TITOLO DI STUDIO SUL TOTALE NEL 2012-2013



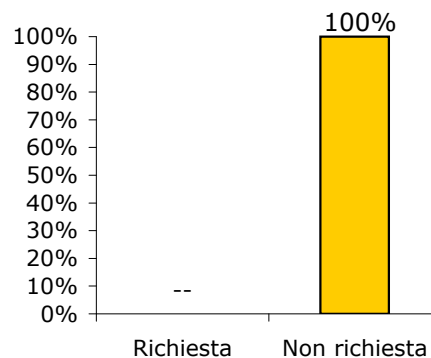
LE ASSUNZIONI (in %) DI DIFFICILE REPERIMENTO



LE ASSUNZIONI (in %) PER CLASSE DI ETÀ'




L'ESPERIENZA (in %) RICHIESTA AI NUOVI ASSUNTI

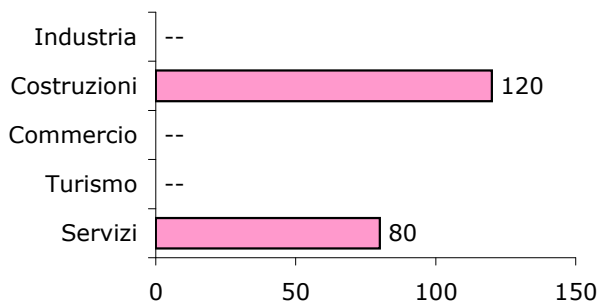


GLI AMBITI PROFESSIONALI IN CUI VERRANNO IMPIEGATI I NUOVI ASSUNTI IN POSSESSO DI QUESTO TITOLO DI STUDIO (professioni ISTAT) - Valori assoluti e in %

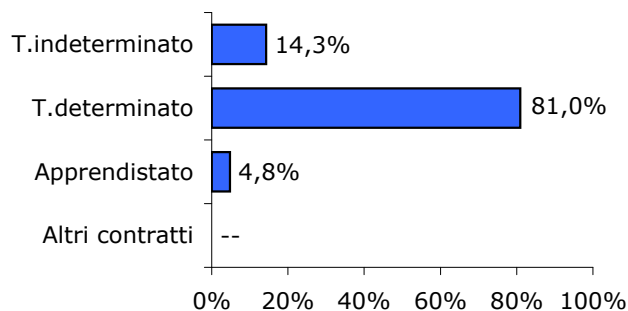
Assunzioni previste in valore assoluto	
Dirigenti	-
Prof. intellettuali scientifiche	-
Prof. tecniche	-
Impiegati	-
Prof. qualific. commercio e servizi	-
Artigiani, operai special. e agricoltori	120
Conduttori di impianti	-
Professioni non qualificate	80
TOTALE	210



LE ASSUNZIONI (in valore assoluto) PER SETTORE ECONOMICO



LE ASSUNZIONI (in %) PER TIPOLOGIA DI CONTRATTO

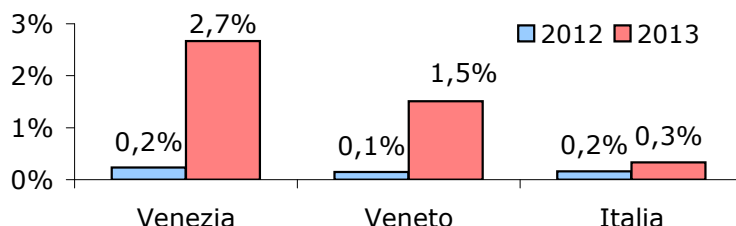


QUALIFICA PROFESSIONALE a indirizzo agrario-alimentare

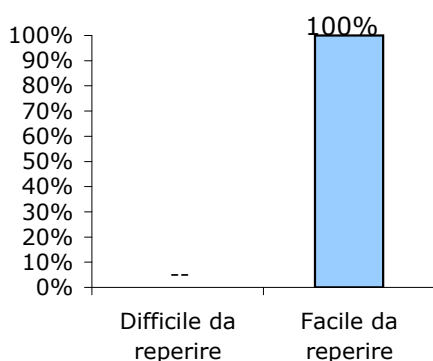
LE ASSUNZIONI
PREVISTE NEL 2013

Territorio	Valori assoluti	% sul totale
Venezia	180	2,7%
Veneto	520	1,5%
Italia	1.220	0,3%

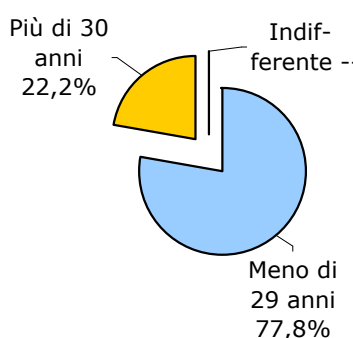
PERCENTUALE DELLE ASSUNZIONI DI QUESTO TITOLO DI STUDIO SUL TOTALE NEL 2012-2013



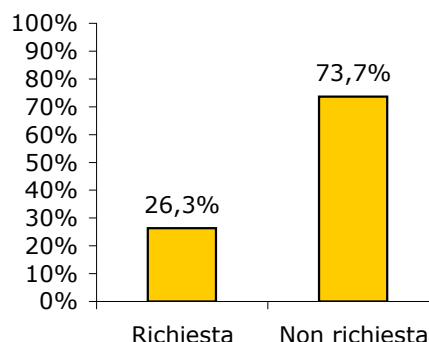
LE ASSUNZIONI (in %) DI DIFFICILE REPERIMENTO



LE ASSUNZIONI (in %) PER CLASSE DI ETÀ'




L'ESPERIENZA (in %) RICHIESTA AI NUOVI ASSUNTI

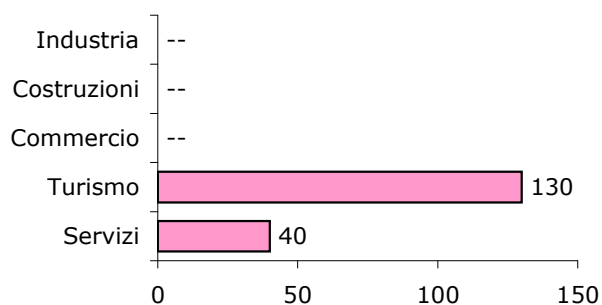


GLI AMBITI PROFESSIONALI IN CUI VERRANNO IMPIEGATI I NUOVI ASSUNTI IN POSSESSO DI QUESTO TITOLO DI STUDIO (professioni ISTAT) - Valori assoluti e in %

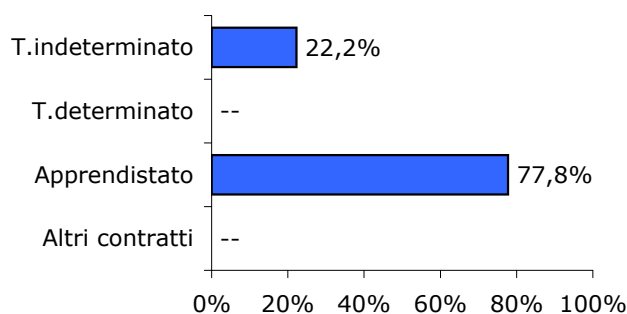
Assunzioni previste in valore assoluto	
Dirigenti	-
Prof. intellettuali scientifiche	-
Prof. tecniche	-
Impiegati	-
Prof. qualific. commercio e servizi	-
Artigiani, operai special. e agricoltori	180
Conduttori di impianti	-
Professioni non qualificate	-
TOTALE	180



LE ASSUNZIONI (in valore assoluto) PER SETTORE ECONOMICO



LE ASSUNZIONI (in %) PER TIPOLOGIA DI CONTRATTO

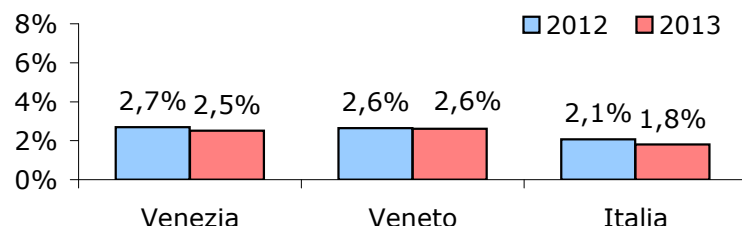


QUALIFICA PROFESSIONALE a indirizzo socio-sanitario

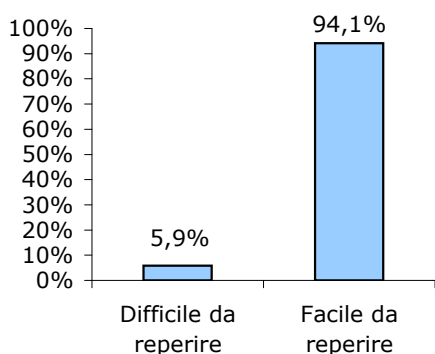
LE ASSUNZIONI
PREVISTE NEL 2013

Territorio	Valori assoluti	% sul totale
Venezia	170	2,5%
Veneto	900	2,6%
Italia	6.650	1,8%

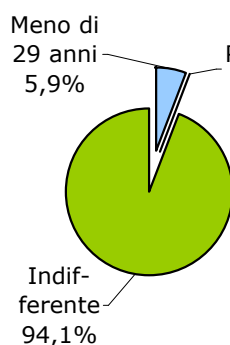
PERCENTUALE DELLE ASSUNZIONI DI QUESTO TITOLO DI STUDIO SUL TOTALE NEL 2012-2013



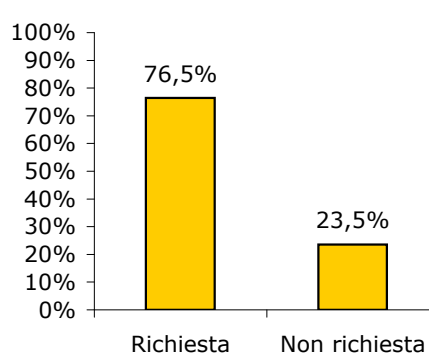
LE ASSUNZIONI (in %) DI DIFFICILE REPERIMENTO



LE ASSUNZIONI (in %) PER CLASSE DI ETÀ'




L'ESPERIENZA (in %) RICHIESTA AI NUOVI ASSUNTI

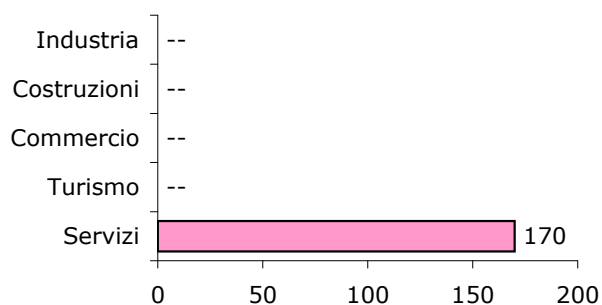


GLI AMBITI PROFESSIONALI IN CUI VERRANNO IMPIEGATI I NUOVI ASSUNTI IN POSSESSO DI QUESTO TITOLO DI STUDIO (professioni ISTAT) - Valori assoluti e in %

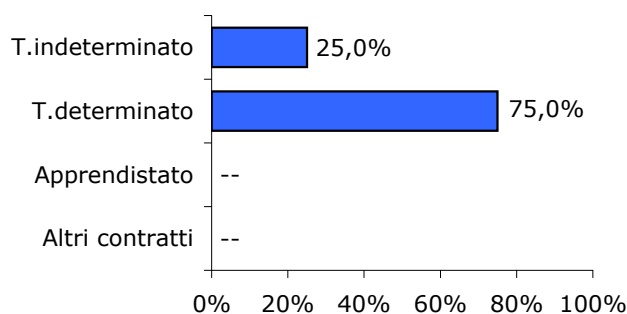
Assunzioni previste in valore assoluto	
Dirigenti	-
Prof. intellettuali scientifiche	-
Prof. tecniche	-
Impiegati	-
Prof. qualific. commercio e servizi	170
Artigiani, operai special. e agricoltori	-
Conduttori di impianti	-
Professioni non qualificate	-
TOTALE	170



LE ASSUNZIONI (in valore assoluto) PER SETTORE ECONOMICO



LE ASSUNZIONI (in %) PER TIPOLOGIA DI CONTRATTO

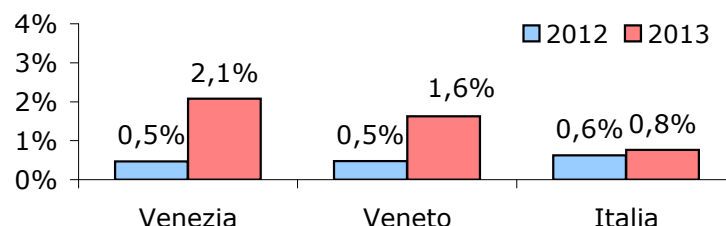


QUALIFICA PROFESSIONALE a indirizzo amministrativo-commerciale

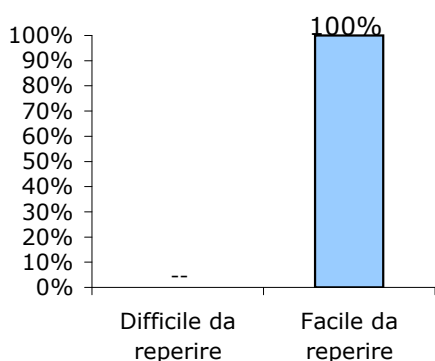
LE ASSUNZIONI
PREVISTE NEL 2013

Territorio	Valori assoluti	% sul totale
Venezia	140	2,1%
Veneto	560	1,6%
Italia	2.810	0,8%

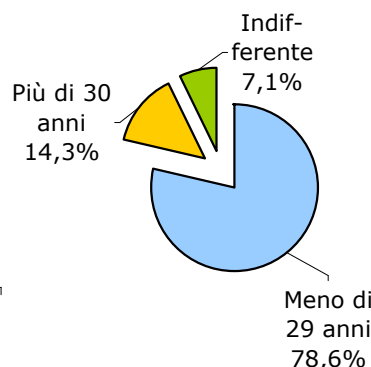
PERCENTUALE DELLE ASSUNZIONI DI QUESTO TITOLO DI STUDIO SUL TOTALE NEL 2012-2013



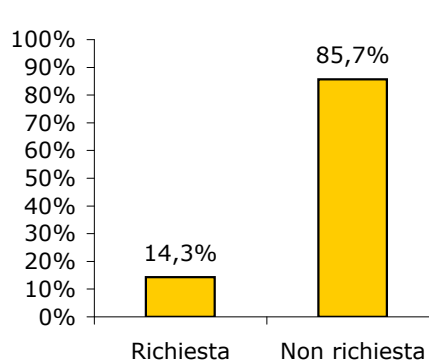
LE ASSUNZIONI (in %) DI DIFFICILE REPERIMENTO



LE ASSUNZIONI (in %) PER CLASSE DI ETÀ'

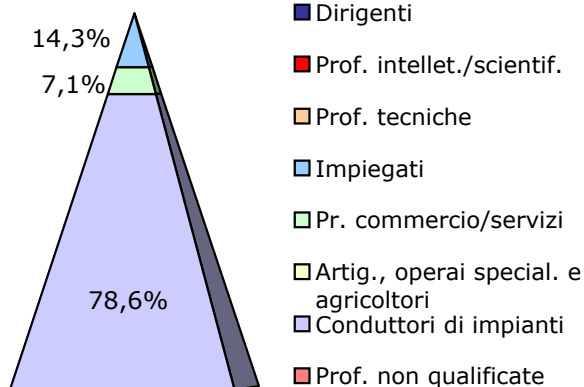


L'ESPERIENZA (in %) RICHIESTA AI NUOVI ASSUNTI

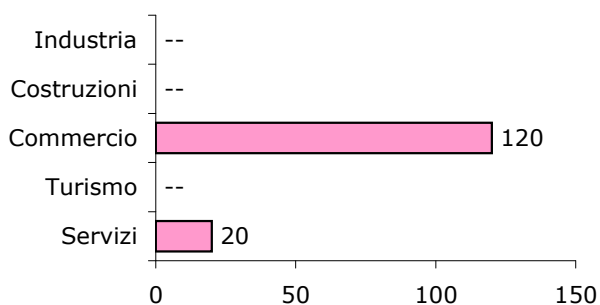


GLI AMBITI PROFESSIONALI IN CUI VERRANNO IMPIEGATI I NUOVI ASSUNTI IN POSSESSO DI QUESTO TITOLO DI STUDIO (professioni ISTAT) - Valori assoluti e in %

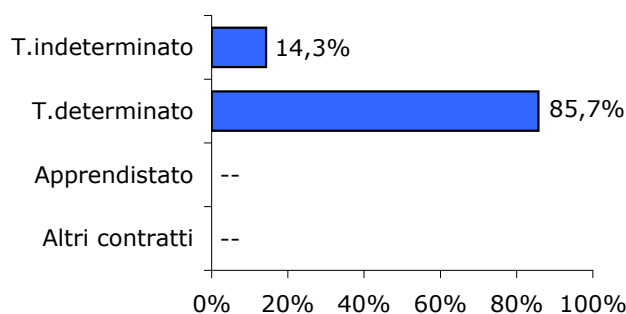
Assunzioni previste in valore assoluto	
Dirigenti	-
Prof. intellettuali scientifiche	-
Prof. tecniche	-
Impiegati	20
Prof. qualific. commercio e servizi	10
Artigiani, operai special. e agricoltori	-
Conduttori di impianti	110
Professioni non qualificate	-
TOTALE	140



LE ASSUNZIONI (in valore assoluto) PER SETTORE ECONOMICO



LE ASSUNZIONI (in %) PER TIPOLOGIA DI CONTRATTO

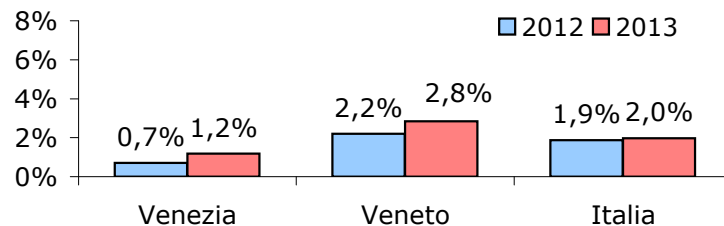


QUALIFICA PROFESSIONALE a indirizzo meccanico

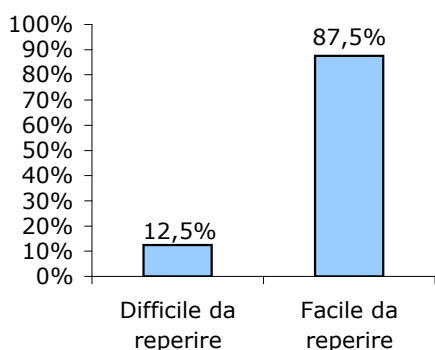
LE ASSUNZIONI
PREVISTE NEL 2013

Territorio	Valori assoluti	% sul totale
Venezia	80	1,2%
Veneto	980	2,8%
Italia	7.260	2,0%

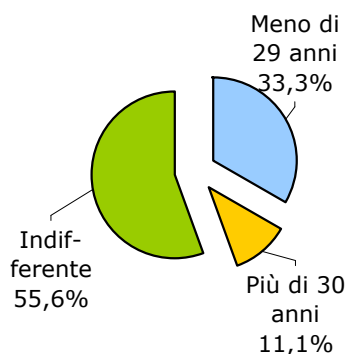
PERCENTUALE DELLE ASSUNZIONI DI QUESTO TITOLO DI STUDIO SUL TOTALE NEL 2012-2013



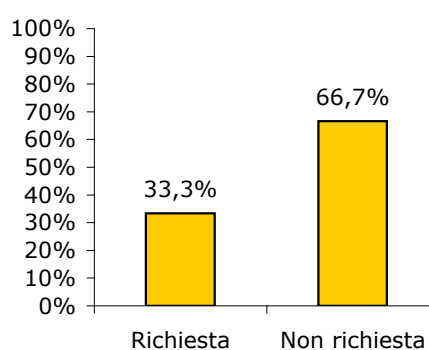
LE ASSUNZIONI (in %) DI DIFFICILE REPERIMENTO



LE ASSUNZIONI (in %) PER CLASSE DI ETÀ'




L'ESPERIENZA (in %) RICHIESTA AI NUOVI ASSUNTI

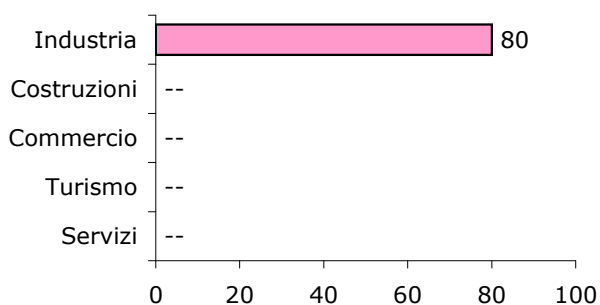


GLI AMBITI PROFESSIONALI IN CUI VERRANNO IMPIEGATI I NUOVI ASSUNTI IN POSSESSO DI QUESTO TITOLO DI STUDIO (professioni ISTAT) - Valori assoluti e in %

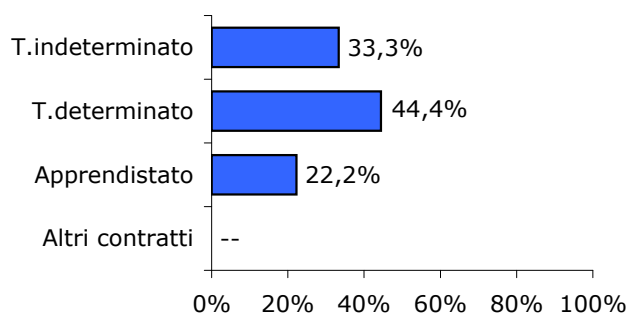
Assunzioni previste in valore assoluto	
Dirigenti	-
Prof. intellettuali scientifiche	-
Prof. tecniche	10
Impiegati	-
Prof. qualific. commercio e servizi	-
Artigiani, operai special. e agricoltori	40
Conduttori di impianti	40
Professioni non qualificate	-
TOTALE	80



LE ASSUNZIONI (in valore assoluto) PER SETTORE ECONOMICO



LE ASSUNZIONI (in %) PER TIPOLOGIA DI CONTRATTO

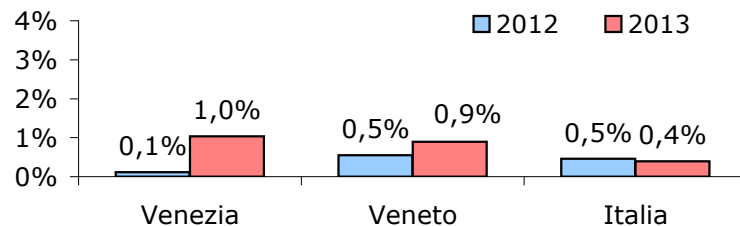


QUALIFICA PROFESSIONALE a indirizzo elettrotecnico

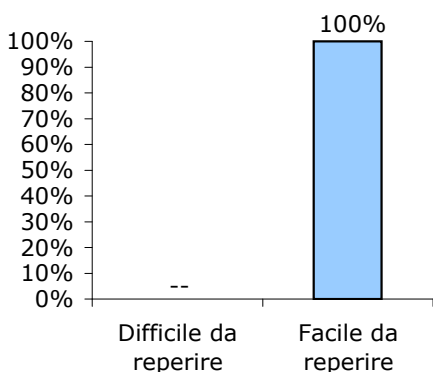
LE ASSUNZIONI PREVISTE NEL 2013

Territorio	Valori assoluti	% sul totale
Venezia	70	1,0%
Veneto	310	0,9%
Italia	1.460	0,4%

PERCENTUALE DELLE ASSUNZIONI DI QUESTO TITOLO DI STUDIO SUL TOTALE NEL 2012-2013



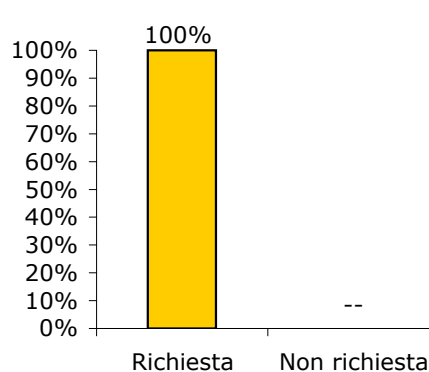
LE ASSUNZIONI (in %) DI DIFFICILE REPERIMENTO



LE ASSUNZIONI (in %) PER CLASSE DI ETÀ'




L'ESPERIENZA (in %) RICHIESTA AI NUOVI ASSUNTI

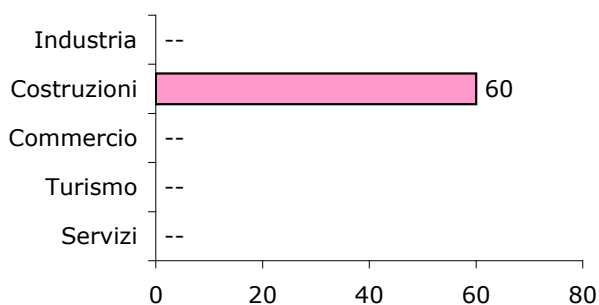


GLI AMBITI PROFESSIONALI IN CUI VERRANNO IMPIEGATI I NUOVI ASSUNTI IN POSSESSO DI QUESTO TITOLO DI STUDIO (professioni ISTAT) - Valori assoluti e in %

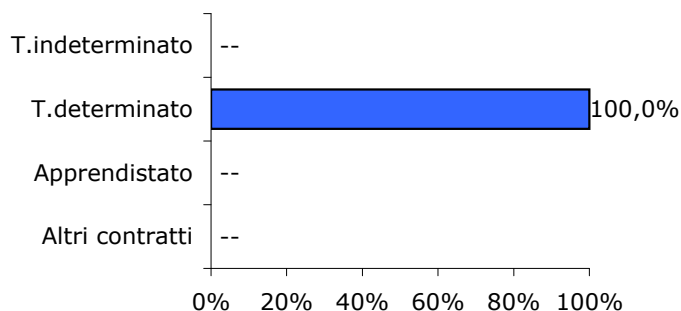
Assunzioni previste in valore assoluto	
Dirigenti	-
Prof. intellettuali scientifiche	-
Prof. tecniche	-
Impiegati	-
Prof. qualific. commercio e servizi	-
Artigiani, operai special. e agricoltori	60
Conduttori di impianti	-
Professioni non qualificate	-
TOTALE	70



LE ASSUNZIONI (in valore assoluto) PER SETTORE ECONOMICO



LE ASSUNZIONI (in %) PER TIPOLOGIA DI CONTRATTO

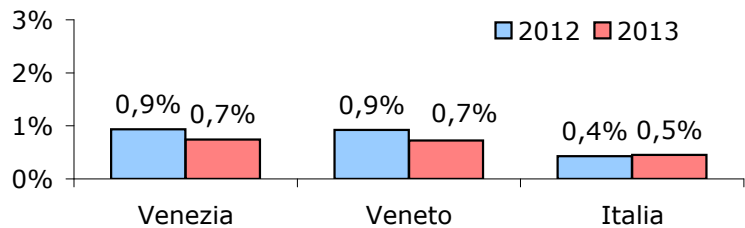


QUALIFICA PROFESSIONALE a indirizzo cosmetica ed estetica

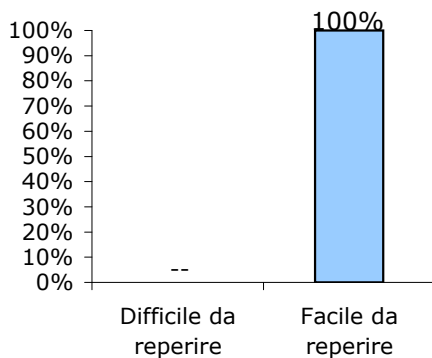
LE ASSUNZIONI
PREVISTE NEL 2013

Territorio	Valori assoluti	% sul totale
Venezia	50	0,7%
Veneto	250	0,7%
Italia	1.660	0,5%

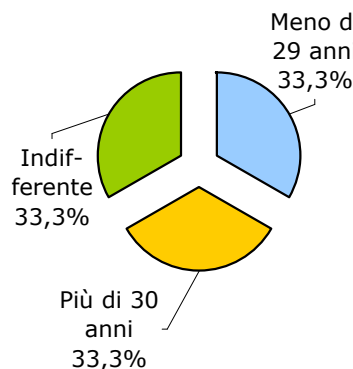
PERCENTUALE DELLE ASSUNZIONI DI QUESTO TITOLO DI STUDIO SUL TOTALE NEL 2012-2013



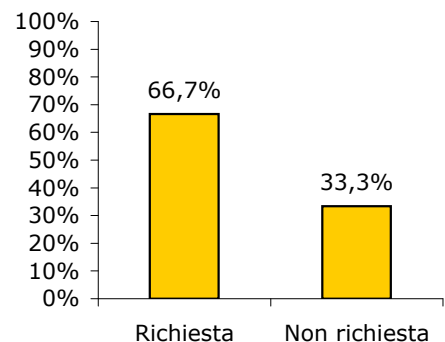
LE ASSUNZIONI (in %) DI DIFFICILE REPERIMENTO



LE ASSUNZIONI (in %) PER CLASSE DI ETÀ'




L'ESPERIENZA (in %) RICHIESTA AI NUOVI ASSUNTI

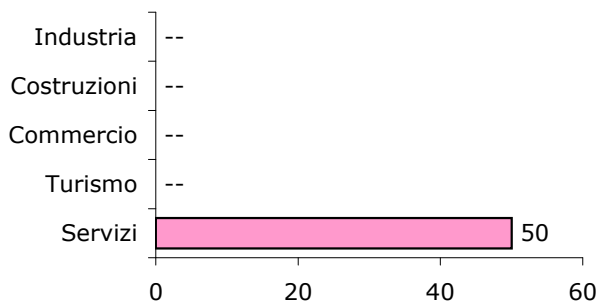


GLI AMBITI PROFESSIONALI IN CUI VERRANNO IMPIEGATI I NUOVI ASSUNTI IN POSSESSO DI QUESTO TITOLO DI STUDIO (professioni ISTAT) - Valori assoluti e in %

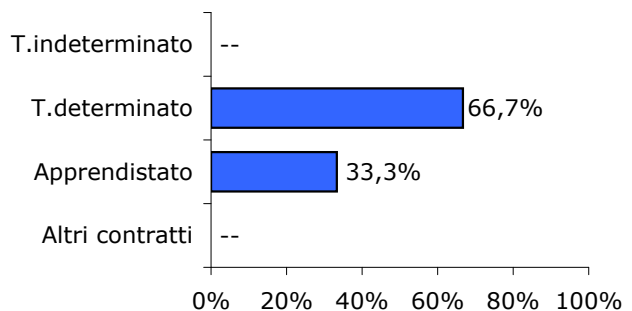
Assunzioni previste in valore assoluto	
Dirigenti	-
Prof. intellettuali scientifiche	-
Prof. tecniche	-
Impiegati	-
Prof. qualific. commercio e servizi	50
Artigiani, operai special. e agricoltori	-
Conduttori di impianti	-
Professioni non qualificate	-
TOTALE	50



LE ASSUNZIONI (in valore assoluto) PER SETTORE ECONOMICO



LE ASSUNZIONI (in %) PER TIPOLOGIA DI CONTRATTO



SISTEMA INFORMATIVO EXCELSIOR

Le previsioni occupazionali e i fabbisogni professionali per il 2013

I titoli di studio che valgono un lavoro nella provincia di Venezia

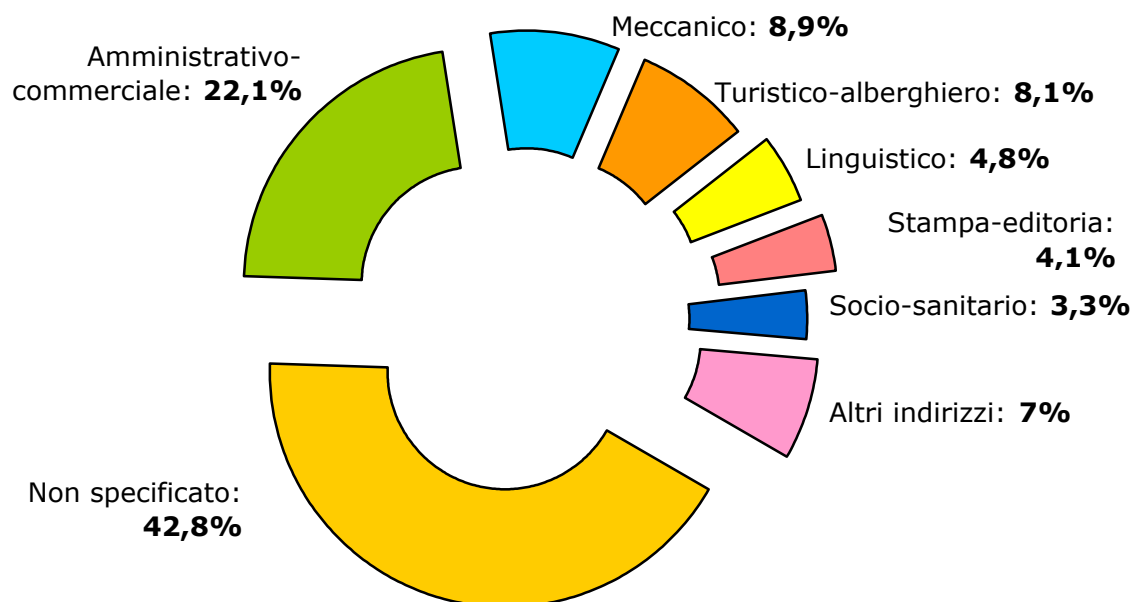
LE ASSUNZIONI NON STAGIONALI PREVISTE

(in valore assoluto e in % sul totale degli assunti e il totale del livello di studio)

PER INDIRIZZO DI DIPLOMA SUPERIORE IN PROVINCIA DI VENEZIA NEL 2013

DIPLOMI a indirizzo:	Valori assoluti	% sul totale degli assunti	% sul totale degli assunti del livello di studio
Non specificato	1.160	17,2%	42,8%
Amministrativo-commerciale	600	8,9%	22,1%
Meccanico	240	3,6%	8,9%
Turistico-alberghiero	220	3,3%	8,1%
Linguistico	130	1,9%	4,8%
Stampa ed editoria	110	1,6%	4,1%
Socio-sanitario	90	1,3%	3,3%
Altri indirizzi	190	2,8%	7,0%
Totale assunzioni di DIPLOMATI	2.710	40,1%	100,0%

INDIRIZZI IN % SUL TOTALE DEGLI ASSUNTI DEL RELATIVO LIVELLO DI STUDIO



Nota: I valori assoluti sono arrotondati alle decine. A causa di questi arrotondamenti, i totali possono non coincidere con la somma dei singoli valori.

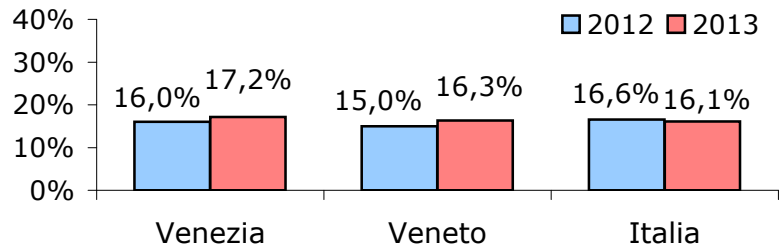
Fonte: Elaborazioni Servizio Studi e Statistica - Camera di Commercio di Venezia su dati Unioncamere - Ministero del Lavoro, Sistema Informativo Excelsior 2013

DIPLOMI a indirizzo non specificato

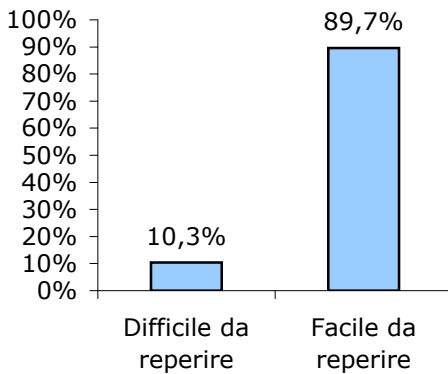
LE ASSUNZIONI
PREVISTE NEL 2013

Territorio	Valori assoluti	% sul totale
Venezia	1.160	17,2%
Veneto	5.630	16,3%
Italia	59.160	16,1%

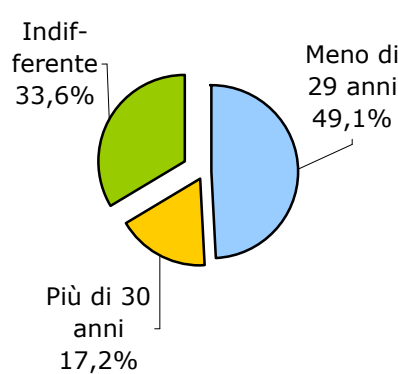
PERCENTUALE DELLE ASSUNZIONI DI QUESTO TITOLO DI STUDIO SUL TOTALE NEL 2012-2013



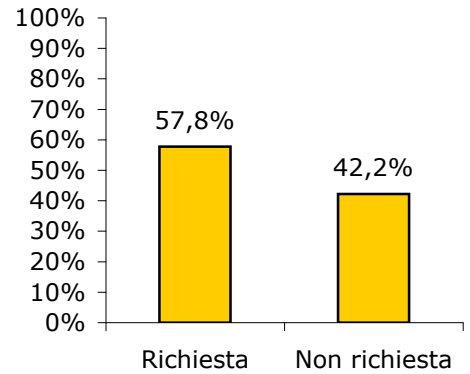
LE ASSUNZIONI (in %) DI DIFFICILE REPERIMENTO



LE ASSUNZIONI (in %) PER CLASSE DI ETÀ'




L'ESPERIENZA (in %) RICHIESTA AI NUOVI ASSUNTI

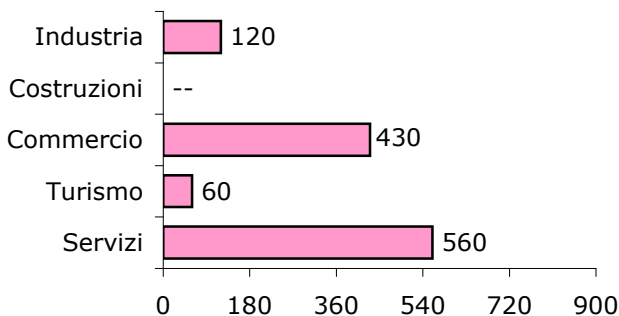


GLI AMBITI PROFESSIONALI IN CUI VERRANNO IMPIEGATI I NUOVI ASSUNTI IN POSSESSO DI QUESTO TITOLO DI STUDIO (professioni ISTAT) - Valori assoluti e in %

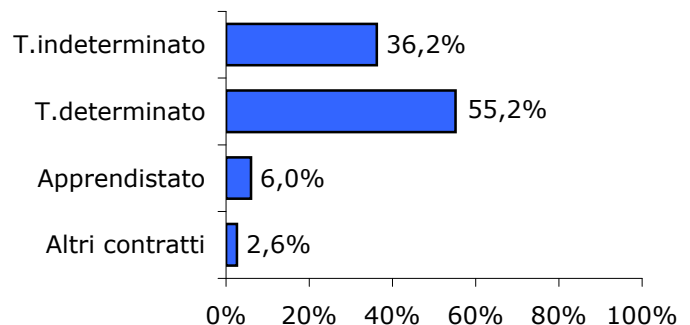
Assunzioni previste in valore assoluto	
Dirigenti	10
Prof. intellettuali scientifiche	30
Prof. tecniche	40
Impiegati	460
Prof. qualific. commercio e servizi	360
Artigiani, operai special. e agricoltori	20
Conduttori di impianti	140
Professioni non qualificate	100
TOTALE	1.160



LE ASSUNZIONI (in valore assoluto) PER SETTORE ECONOMICO



LE ASSUNZIONI (in %) PER TIPOLOGIA DI CONTRATTO



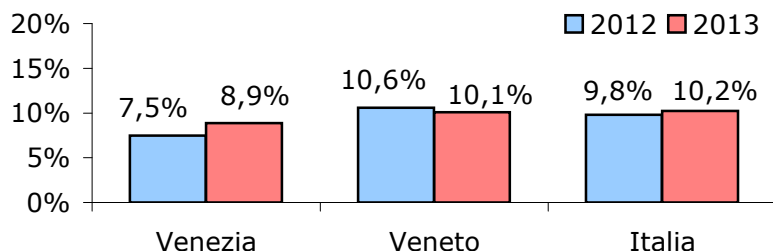
DIPLOMI

a indirizzo amministrativo - commerciale

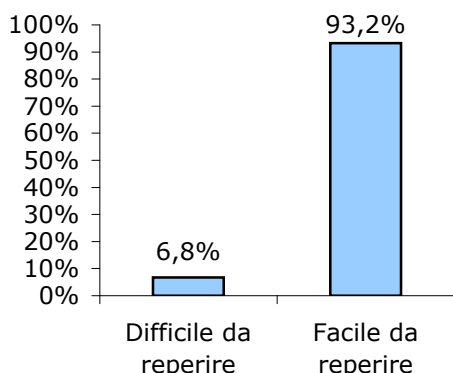
LE ASSUNZIONI
PREVISTE NEL 2013

Territorio	Valori assoluti	% sul totale
Venezia	600	8,9%
Veneto	3.480	10,1%
Italia	37.640	10,2%

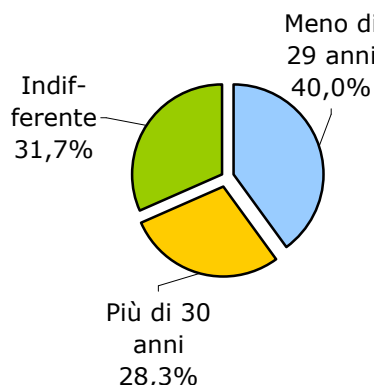
PERCENTUALE DELLE ASSUNZIONI DI QUESTO TITOLO DI STUDIO SUL TOTALE NEL 2012-2013



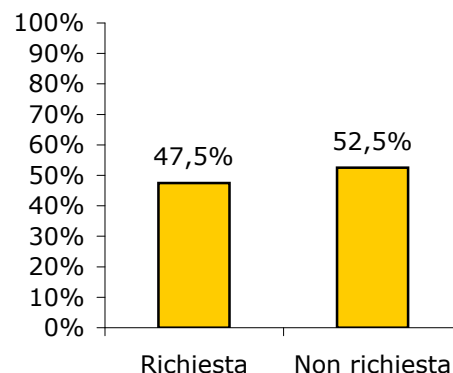
LE ASSUNZIONI (in %) DI DIFFICILE REPERIMENTO



LE ASSUNZIONI (in %) PER CLASSE DI ETÀ'

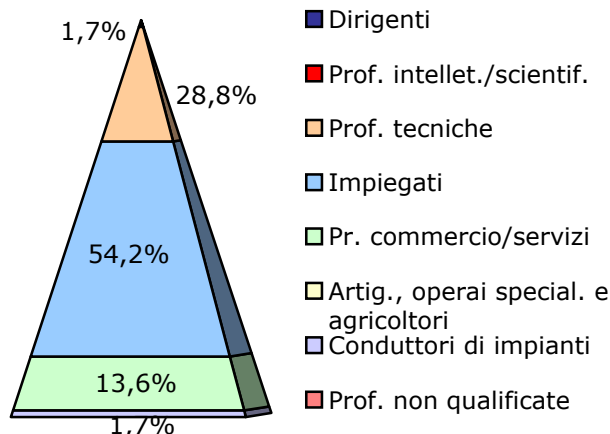


L'ESPERIENZA (in %) RICHIESTA AI NUOVI ASSUNTI

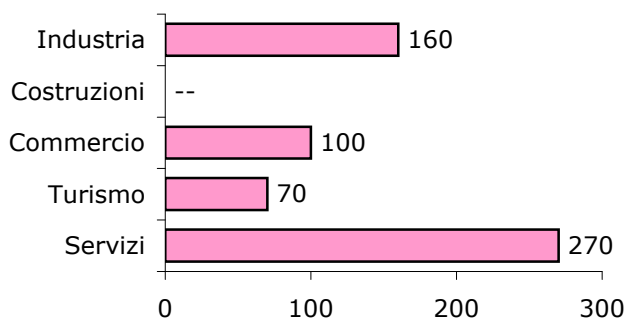


GLI AMBITI PROFESSIONALI IN CUI VERRANNO IMPIEGATI I NUOVI ASSUNTI IN POSSESSO DI QUESTO TITOLO DI STUDIO (professioni ISTAT) - Valori assoluti e in %

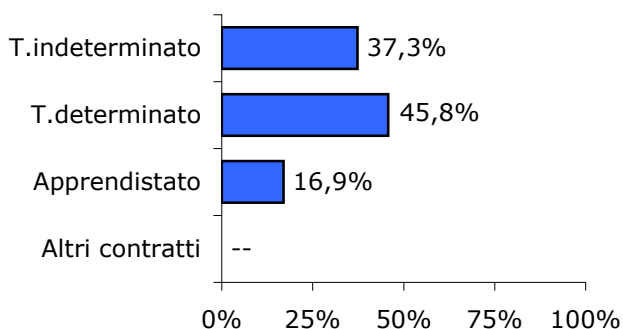
Assunzioni previste in valore assoluto	
Dirigenti	--
Prof. intellettuali scientifiche	10
Prof. tecniche	170
Impiegati	320
Prof. qualific. commercio e servizi	80
Artigiani, operai special. e agricoltori	--
Conduttori di impianti	10
Professioni non qualificate	--
TOTALE	600



LE ASSUNZIONI (in valore assoluto) PER SETTORE ECONOMICO



LE ASSUNZIONI (in %) PER TIPOLOGIA DI CONTRATTO

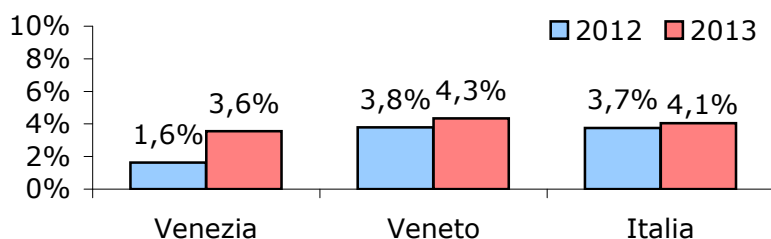


DIPLOMI a indirizzo meccanico

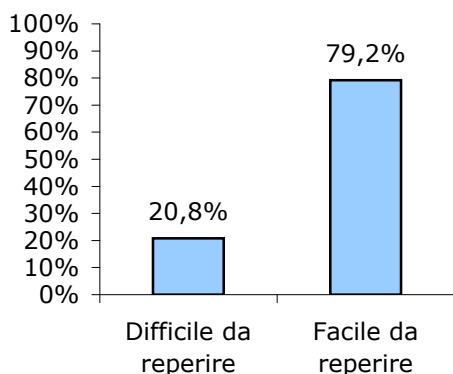
LE ASSUNZIONI
PREVISTE NEL 2013

Territorio	Valori assoluti	% sul totale
Venezia	240	3,6%
Veneto	1.500	4,3%
Italia	14.890	4,1%

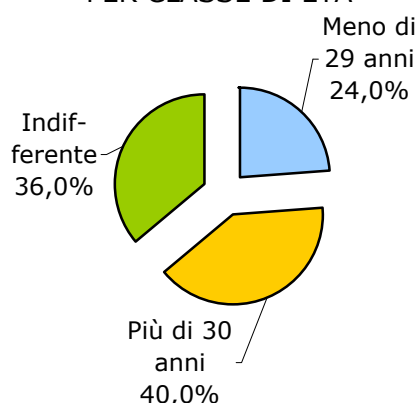
PERCENTUALE DELLE ASSUNZIONI DI QUESTO TITOLO DI STUDIO SUL TOTALE NEL 2012-2013



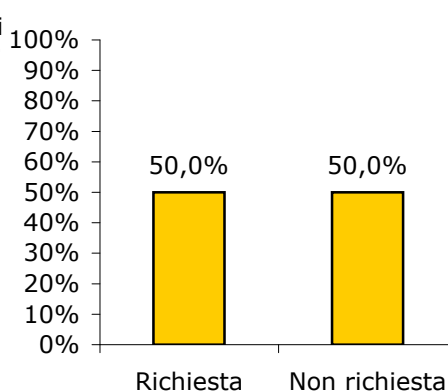
LE ASSUNZIONI (in %) DI DIFFICILE REPERIMENTO



LE ASSUNZIONI (in %) PER CLASSE DI ETÀ'




L'ESPERIENZA (in %) RICHIESTA AI NUOVI ASSUNTI

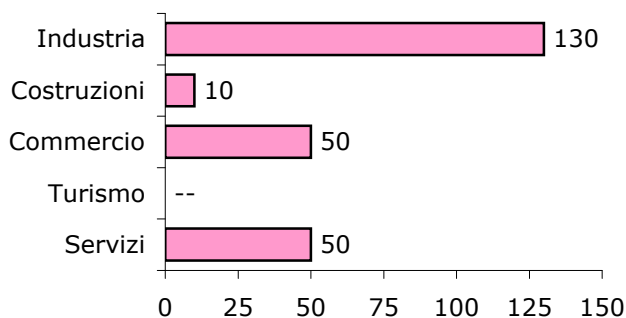


GLI AMBITI PROFESSIONALI IN CUI VERRANNO IMPIEGATI I NUOVI ASSUNTI IN POSSESSO DI QUESTO TITOLO DI STUDIO (professioni ISTAT) - Valori assoluti e in %

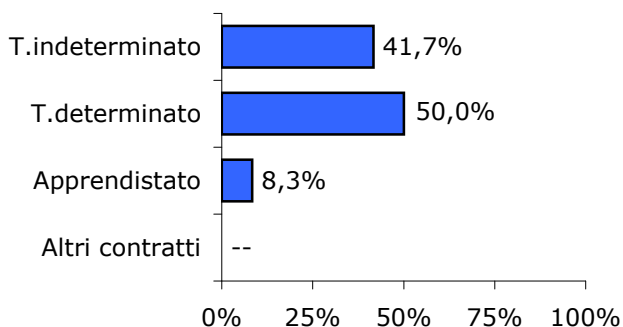
Assunzioni previste in valore assoluto	
Dirigenti	--
Prof. intellettuali scientifiche	--
Prof. tecniche	20
Impiegati	10
Prof. qualific. commercio e servizi	80
Artigiani, operai special. e agricoltori	50
Conduttori di impianti	50
Professioni non qualificate	30
TOTALE	240



LE ASSUNZIONI (in valore assoluto) PER SETTORE ECONOMICO



LE ASSUNZIONI (in %) PER TIPOLOGIA DI CONTRATTO



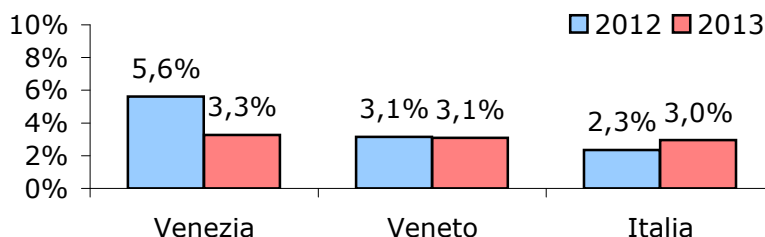
DIPLOMI

a indirizzo turistico - alberghiero

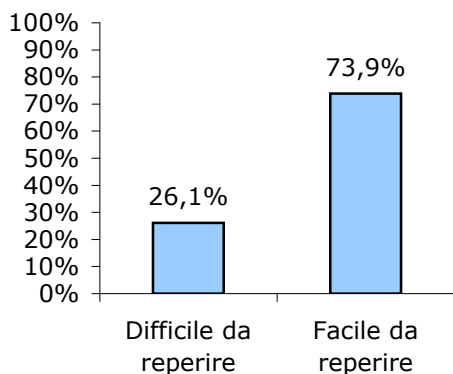
LE ASSUNZIONI
PREVISTE NEL 2013

Territorio	Valori assoluti	% sul totale
Venezia	220	3,3%
Veneto	1.070	3,1%
Italia	10.870	3,0%

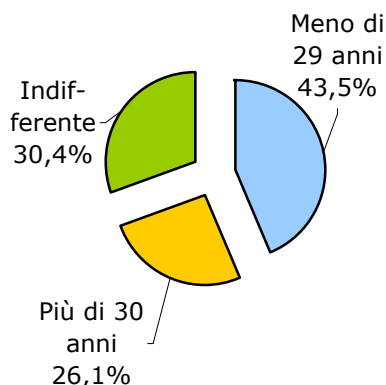
PERCENTUALE DELLE ASSUNZIONI DI QUESTO TITOLO DI STUDIO SUL TOTALE NEL 2012-2013



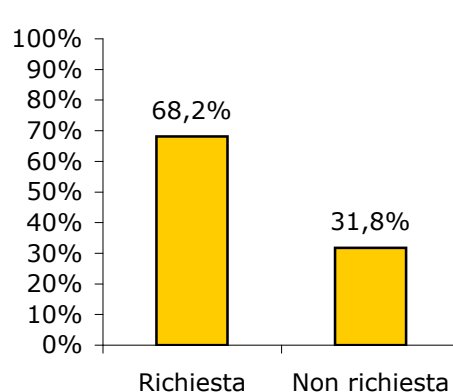
LE ASSUNZIONI (in %) DI DIFFICILE REPERIMENTO



LE ASSUNZIONI (in %) PER CLASSE DI ETÀ'

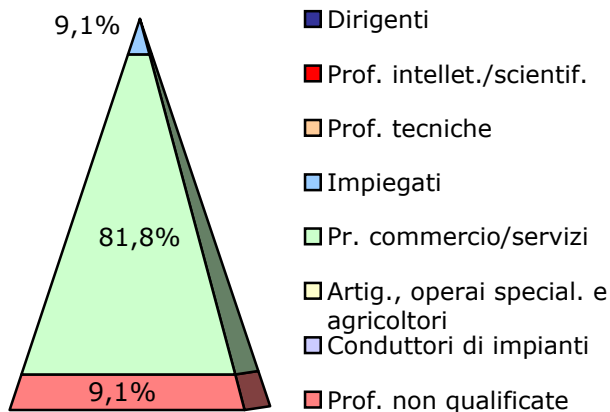


L'ESPERIENZA (in %) RICHIESTA AI NUOVI ASSUNTI

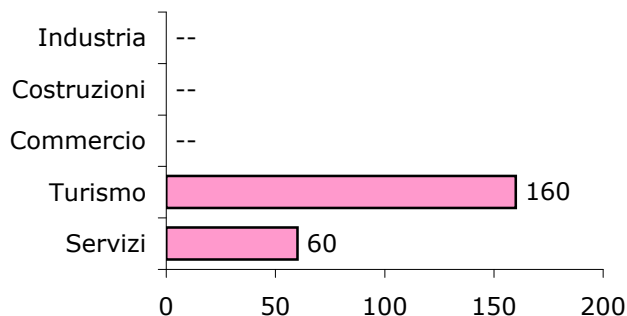


GLI AMBITI PROFESSIONALI IN CUI VERRANNO IMPIEGATI I NUOVI ASSUNTI IN POSSESSO DI QUESTO TITOLO DI STUDIO (professioni ISTAT) - Valori assoluti e in %

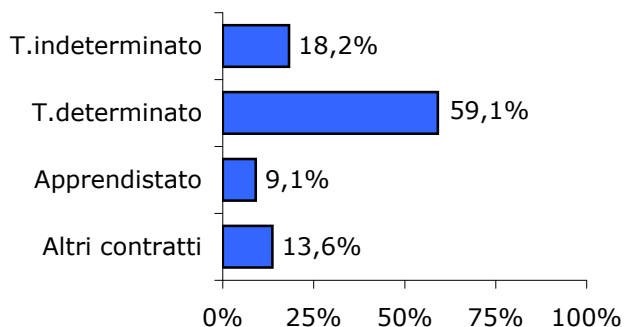
Assunzioni previste in valore assoluto	
Dirigenti	--
Prof. intellettuali scientifiche	--
Prof. tecniche	--
Impiegati	20
Prof. qualific. commercio e servizi	180
Artigiani, operai special. e agricoltori	--
Conduttori di impianti	--
Professioni non qualificate	20
TOTALE	220



LE ASSUNZIONI (in valore assoluto) PER SETTORE ECONOMICO



LE ASSUNZIONI (in %) PER TIPOLOGIA DI CONTRATTO

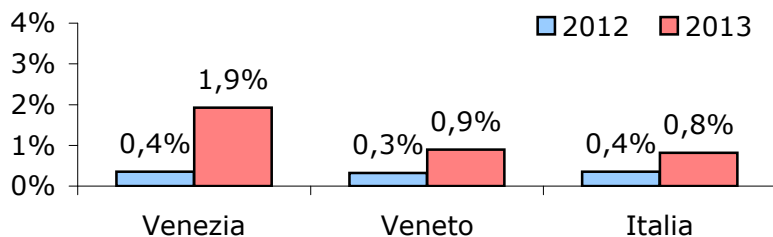


DIPLOMI a indirizzo linguistico

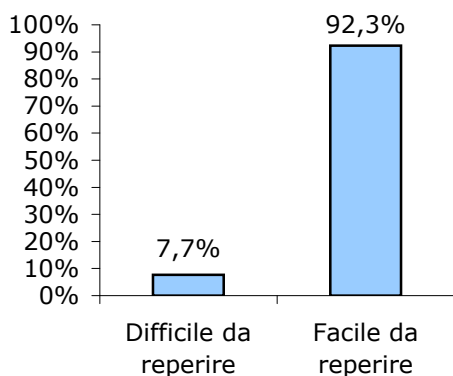
LE ASSUNZIONI PREVISTE NEL 2013

Territorio	Valori assoluti	% sul totale
Venezia	130	1,9%
Veneto	310	0,9%
Italia	3.000	0,8%

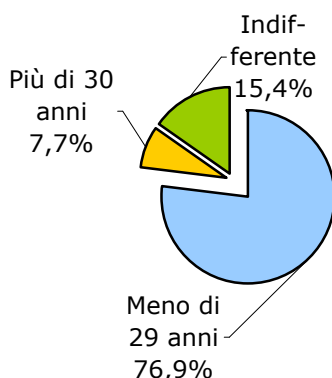
PERCENTUALE DELLE ASSUNZIONI DI QUESTO TITOLO DI STUDIO SUL TOTALE NEL 2012-2013



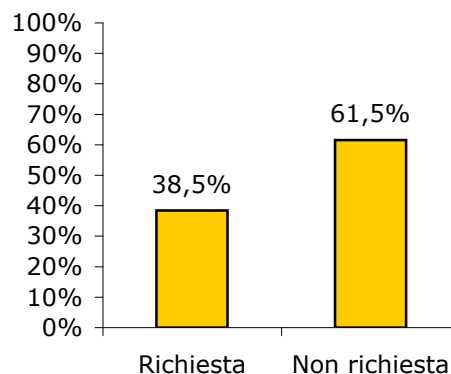
LE ASSUNZIONI (in %) DI DIFFICILE REPERIMENTO



LE ASSUNZIONI (in %) PER CLASSE DI ETÀ'




L'ESPERIENZA (in %) RICHIESTA AI NUOVI ASSUNTI

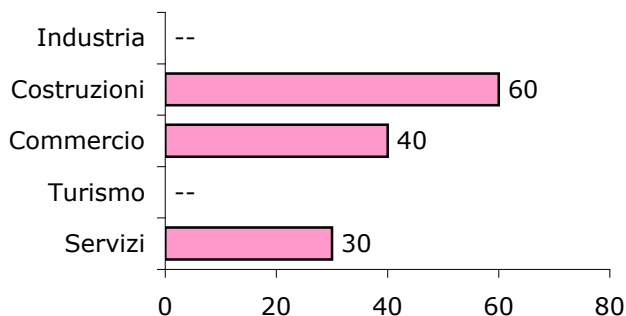


GLI AMBITI PROFESSIONALI IN CUI VERRANNO IMPIEGATI I NUOVI ASSUNTI IN POSSESSO DI QUESTO TITOLO DI STUDIO (professioni ISTAT) - Valori assoluti e in %

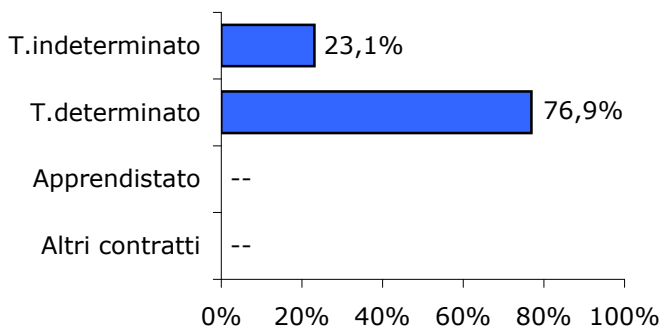
Assunzioni previste in valore assoluto	
Dirigenti	--
Prof. intellettuali scientifiche	--
Prof. tecniche	--
Impiegati	90
Prof. qualific. commercio e servizi	40
Artigiani, operai special. e agricoltori	--
Conduttori di impianti	--
Professioni non qualificate	--
TOTALE	130



LE ASSUNZIONI (in valore assoluto) PER SETTORE ECONOMICO



LE ASSUNZIONI (in %) PER TIPOLOGIA DI CONTRATTO

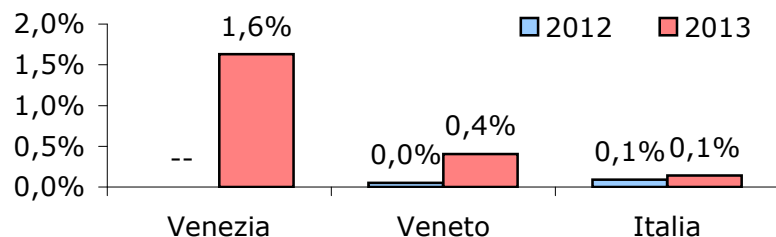


DIPLOMI a indirizzo stampa ed editoria

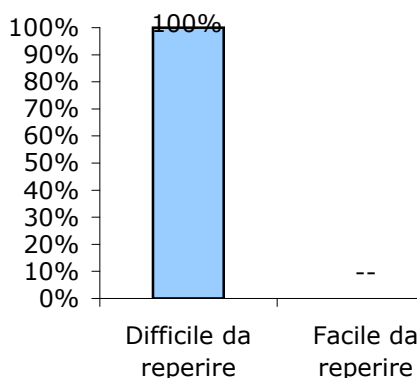
LE ASSUNZIONI
PREVISTE NEL 2013

Territorio	Valori assoluti	% sul totale
Venezia	110	1,6%
Veneto	140	0,4%
Italia	520	0,1%

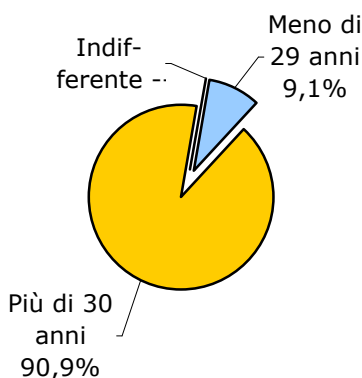
PERCENTUALE DELLE ASSUNZIONI DI QUESTO TITOLO DI STUDIO SUL TOTALE NEL 2012-2013



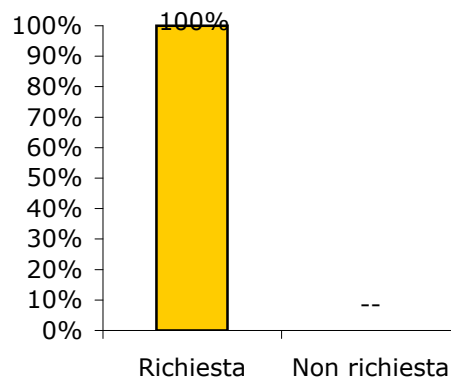
LE ASSUNZIONI (in %) DI DIFFICILE REPERIMENTO



LE ASSUNZIONI (in %) PER CLASSE DI ETÀ'




L'ESPERIENZA (in %) RICHIESTA AI NUOVI ASSUNTI

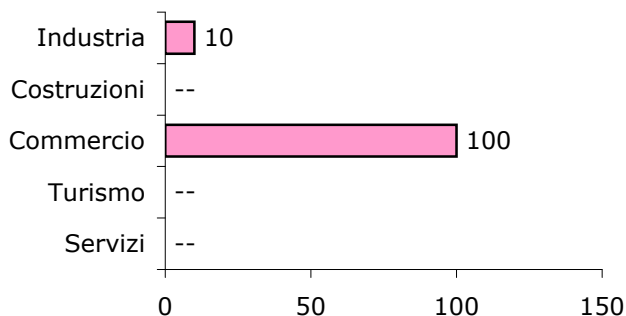


GLI AMBITI PROFESSIONALI IN CUI VERRANNO IMPIEGATI I NUOVI ASSUNTI IN POSSESSO DI QUESTO TITOLO DI STUDIO (professioni ISTAT) - Valori assoluti e in %

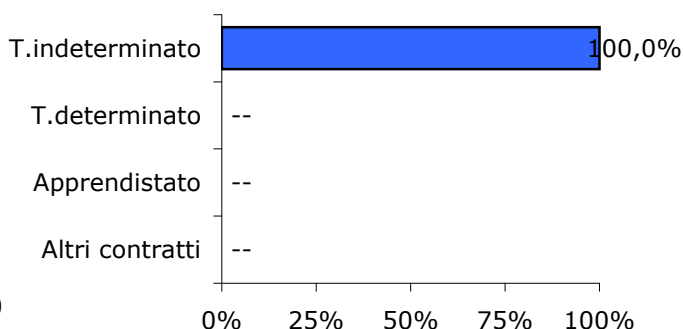
Assunzioni previste in valore assoluto	
Dirigenti	--
Prof. intellettuali scientifiche	--
Prof. tecniche	100
Impiegati	--
Prof. qualific. commercio e servizi	--
Artigiani, operai special. e agricoltori	10
Conduttori di impianti	--
Professioni non qualificate	--
TOTALE	110



LE ASSUNZIONI (in valore assoluto) PER SETTORE ECONOMICO



LE ASSUNZIONI (in %) PER TIPOLOGIA DI CONTRATTO

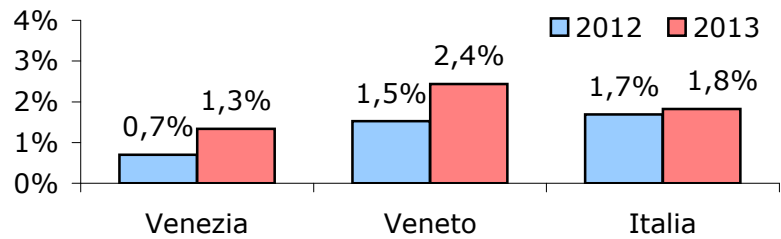


DIPLOMI a indirizzo socio-sanitario

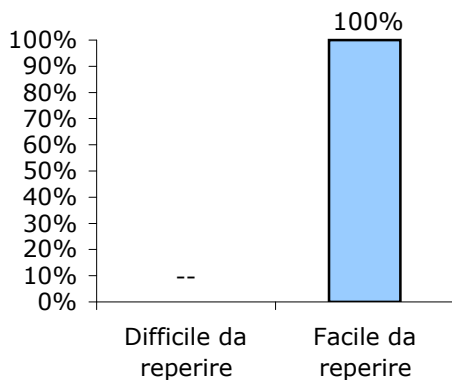
LE ASSUNZIONI
PREVISTE NEL 2013

Territorio	Valori assoluti	% sul totale
Venezia	90	1,3%
Veneto	840	2,4%
Italia	6.700	1,8%

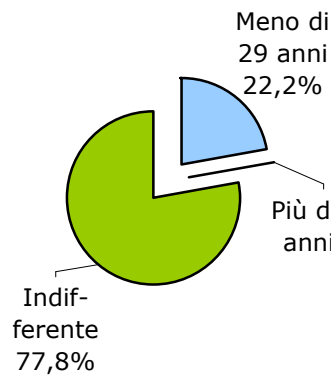
PERCENTUALE DELLE ASSUNZIONI DI QUESTO TITOLO DI STUDIO SUL TOTALE NEL 2012-2013



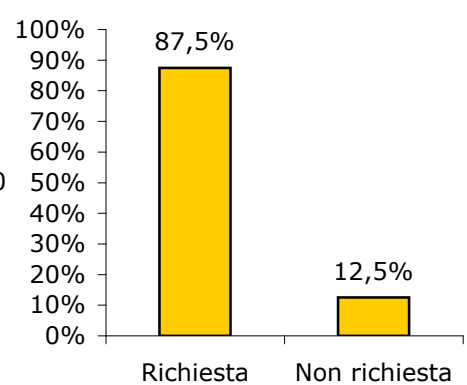
LE ASSUNZIONI (in %) DI DIFFICILE REPERIMENTO



LE ASSUNZIONI (in %) PER CLASSE DI ETÀ'

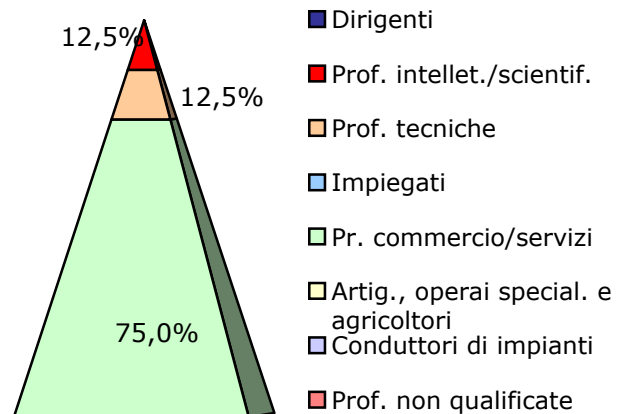


L'ESPERIENZA (in %) RICHIESTA AI NUOVI ASSUNTI

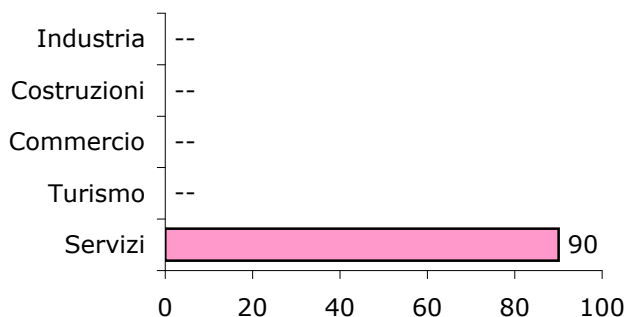


GLI AMBITI PROFESSIONALI IN CUI VERRANNO IMPIEGATI I NUOVI ASSUNTI IN POSSESSO DI QUESTO TITOLO DI STUDIO (professioni ISTAT) - Valori assoluti e in %

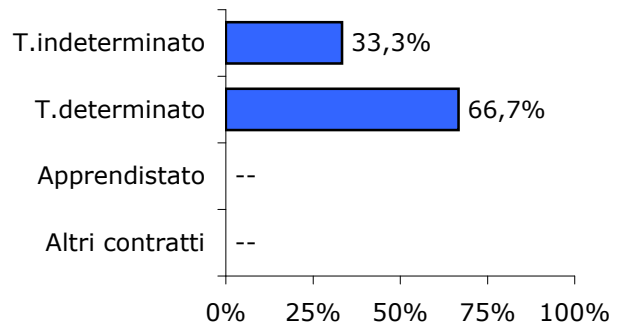
Assunzioni previste in valore assoluto	
Dirigenti	--
Prof. intellettuali scientifiche	10
Prof. tecniche	10
Impiegati	--
Prof. qualific. commercio e servizi	60
Artigiani, operai special. e agricoltori	--
Conduttori di impianti	--
Professioni non qualificate	--
TOTALE	90



LE ASSUNZIONI (in valore assoluto) PER SETTORE ECONOMICO



LE ASSUNZIONI (in %) PER TIPOLOGIA DI CONTRATTO

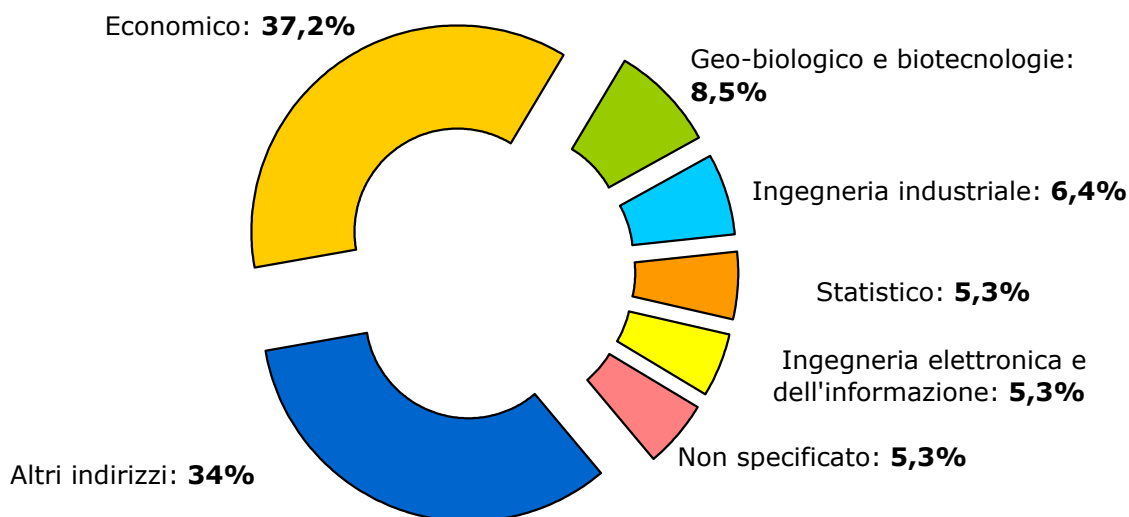


SISTEMA INFORMATIVO EXCELSIOR
Le previsioni occupazionali e i fabbisogni professionali per il 2013
I titoli di studio che valgono un lavoro nella provincia di Venezia

LE ASSUNZIONI NON STAGIONALI PREVISTE
(in valore assoluto e in % sul totale degli assunti e il totale del livello di studio)
PER INDIRIZZO DI LAUREA IN PROVINCIA DI VENEZIA NEL 2013

LAUREE a indirizzo:	Valori assoluti	% sul totale degli assunti	% sul totale degli assunti del livello di studio
Economico	350	5,2%	37,2%
Geo-biologico e biotecnologie	80	1,2%	8,5%
Ingegneria industriale	60	0,9%	6,4%
Statistico	50	0,7%	5,3%
Ingegneria elettronica e dell'informazione	50	0,7%	5,3%
Non specificato	50	0,7%	5,3%
Altri indirizzi	320	4,7%	34,0%
Totale assunzioni di LAUREATI	940	13,9%	100,0%

INDIRIZZI IN % SUL TOTALE DEGLI ASSUNTI DEL RELATIVO LIVELLO DI STUDIO



Nota: I valori assoluti sono arrotondati alle decine. A causa di questi arrotondamenti, i totali possono non coincidere con la somma dei singoli valori.

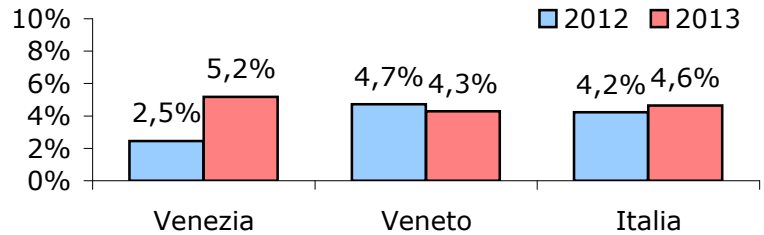
Fonte: Elaborazioni Servizio Studi e Statistica - Camera di Commercio di Venezia su dati Unioncamere - Ministero del Lavoro, Sistema Informativo Excelsior 2013

LAUREE a indirizzo economico

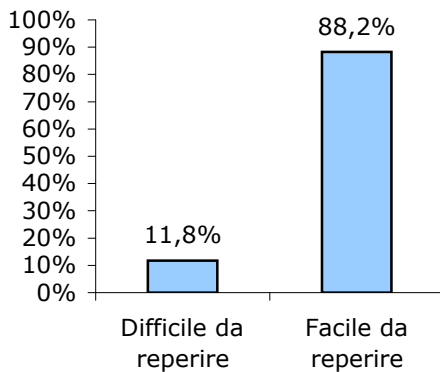
LE ASSUNZIONI
PREVISTE NEL 2013

Territorio	Valori assoluti	% sul totale
Venezia	350	5,2%
Veneto	1.480	4,3%
Italia	17.040	4,6%

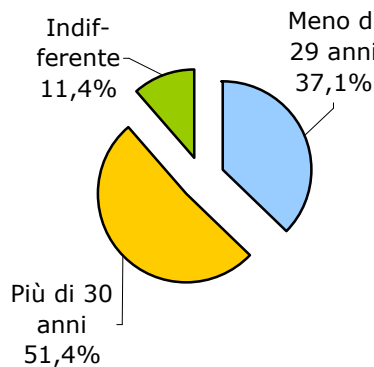
PERCENTUALE DELLE ASSUNZIONI DI QUESTO TITOLO DI STUDIO SUL TOTALE NEL 2012-2013



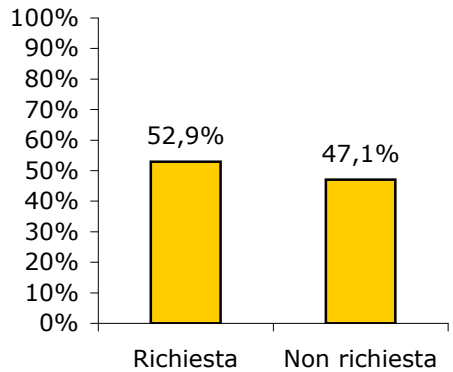
LE ASSUNZIONI (in %) DI DIFFICILE REPERIMENTO



LE ASSUNZIONI (in %) PER CLASSE DI ETÀ'

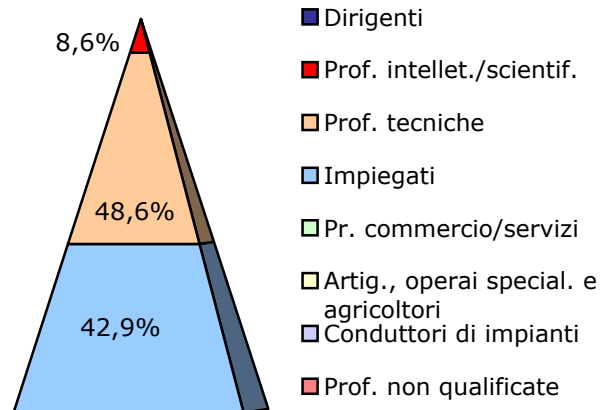


L'ESPERIENZA (in %) RICHIESTA AI NUOVI ASSUNTI

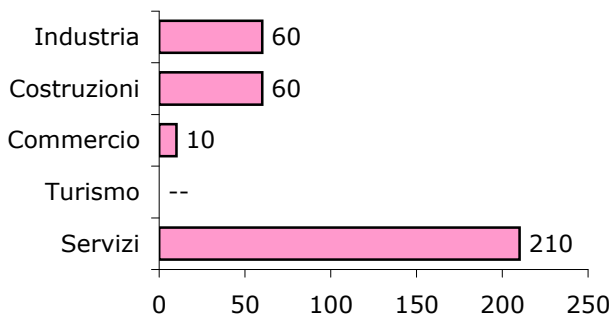


GLI AMBITI PROFESSIONALI IN CUI VERRANNO IMPIEGATI I NUOVI ASSUNTI IN POSSESSO DI QUESTO TITOLO DI STUDIO (professioni ISTAT) - Valori assoluti e in %

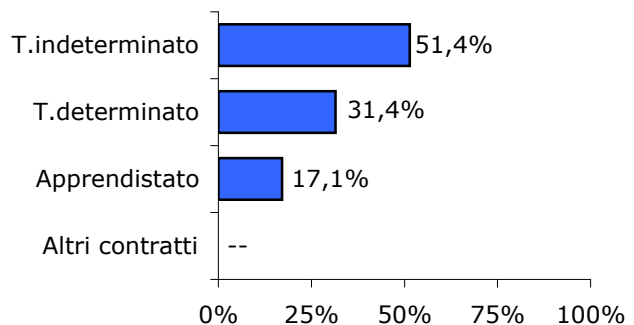
Assunzioni previste in valore assoluto	
Dirigenti	--
Prof. intellettuali scientifiche	30
Prof. tecniche	170
Impiegati	150
Prof. qualific. commercio e servizi	--
Artigiani, operai special. e agricoltori	--
Conduttori di impianti	--
Professioni non qualificate	--
TOTALE	350



LE ASSUNZIONI (in valore assoluto) PER SETTORE ECONOMICO



LE ASSUNZIONI (in %) PER TIPOLOGIA DI CONTRATTO

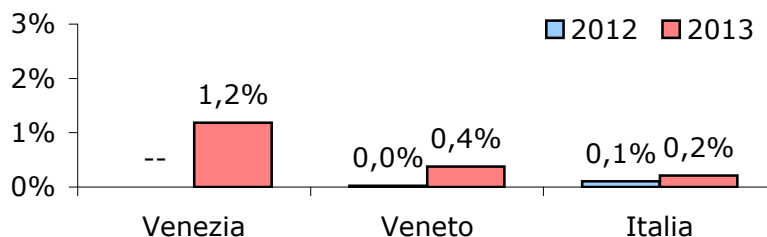


LAUREE a indirizzo geo-biologico e biotecnologie

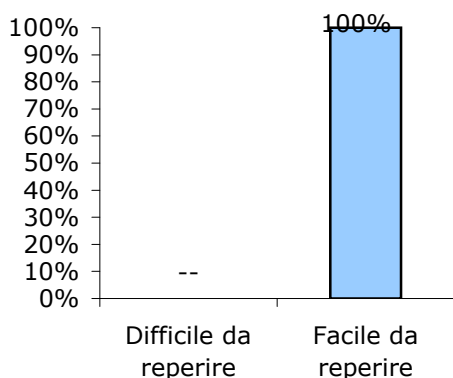
LE ASSUNZIONI
PREVISTE NEL 2013

Territorio	Valori assoluti	% sul totale
Venezia	80	1,2%
Veneto	130	0,4%
Italia	780	0,2%

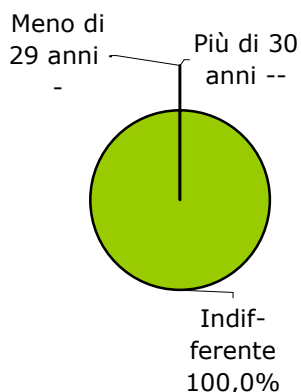
PERCENTUALE DELLE ASSUNZIONI DI QUESTO TITOLO DI STUDIO SUL TOTALE NEL 2012-2013



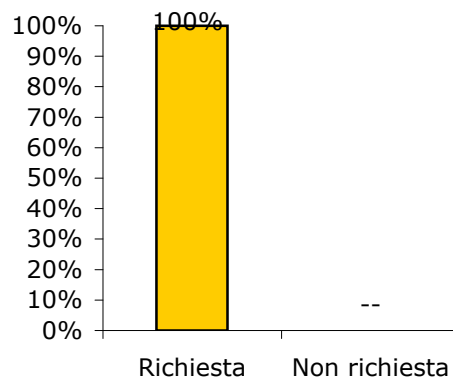
LE ASSUNZIONI (in %) DI DIFFICILE REPERIMENTO



LE ASSUNZIONI (in %) PER CLASSE DI ETÀ'




L'ESPERIENZA (in %) RICHIESTA AI NUOVI ASSUNTI

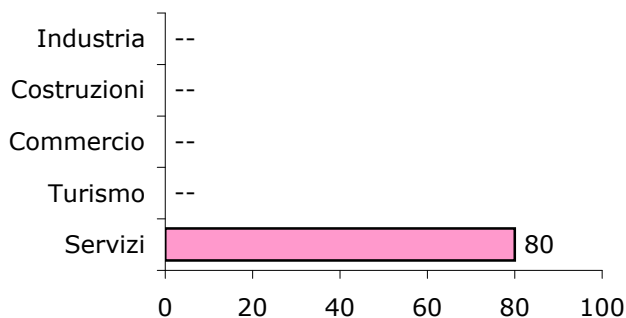


GLI AMBITI PROFESSIONALI IN CUI VERRANNO IMPIEGATI I NUOVI ASSUNTI IN POSSESSO DI QUESTO TITOLO DI STUDIO (professioni ISTAT) - Valori assoluti e in %

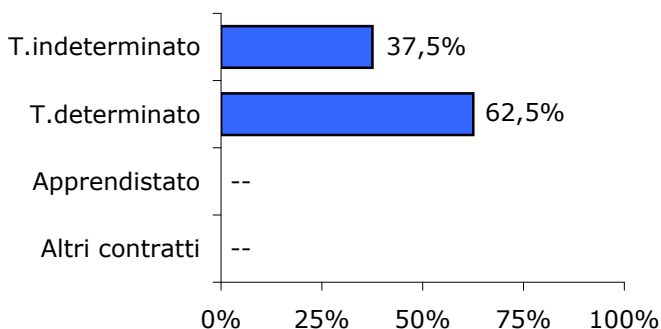
Assunzioni previste in valore assoluto	
Dirigenti	--
Prof. intellettuali scientifiche	--
Prof. tecniche	--
Impiegati	--
Prof. qualific. commercio e servizi	80
Artigiani, operai special. e agricoltori	--
Conduttori di impianti	--
Professioni non qualificate	--
TOTALE	80



LE ASSUNZIONI (in valore assoluto) PER SETTORE ECONOMICO



LE ASSUNZIONI (in %) PER TIPOLOGIA DI CONTRATTO

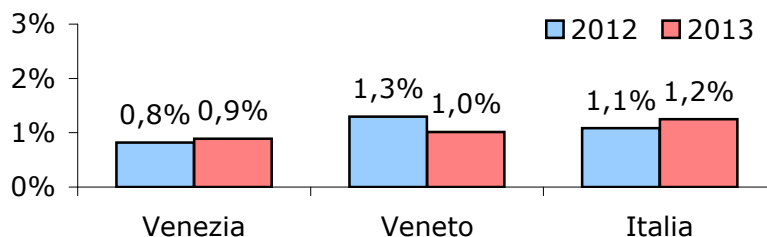


LAUREE a indirizzo di ingegneria industriale

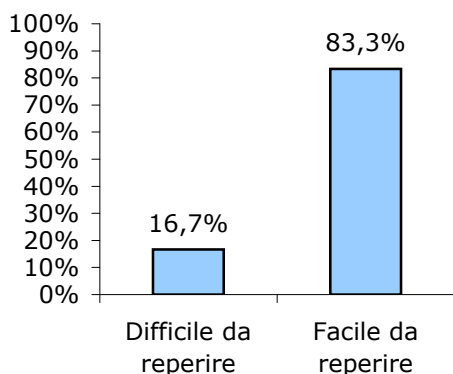
LE ASSUNZIONI
PREVISTE NEL 2013

Territorio	Valori assoluti	% sul totale
Venezia	60	0,9%
Veneto	350	1,0%
Italia	4.590	1,2%

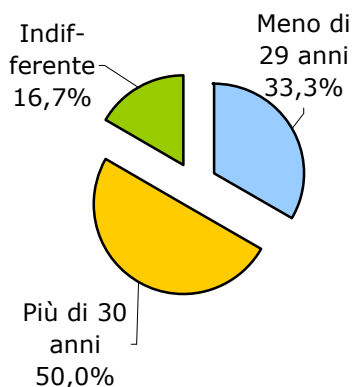
PERCENTUALE DELLE ASSUNZIONI DI QUESTO TITOLO DI STUDIO SUL TOTALE NEL 2012-2013



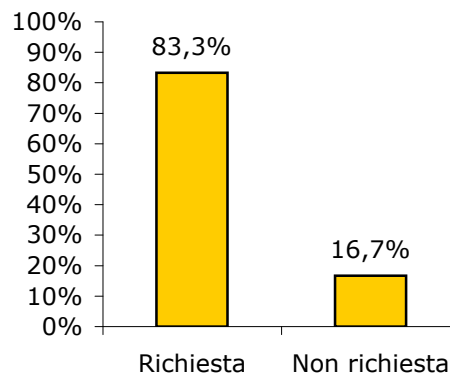
LE ASSUNZIONI (in %) DI DIFFICILE REPERIMENTO



LE ASSUNZIONI (in %) PER CLASSE DI ETÀ'




L'ESPERIENZA (in %) RICHIESTA AI NUOVI ASSUNTI

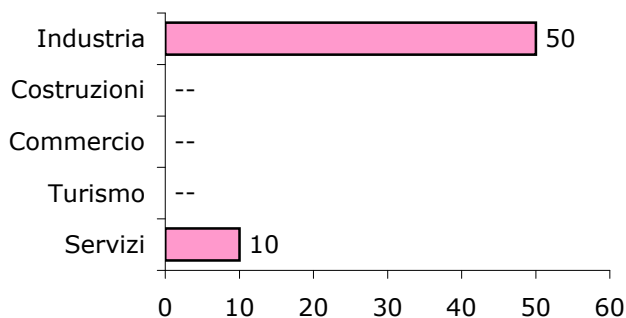


GLI AMBITI PROFESSIONALI IN CUI VERRANNO IMPIEGATI I NUOVI ASSUNTI IN POSSESSO DI QUESTO TITOLO DI STUDIO (professioni ISTAT) - Valori assoluti e in %

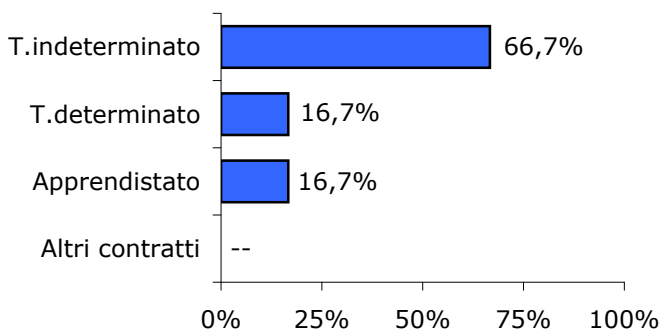
Assunzioni previste in valore assoluto	
Dirigenti	--
Prof. intellettuali scientifiche	30
Prof. tecniche	30
Impiegati	--
Prof. qualific. commercio e servizi	--
Artigiani, operai special. e agricoltori	--
Conduttori di impianti	--
Professioni non qualificate	--
TOTALE	60



LE ASSUNZIONI (in valore assoluto) PER SETTORE ECONOMICO



LE ASSUNZIONI (in %) PER TIPOLOGIA DI CONTRATTO



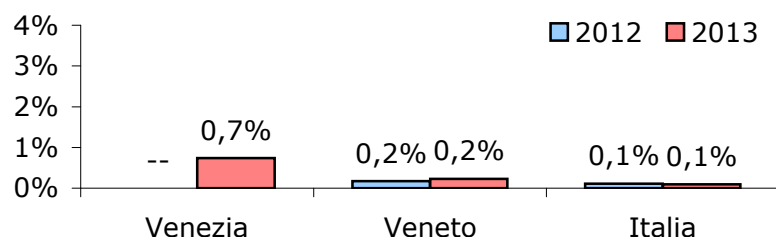
LAUREE

a indirizzo statistico

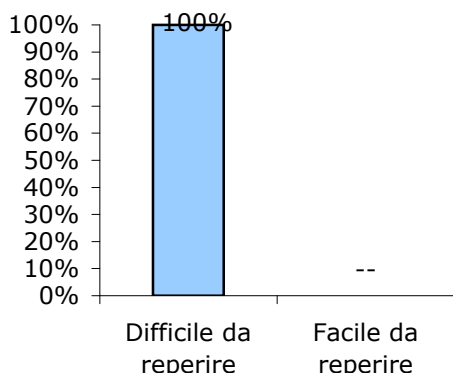
LE ASSUNZIONI
PREVISTE NEL 2013

Territorio	Valori assoluti	% sul totale
Venezia	50	0,7%
Veneto	80	0,2%
Italia	350	0,1%


PERCENTUALE DELLE ASSUNZIONI DI QUESTO TITOLO DI STUDIO SUL TOTALE NEL 2012-2013



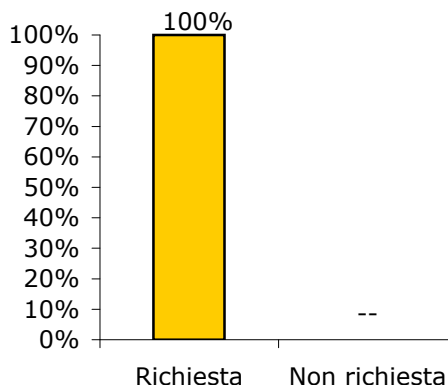
LE ASSUNZIONI (in %)
DI DIFFICILE REPERIMENTO



LE ASSUNZIONI (in %)
PER CLASSE DI ETÀ'




L'ESPERIENZA (in %) RICHIESTA
AI NUOVI ASSUNTI

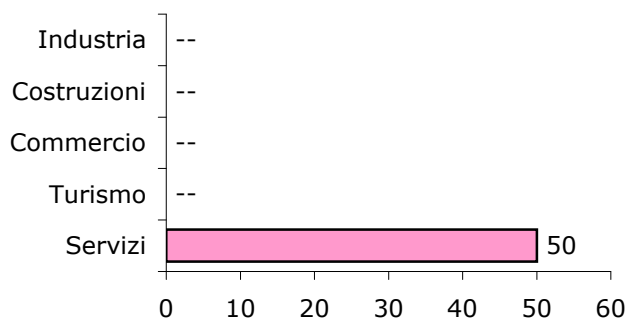


GLI AMBITI PROFESSIONALI IN CUI VERRANNO IMPIEGATI I NUOVI ASSUNTI IN POSSESSO DI QUESTO TITOLO DI STUDIO (professioni ISTAT) - Valori assoluti e in %

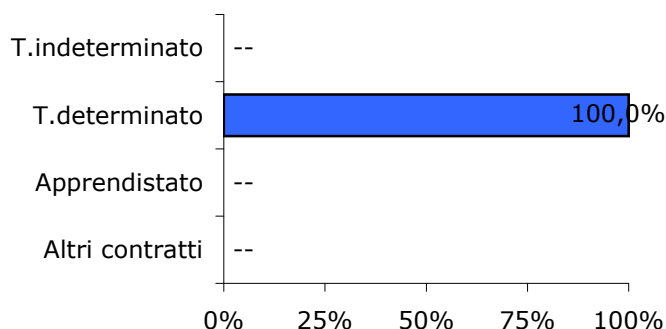
Assunzioni previste in valore assoluto	
Dirigenti	--
Prof. intellettuali scientifiche	--
Prof. tecniche	50
Impiegati	--
Prof. qualific. commercio e servizi	--
Artigiani, operai special. e agricoltori	--
Conduttori di impianti	--
Professioni non qualificate	--
TOTALE	50



LE ASSUNZIONI (in valore assoluto)
PER SETTORE ECONOMICO



LE ASSUNZIONI (in %)
PER TIPOLOGIA DI CONTRATTO



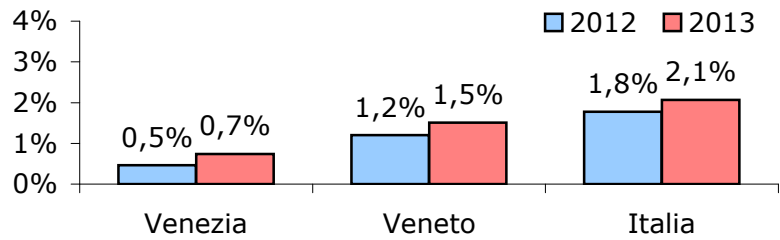
LAUREE

a indirizzo di ingegneria elettronica e dell'informazione

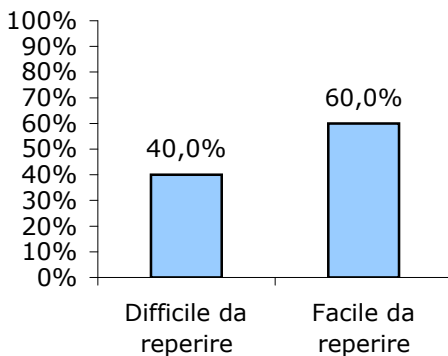
LE ASSUNZIONI
PREVISTE NEL 2013

Territorio	Valori assoluti	% sul totale
Venezia	50	0,7%
Veneto	520	1,5%
Italia	7.600	2,1%

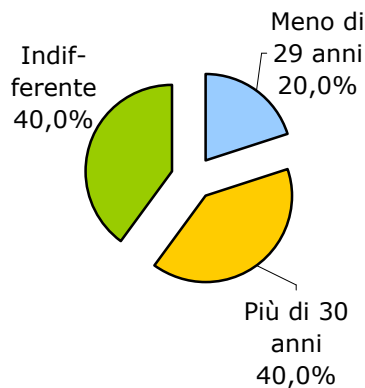
PERCENTUALE DELLE ASSUNZIONI DI QUESTO TITOLO DI STUDIO SUL TOTALE NEL 2012-2013



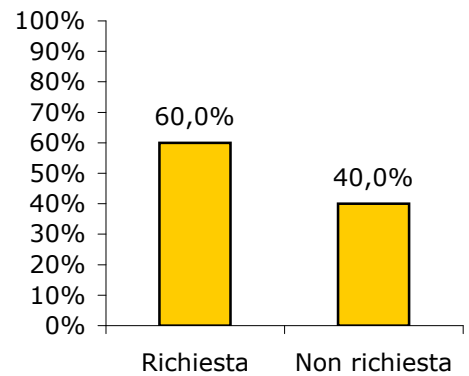
LE ASSUNZIONI (in %) DI DIFFICILE REPERIMENTO



LE ASSUNZIONI (in %) PER CLASSE DI ETÀ'




L'ESPERIENZA (in %) RICHIESTA AI NUOVI ASSUNTI

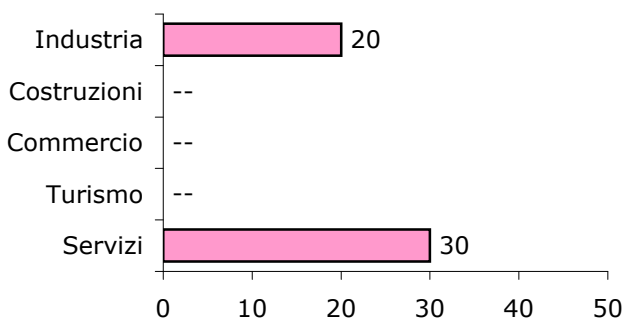


GLI AMBITI PROFESSIONALI IN CUI VERRANNO IMPIEGATI I NUOVI ASSUNTI IN POSSESSO DI QUESTO TITOLO DI STUDIO (professioni ISTAT) - Valori assoluti e in %

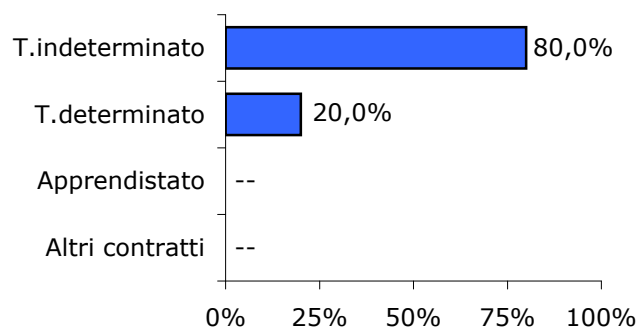
Assunzioni previste in valore assoluto	
Dirigenti	--
Prof. intellettuali scientifiche	30
Prof. tecniche	20
Impiegati	--
Prof. qualific. commercio e servizi	--
Artigiani, operai special. e agricoltori	--
Conduttori di impianti	--
Professioni non qualificate	--
TOTALE	50



LE ASSUNZIONI (in valore assoluto) PER SETTORE ECONOMICO



LE ASSUNZIONI (in %) PER TIPOLOGIA DI CONTRATTO



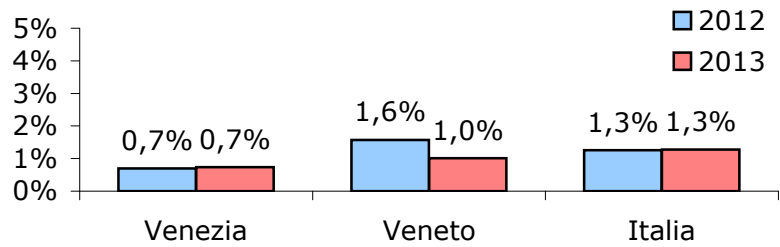
LAUREE

a indirizzo non specificato

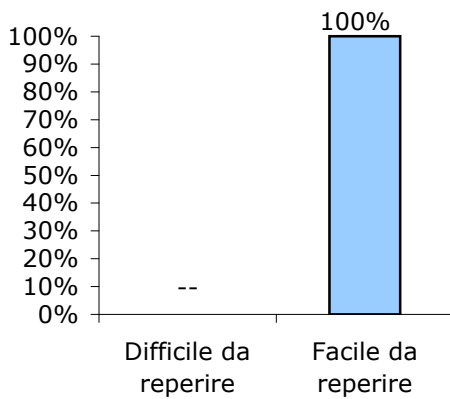
LE ASSUNZIONI
PREVISTE NEL 2013

Territorio	Valori assoluti	% sul totale
Venezia	50	0,7%
Veneto	350	1,0%
Italia	4.710	1,3%

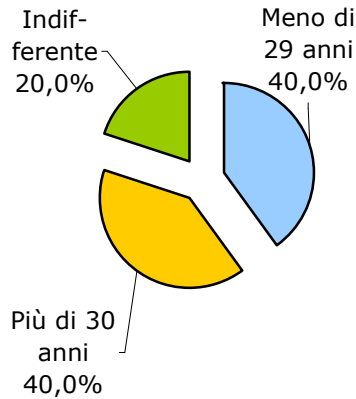
PERCENTUALE DELLE ASSUNZIONI DI QUESTO TITOLO DI STUDIO SUL TOTALE NEL 2012-2013



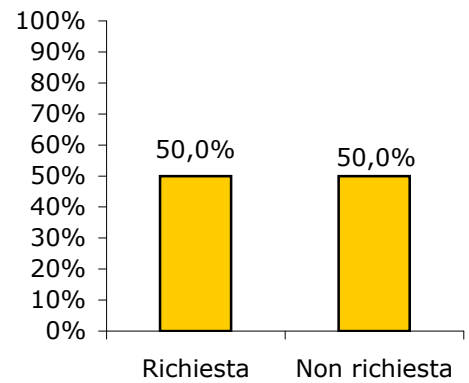
LE ASSUNZIONI (in %) DI DIFFICILE REPERIMENTO



LE ASSUNZIONI (in %) PER CLASSE DI ETÀ'




L'ESPERIENZA (in %) RICHIESTA AI NUOVI ASSUNTI

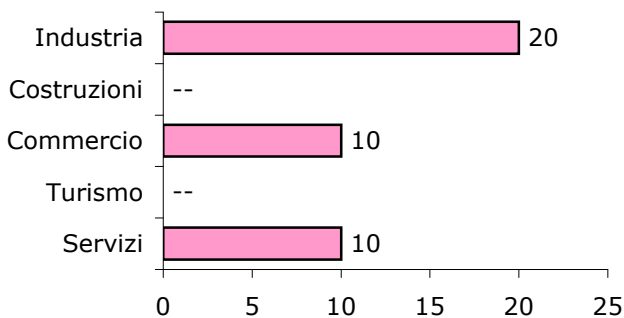


GLI AMBITI PROFESSIONALI IN CUI VERRANNO IMPIEGATI I NUOVI ASSUNTI IN POSSESSO DI QUESTO TITOLO DI STUDIO (professioni ISTAT) - Valori assoluti e in %

Assunzioni previste in valore assoluto	
Dirigenti	10
Prof. intellettuali scientifiche	--
Prof. tecniche	20
Impiegati	10
Prof. qualific. commercio e servizi	--
Artigiani, operai special. e agricoltori	--
Conduttori di impianti	--
Professioni non qualificate	--
TOTALE	50



LE ASSUNZIONI (in valore assoluto) PER SETTORE ECONOMICO



LE ASSUNZIONI (in %) PER TIPOLOGIA DI CONTRATTO

