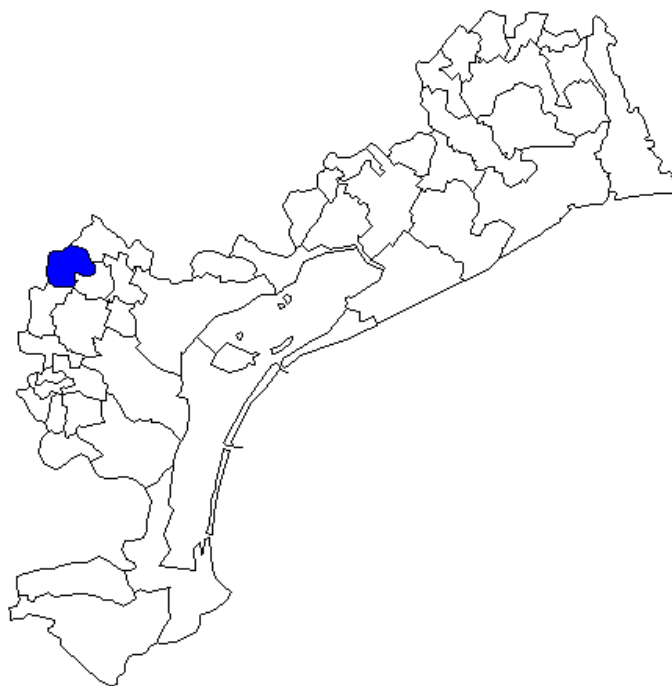




IL COMUNE DI NOALE

NEL 2010: 9 IMPRESE OGNI 100 ABITANTI

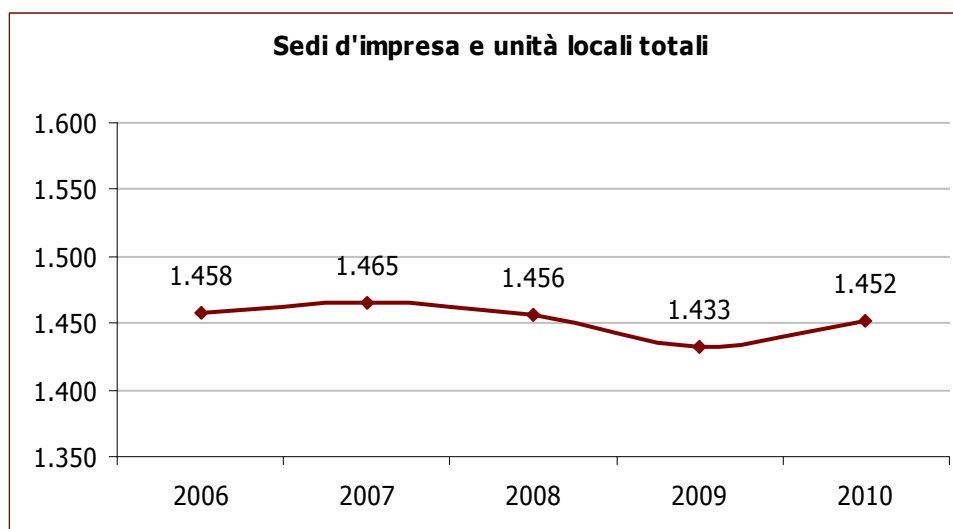
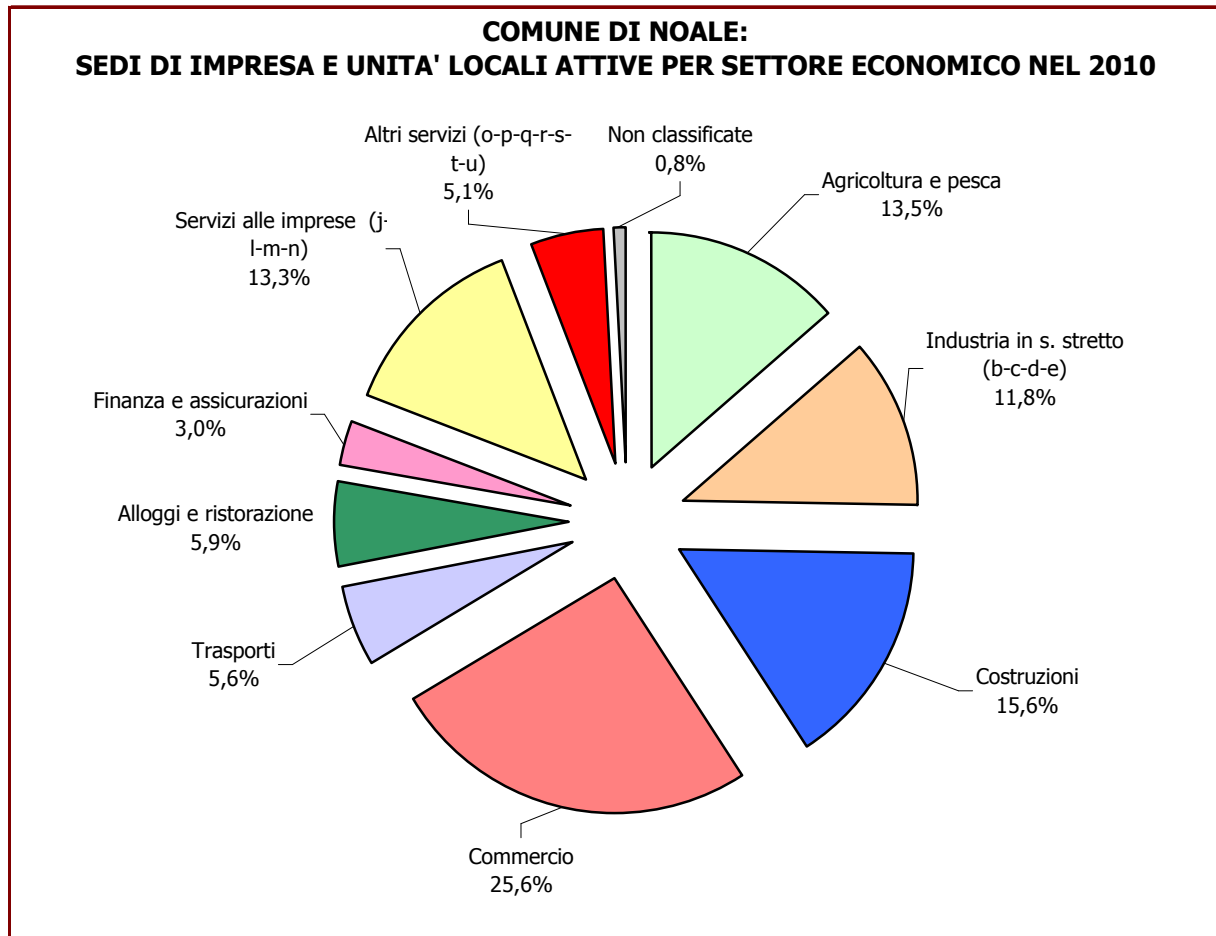


NOTE

- Nei dati riportati si considerano sia le sedi d'impresa principali o unilocalizzate che quelle secondarie, gli stabilimenti e i punti vendita di imprese con sede legale altrove. Si fa sempre riferimento a localizzazioni attive.
- I settori economici sono classificati secondo la Classificazione delle attività economiche **Ateco 2007**, la nomenclatura in vigore dal 2009 che l'Istat (l'Istituto Nazionale di Statistica) ha predisposto, recependo la Classificazione europea NACE rev 2, in sostituzione della precedente (Ateco 2002). I dati organizzati secondo l'Ateco 2007 non sono confrontabili con quelli degli anni precedenti classificati secondo la Classificazione Ateco 2002 o versioni precedenti; pertanto si è interrotta la serie storica degli ultimi cinque anni con riguardo all'elaborazione dei dati per settore economico.
- Il settore "**Industria in senso stretto**" comprende i comparti "*B-Estrazione di minerali da cave e miniere*", "*C-Attività manifatturiere*", "*D-Fornitura di energia elettrica, gas, vapore e aria condizionata*" e "*E-Fornitura di acqua; reti fognarie, attività di gestione dei rifiuti e risanamento*".
- Il settore "**Servizi alle imprese**" comprende i comparti "*J-Servizi di informazione e comunicazione*", "*L-Attività immobiliari*", "*M-Attività professionali, scientifiche e tecniche*" e "*N-Noleggio, agenzie di viaggio, servizi di supporto alle imprese*".
- Il settore "**Altri servizi**" comprende i comparti "*O-Amministrazione pubblica e difesa; assicurazione sociale obbligatoria*", "*P-Istruzione*", "*Q-Sanità e assistenza sociale*", "*R-Attività artistiche, sportive, di intrattenimento e divertimento*", "*S-Altre attività di servizi*", "*T-Attività di famiglie e convivenze*" e "*U-Organizzazioni ed organi extraterritoriali*".

Elaborazione: Servizio Studi e Statistica CCIAA di Venezia su dati Stockview - Infocamere.

Comune di Noale: sedi di impresa e unità locali attive per settore economico nel 2010					
Anni	2009		2010		Var. % '10/'09
	Valori assoluti	Comp. %	Valori assoluti	Comp. %	
Agricoltura e pesca	200	14,0	196	13,5	-2,0
Industria in s. stretto (b-c-d-e)	172	12,0	171	11,8	-0,6
Costruzioni	234	16,3	226	15,6	-3,4
Commercio	353	24,6	371	25,6	+5,1
Trasporti	81	5,7	82	5,6	+1,2
Alloggi e ristorazione	86	6,0	85	5,9	-1,2
Finanza e assicurazioni	44	3,1	43	3,0	-2,3
Servizi alle imprese (j-l-m-n)	176	12,3	193	13,3	+9,7
Altri servizi (o-p-q-r-s-t-u)	70	4,9	74	5,1	+5,7
Non classificate	17	1,2	11	0,8	-35,3
TOTALE	1.433	100,0	1.452	100,0	+1,3



COMUNE DI NOALE

LOCALIZZAZIONI (sedi d'impresa e unità locali) e SEDI D'IMPRESA ARTIGIANE ATTIVE ANNO 2010

Sezioni e divisioni di attività economica	LOCALIZZAZIONI ATTIVE				di cui:	
	Sedi d'impresa	Unità locali	Totale		Sedi d'impresa ARTIGIANE	
			val. ass.	comp. %	val. ass.	comp. %
A Agricoltura, silvicoltura e pesca	193	3	196	13,5	5	1,3
A 01 Coltivazioni agricole, produz. di prodotti animali, caccia ...	190	3	193	13,3	4	1,0
A 02 Silvicoltura ed utilizzo di aree forestali	2	--	2	0,1	1	0,3
A 03 Pesca e acquacoltura	1	--	1	0,1	--	--
B Estrazione di minerali da cave e miniere	--	--	--	--	--	--
B 05 Estrazione di carbone (esclusa torba)	--	--	--	--	--	--
B 06 Estrazione di petrolio greggio e di gas naturale	--	--	--	--	--	--
B 07 Estrazione di minerali metalliferi	--	--	--	--	--	--
B 08 Altre attività di estrazione di minerali da cave e miniere	--	--	--	--	--	--
B 09 Attività dei servizi di supporto all'estrazione	--	--	--	--	--	--
C Attività manifatturiere	120	41	161	11,1	86	22,4
C 10 Industrie alimentari	6	3	9	0,6	5	1,3
C 11 Industria delle bevande	--	1	1	0,1	--	--
C 12 Industria del tabacco	--	--	--	--	--	--
C 13 Industrie tessili	3	3	6	0,4	3	0,8
C 14 Confezione di art. di abbigliamento, in pelle e pelliccia	22	3	25	1,7	13	3,4
C 15 Fabbricazione di articoli in pelle e simili	--	--	--	--	--	--
C 16 Industria legno e sughero, art. in paglia e mat. intreccio	14	2	16	1,1	12	3,1
C 17 Fabbricazione di carta e di prodotti di carta	--	--	--	--	--	--
C 18 Stampa e riproduzione di supporti registrati	5	--	5	0,3	4	1,0
C 19 Fabbric. coke e prodotti della raffinazione del petrolio	--	--	--	--	--	--
C 20 Fabbricazione di prodotti chimici	--	2	2	0,1	--	--
C 21 Fabbric. di prodotti farmaceutici	--	--	--	--	--	--
C 22 Fabbricazione di articoli in gomma e materie plastiche	3	1	4	0,3	2	0,5
C 23 Fabbr. di altri prod. della lavoraz. minerali non metalliferi	9	2	11	0,8	6	1,6
C 24 Metallurgia	2	3	5	0,3	1	0,3
C 25 Fabbricazione di prodotti in metallo	27	7	34	2,3	20	5,2
C 26 Fabbric. computer; elettronica e ottica; ... e orologi	1	--	1	0,1	--	--
C 27 Fabbr. app. elettriche e per uso domestico non elettr.	4	3	7	0,5	3	0,8
C 28 Fabbricazione di macchinari ed apparecchiature nca	4	--	4	0,3	3	0,8
C 29 Fabbricazione di autoveicoli, rimorchi e semirimorchi	--	8	8	0,6	--	--
C 30 Fabbricazione di altri mezzi di trasporto	2	1	3	0,2	1	0,3
C 31 Fabbricazione di mobili	7	1	8	0,6	3	0,8
C 32 Altre industrie manifatturiere	8	1	9	0,6	7	1,8
C 33 Riparaz., manutenz. e instal. macchine e apparecch.	3	--	3	0,2	3	0,8
D 35 Fornitura elettricità, gas, vapore e aria condiz.	1	--	1	0,1	--	--
E Fornitura acqua; reti fognarie, gestione rifiuti ...	3	6	9	0,6	1	0,3
E 36 Raccolta, trattamento e fornitura di acqua	--	--	--	--	--	--
E 37 Gestione delle reti fognarie	--	--	--	--	--	--
E 38 Raccolta, tratt. e smaltimento rifiuti; recupero materiali	3	6	9	0,6	1	0,3
E 39 Attività di risanamento e altri servizi di gestione di rifiuti	--	--	--	--	--	--
F Costruzioni	213	13	226	15,6	164	42,7
F 41 Costruzione di edifici	73	4	77	5,3	39	10,2
F 42 Ingegneria civile	3	2	5	0,3	1	0,3
F 43 Lavori di costruzione specializzati	137	7	144	9,9	124	32,3
G Commercio all'ingrosso e al dettaglio; rip. veicoli	279	92	371	25,6	19	4,9
G 45 Commercio e riparazione di autoveicoli e motocicli	33	7	40	2,8	16	4,2
G 46 Commercio all'ingrosso	92	28	120	8,3	--	--
G 47 Commercio al dettaglio	154	57	211	14,5	3	0,8
H Trasporto e magazzinaggio	63	19	82	5,6	45	11,7
H 49 Trasporto terrestre e trasporto mediante condotte	58	13	71	4,9	42	10,9
H 50 Trasporto marittimo e per vie d'acqua	1	--	1	0,1	1	0,3
H 51 Trasporto aereo	--	--	--	--	--	--
H 52 Magazzinaggio e attività di supporto ai trasporti	4	4	8	0,6	2	0,5
H 53 Servizi postali e attività di corriere	--	2	2	0,1	--	--

I	Attività dei servizi di alloggio e di ristorazione	64	21	85	5,9	8	2,1
I 55	Alloggio	3	1	4	0,3	--	--
I 56	Attività dei servizi di ristorazione	61	20	81	5,6	8	2,1
J	Servizi di informazione e comunicazione	22	6	28	1,9	3	0,8
J 58	Attività editoriali	--	--	--	--	--	--
J 59	Att. di produz. cinematografica, video, TV, musica e ...	--	--	--	--	--	--
J 60	Attività di programmazione e trasmissione	--	--	--	--	--	--
J 61	Telecomunicazioni	2	--	2	0,1	--	--
J 62	Prod. software, consulenza informatica e att. connesse	11	3	14	1,0	3	0,8
J 63	Attività dei servizi d'informazione e altri servizi informatici	9	3	12	0,8	--	--
K	Attività finanziarie e assicurative	27	16	43	3,0	--	--
K 64	Attività di servizi finanziari	1	9	10	0,7	--	--
K 65	Assicurazioni, riassicurazioni e fondi pensione	--	--	--	--	--	--
K 66	Att. ausiliarie dei serv. finanziari e delle att. assicurative	26	7	33	2,3	--	--
L 68	Attività immobiliari	79	8	87	6,0	--	--
M	Attività professionali, scientifiche e tecniche	46	12	58	4,0	5	1,3
M 69	Attività legali e contabilità	5	--	5	0,3	--	--
M 70	Att. di direzione aziendale e di consulenza gestionale	11	5	16	1,1	--	--
M 71	Att. studi architettura e ingegn.; collaudi ed an. tecniche	9	4	13	0,9	--	--
M 72	Ricerca scientifica e sviluppo	1	--	1	0,1	--	--
M 73	Pubblicità e ricerche di mercato	9	3	12	0,8	1	0,3
M 74	Altre attività professionali, scientifiche e tecniche	11	--	11	0,8	4	1,0
M 75	Servizi veterinari	--	--	--	--	--	--
N	Noleggio, ag. di viaggio, s. di supporto alle imprese	19	1	20	1,4	2	0,5
N 77	Attività di noleggio e leasing operativo	3	1	4	0,3	--	--
N 78	Attività di ricerca, selezione, fornitura di personale	--	--	--	--	--	--
N 79	Att. di servizi di agenzie viaggio, tour operator, ...	5	--	5	0,3	--	--
N 80	Servizi di vigilanza e investigazione	1	--	1	0,1	--	--
N 81	Attività di servizi per edifici e paesaggio	4	--	4	0,3	2	0,5
N 82	Att. di supporto per funzioni d'ufficio e altri s. a imprese	6	--	6	0,4	--	--
P 85	Istruzione	2	3	5	0,3	1	0,3
Q	Sanita' e assistenza sociale	6	2	8	0,6	1	0,3
Q 86	Assistenza sanitaria	5	1	6	0,4	--	--
Q 87	Servizi di assistenza sociale residenziale	--	--	--	--	--	--
Q 88	Assistenza sociale non residenziale	1	1	2	0,1	1	0,3
R	Att. artistiche, sportive, intratt. e divertimento	8	3	11	0,8	3	0,8
R 90	Attività creative, artistiche e di intrattenimento	4	--	4	0,3	2	0,5
R 91	Att. di biblioteche, archivi, musei ed altre att. culturali	--	--	--	--	--	--
R 92	Attività di lotterie, scommesse, case da gioco	--	--	--	--	1	0,3
R 93	Attività sportive, di intrattenimento e di divertimento	4	3	7	0,5	--	--
S	Altre attività di servizi	45	5	50	3,4	39	10,2
S 94	Attività di organizzazioni associative	1	1	2	0,1	--	--
S 95	Riparaz. computer e beni per uso personale e la casa	6	--	6	0,4	6	1,6
S 96	Altre attività di servizi per la persona	38	4	42	2,9	33	8,6
T	Att. di famiglie e convivenze come datori di lavoro	--	--	--	--	--	--
X	Imprese non classificate	6	5	11	0,8	2	0,5
TOTALE		1.196	256	1.452	100,0	384	100,0

FONTE: Elaborazione Servizio Studi e Statistica C.C.I.A.A. di Venezia su dati Stock View - Infocamere.