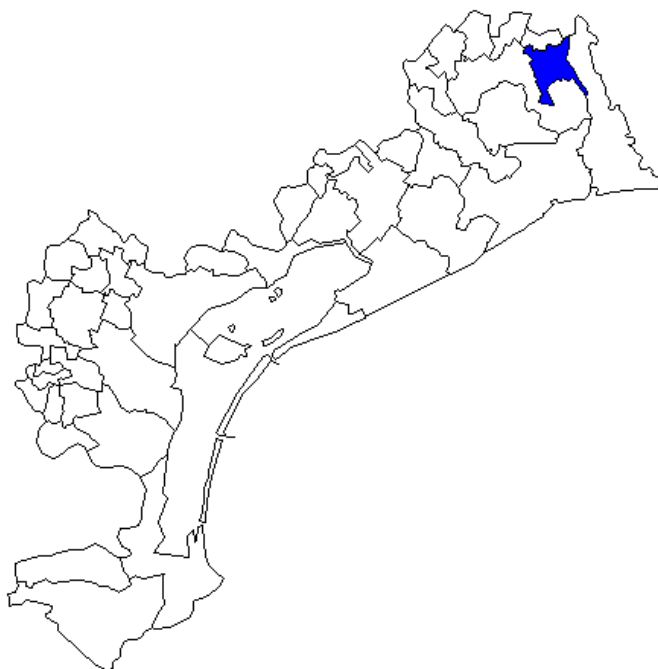




Camera di Commercio  
Venezia

Servizio Studi e Statistica



## IL COMUNE DI FOSSALTA DI PORTOGRUARO

### NOTE

- Nei dati riportati si considerano sia le sedi d'impresa principali o unilocalizzate che quelle secondarie, gli stabilimenti e i punti vendita di imprese con sede legale altrove. Si fa sempre riferimento a localizzazioni attive.
- I settori economici sono descritti secondo la classificazione Istat delle attività economiche Ateco 2002. Si precisa che il settore "*Manifatture*" comprende il comparto "*D-Attività manifatturiere*" e quelli marginali "*C-Estrazioni di minerali*" ed "*E-Produzione e distribuzione di energia elettrica, gas e acqua*". Il settore "*Altri servizi*", invece, considera i seguenti comparti: "*L-Amministrazione Pubblica*", "*M-Istruzione*", "*N-Sanità e assistenza sociale*", "*O-Altri servizi pubblici, sociali e personali*" e "*P-Attività svolte da famiglie e convivenze*".

**N.B:** nel corso del 2008, il criterio di individuazione di scioglimenti, liquidazioni e procedure concorsuali è stato allineato alla recente Riforma fallimentare; questo ha determinato un aumento delle imprese attive non causato dal reale andamento economico, ma da una procedura amministrativa interna al Registro delle Imprese camerale.

### FONTE

- Istat;
- Elaborazione Servizio Studi e Statistica CCIAA di Venezia su dati Infocamere.

# IL COMUNE DI FOSSALTA DI PORTOGRUARO

NEL 2009: 12 IMPRESE OGNI 100 ABITANTI

## Sedi d'impresa e unità locali

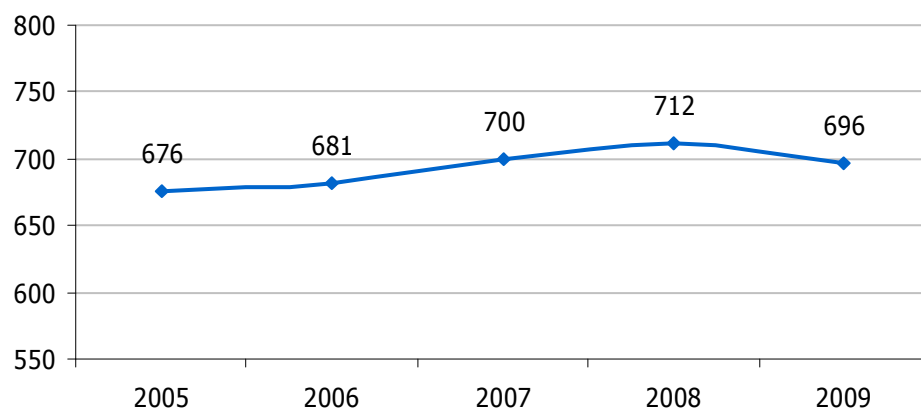
### VALORI ASSOLUTI

Settori	Anni	2005	2006	2007	2008	2009
Agricoltura e Pesca		163	156	155	146	140
Manifatture (c,d,e)		75	69	68	73	73
Costruzioni		125	131	133	142	138
Commercio		166	179	190	194	189
Turismo		30	30	40	36	36
Trasporti		27	27	24	25	22
Credito		7	6	5	5	7
Servizi alle imprese		46	46	46	51	54
Altri servizi (l,m,n,o,p)		34	33	33	31	31
Imprese N.C.		3	4	6	9	6
<b>TOTALE</b>		<b>676</b>	<b>681</b>	<b>700</b>	<b>712</b>	<b>696</b>

### VARIAZIONI PERCENTUALI

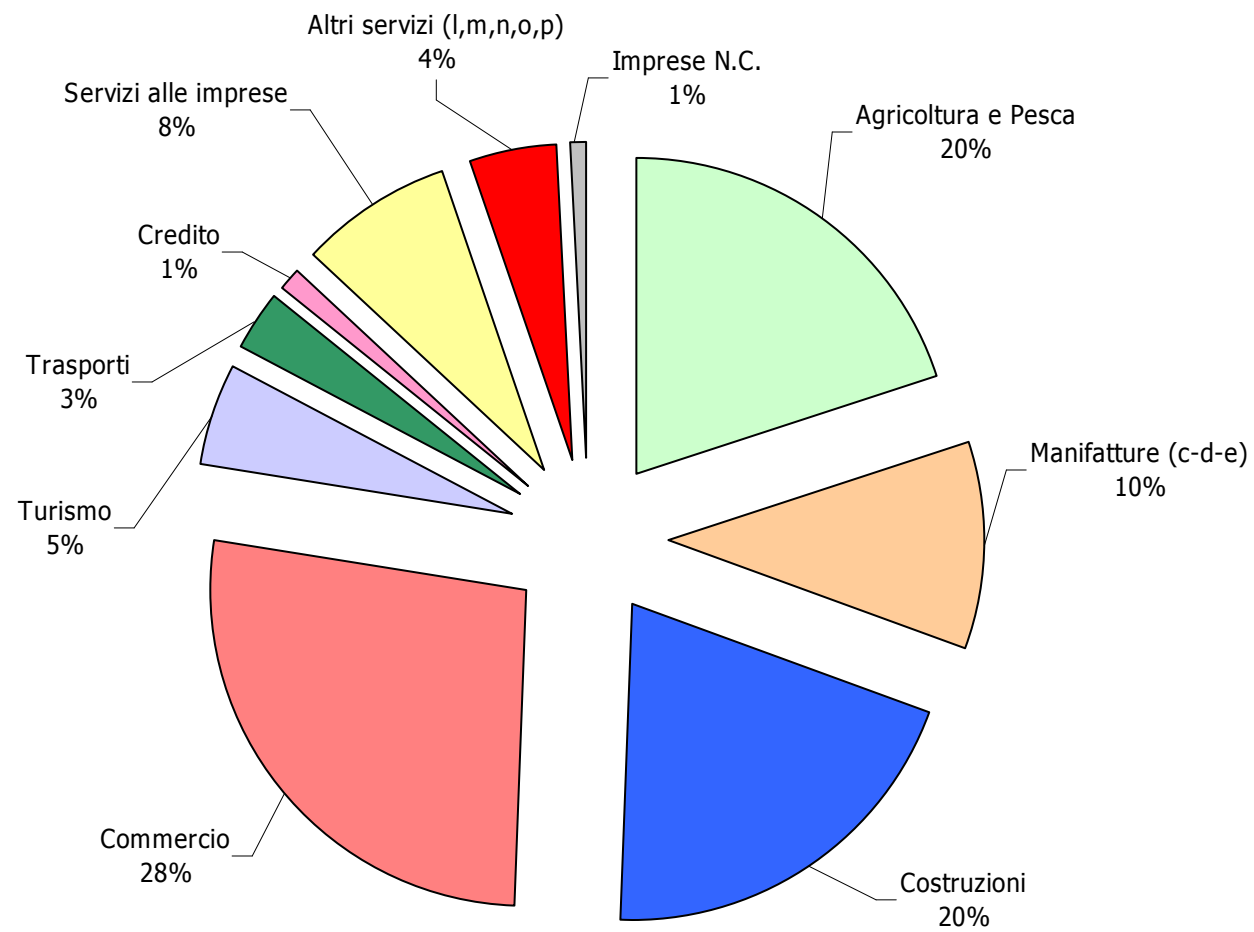
Settori	Anni	'06/'05	'07/'06	'08/'07	'09/'08	'09/'05
Agricoltura e Pesca		-4,29	-0,64	-5,81	-4,11	-14,11
Manifatture (c,d,e)		-8,00	-1,45	+7,35	--	-2,67
Costruzioni		+4,80	+1,53	+6,77	-2,82	+10,40
Commercio		+7,83	+6,15	+2,11	-2,58	+13,86
Turismo		--	+33,33	-10,00	--	+20,00
Trasporti		--	-11,11	+4,17	-12,00	-18,52
Credito		-14,29	-16,67	--	+40,00	--
Servizi alle imprese		--	--	+10,87	+5,88	+17,39
Altri servizi (l,m,n,o,p)		-2,94	--	-6,06	--	-8,82
Imprese N.C.		+33,33	+50,00	+50,00	-33,33	+100,00
<b>TOTALE</b>		<b>+0,74</b>	<b>+2,79</b>	<b>+1,71</b>	<b>-2,25</b>	<b>+2,96</b>

## Sedi d'impresa e unità locali



Il numero delle sedi d'impresa e delle unità locali attive iscritte presso il Registro delle Imprese della Camera di Commercio di Venezia, dal 2005 al 2009, ha avuto un buon incremento (+3%), pari a 20 nuove unità produttive. Tra i settori economici, quelli che si presentano in calo sono l'agricoltura (-14,1%), i trasporti (-18,5%), le manifatture (-2,7%) e i servizi alla persona (-8,8%). Tra gli altri comparti si registrano trend in crescita di rilievo per il commercio – il settore più rilevante nel comune - con un +13,9%, l'edilizia (+10,4%) e i servizi alle imprese (+17,4%). Il turismo, infine, segue con un +20% (6 nuove imprese), mentre il credito rimane stabile.

## SEDI D'IMPRESA E UNITA' LOCALI ATTIVE NEL 2009 NEL COMUNE DI FOSSALTA DI PORTOGRUARO



## ANDAMENTO DELLE SEDI D'IMPRESA E UNITA' LOCALI ATTIVE DAL 2005 AL 2009 NEL COMUNE DI FOSSALTA DI PORTOGRUARO

