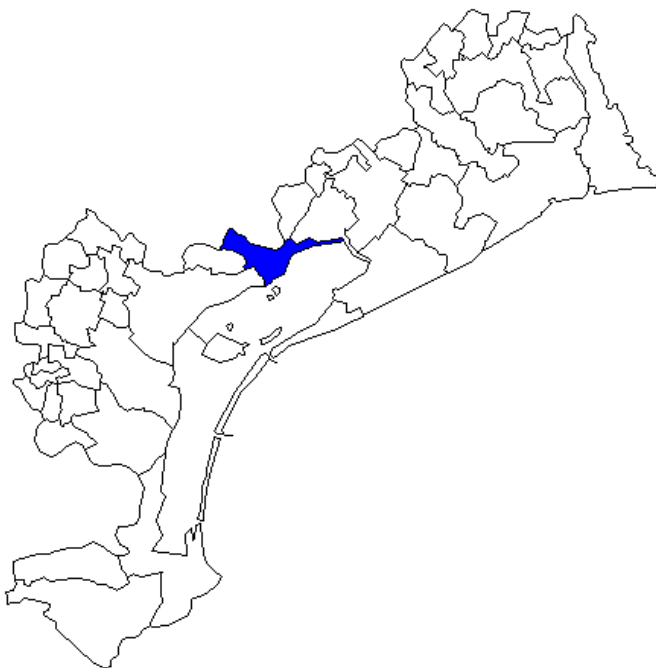




Camera di Commercio
Venezia

Servizio Studi e Statistica



IL COMUNE DI QUARTO D'ALTINO

NOTE

- Nei dati riportati si considerano sia le sedi d'impresa principali o unilocalizzate che quelle secondarie, gli stabilimenti e i punti vendita di imprese con sede legale altrove. Si fa sempre riferimento a localizzazioni attive.
- I settori economici sono descritti secondo la classificazione Istat delle attività economiche Ateco 2002. Si precisa che il settore "Manifatture" comprende il comparto "D-Attività manifatturiere" e quelli marginali "C-Estrazioni di minerali" ed "E-Produzione e distribuzione di energia elettrica, gas e acqua". Il settore "Altri servizi", invece, considera i seguenti comparti: "L-Amministrazione Pubblica", "M-Istruzione", "N-Sanità e assistenza sociale", "O-Altri servizi pubblici, sociali e personali" e "P-Attività svolte da famiglie e convivenze".

N.B: Nel corso del 2008, il criterio di individuazione di scioglimenti, liquidazioni e procedure concorsuali è stato allineato alla recente Riforma fallimentare; questo ha determinato un aumento delle imprese attive non causato dal reale andamento economico, ma da una procedura amministrativa interna al Registro delle Imprese camerale.

FONTE

- Istat;
- Elaborazione Servizio Studi e Statistica CCIAA di Venezia su dati Infocamere.

IL COMUNE DI QUARTO D'ALTINO

NEL 2009: 9 IMPRESE OGNI 100 ABITANTI

Sedi d'impresa e unità locali

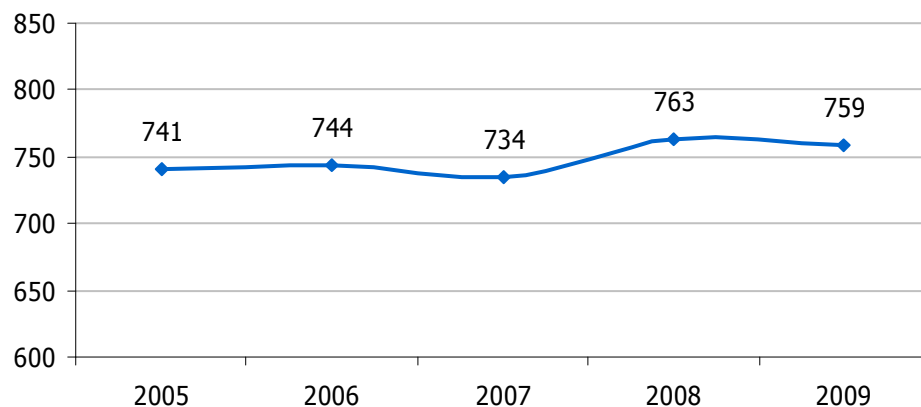
VALORI ASSOLUTI

Settori	Anni	2005	2006	2007	2008	2009
Agricoltura e Pesca		64	63	52	49	48
Manifatture (c,d,e)		129	128	124	130	129
Costruzioni		99	97	104	104	100
Commercio		202	201	195	204	205
Turismo		34	34	34	35	36
Trasporti		47	46	49	54	51
Credito		15	15	16	17	16
Servizi alle imprese		112	118	116	126	131
Altri servizi (l,m,n,o,p)		32	33	34	34	35
Imprese N.C.		7	9	10	10	8
TOTALE		741	744	734	763	759

VARIAZIONI PERCENTUALI

Settori	Anni	'06/'05	'07/'06	'08/'07	'09/'08	'09/'05
Agricoltura e Pesca		-1,56	-17,46	-5,77	-2,04	-25,00
Manifatture (c,d,e)		-0,78	-3,13	+4,84	-0,77	--
Costruzioni		-2,02	+7,22	--	-3,85	+1,01
Commercio		-0,50	-2,99	+4,62	+0,49	+1,49
Turismo		--	--	+2,94	+2,86	+5,88
Trasporti		-2,13	+6,52	+10,20	-5,56	+8,51
Credito		--	+6,67	+6,25	-5,88	+6,67
Servizi alle imprese		+5,36	-1,69	+8,62	+3,97	+16,96
Altri servizi (l,m,n,o,p)		+3,13	+3,03	--	+2,94	+9,38
Imprese N.C.		+28,57	+11,11	--	-20,00	+14,29
TOTALE		+0,40	-1,34	+3,95	-0,52	+2,43

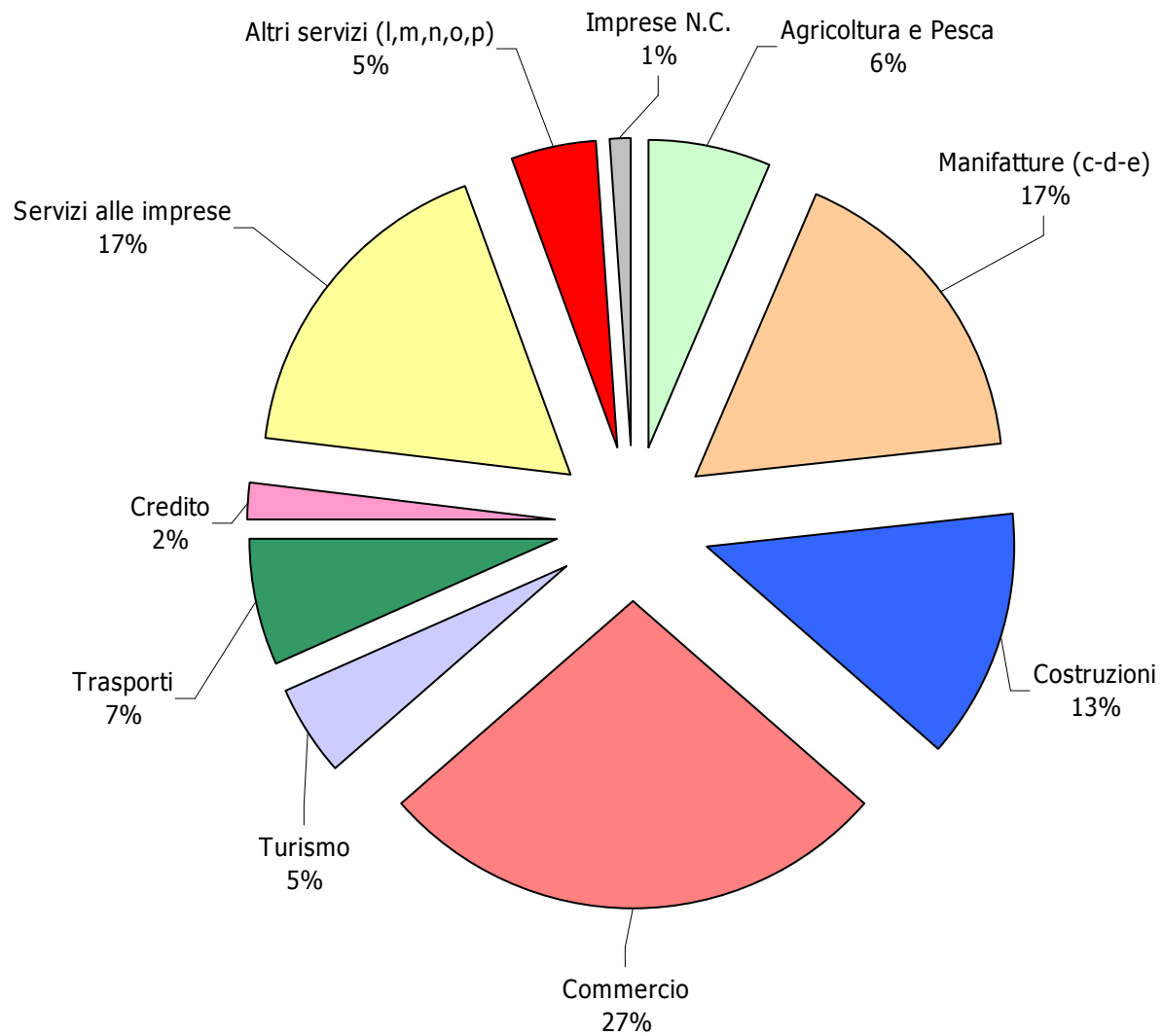
Sedi d'impresa e unità locali



Il numero delle sedi d'impresa e delle unità locali attive iscritte presso il Registro delle Imprese della Camera di Commercio di Venezia, dal 2005 al 2009, ha registrato una crescita del 2,4%, pari a 18 nuove unità produttive.

L'unico settore a registrare una performance negativa è l'agricoltura (-25%), in linea, comunque, con l'andamento economico provinciale di questo comparto. Le variazioni percentuali positive più significative si riscontrano nel settore dei servizi alle imprese (+17%) e in quello dei trasporti (+8,5%). Sostengono la crescita anche i settori dei servizi alla persona (+9,4%), del credito (+6,7%) e del turismo (+5,9%). Manifatture e commercio, i settori economicamente più rilevanti per l'economia comunale, invece, si mantengono sostanzialmente stabili.

SEDI D'IMPRESA E UNITA' LOCALI ATTIVE NEL 2009 NEL COMUNE DI QUARTO D'ALTINO



ANDAMENTO DELLE SEDI D'IMPRESA E UNITA' LOCALI ATTIVE DAL 2005 AL 2009 NEL COMUNE DI QUARTO D'ALTINO

