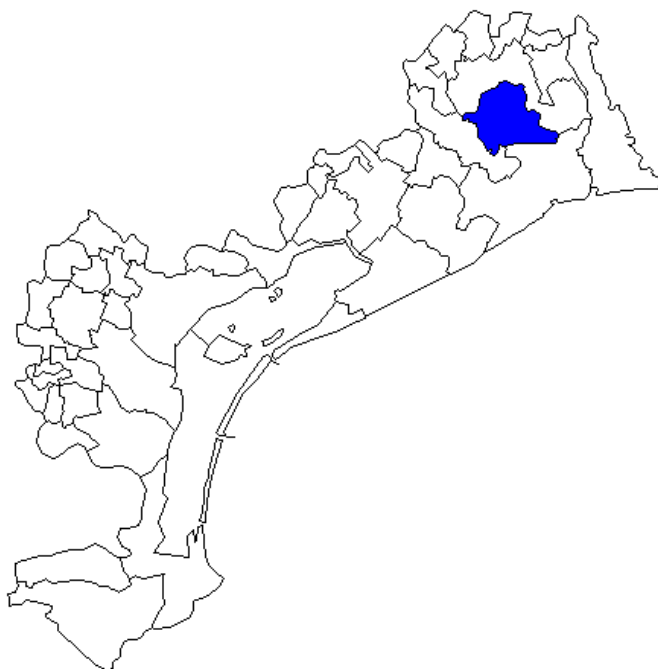




Camera di Commercio
Venezia

Servizio Studi e Statistica



IL COMUNE DI CONCORDIA SAGITTARIA

NOTE

- Nei dati riportati si considerano sia le sedi d'impresa principali o unilocalizzate che quelle secondarie, gli stabilimenti e i punti vendita di imprese con sede legale altrove. Si fa sempre riferimento a localizzazioni attive.
- I settori economici sono descritti secondo la classificazione Istat delle attività economiche Ateco 2002. Si precisa che il settore "Manifatture" comprende il comparto "D-Attività manifatturiere" e quelli marginali "C-Estrazioni di minerali" ed "E-Produzione e distribuzione di energia elettrica, gas e acqua". Il settore "Altri servizi", invece, considera i seguenti comparti: "L-Amministrazione Pubblica", "M-Istruzione", "N-Sanità e assistenza sociale", "O-Altri servizi pubblici, sociali e personali" e "P-Attività svolte da famiglie e convivenze".

N.B: nel corso del 2008, il criterio di individuazione di scioglimenti, liquidazioni e procedure concorsuali è stato allineato alla recente Riforma fallimentare; questo ha determinato un aumento delle imprese attive non causato dal reale andamento economico, ma da una procedura amministrativa interna al Registro delle Imprese camerale.

FONTE

- Istat;
- Elaborazione Servizio Studi e Statistica CCIAA di Venezia su dati Infocamere.

IL COMUNE DI CONCORDIA SAGITTARIA

NEL 2009: 9 IMPRESE OGNI 100 ABITANTI

Sedi d'impresa e unità locali

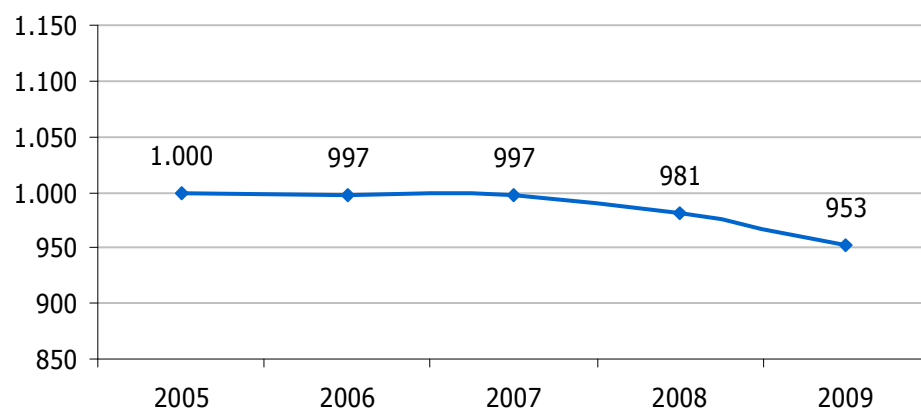
VALORI ASSOLUTI

Settori	Anni	2005	2006	2007	2008	2009
Agricoltura e Pesca		309	298	290	288	268
Manifatture (c,d,e)		99	96	95	98	97
Costruzioni		204	219	213	204	193
Commercio		204	202	208	206	203
Turismo		49	47	48	49	51
Trasporti		32	32	30	27	28
Credito		11	11	12	10	11
Servizi alle imprese		55	57	64	60	63
Altri servizi (l,m,n,o,p)		32	32	33	33	33
Imprese N.C.		5	3	4	6	6
TOTALE		1.000	997	997	981	953

VARIAZIONI PERCENTUALI

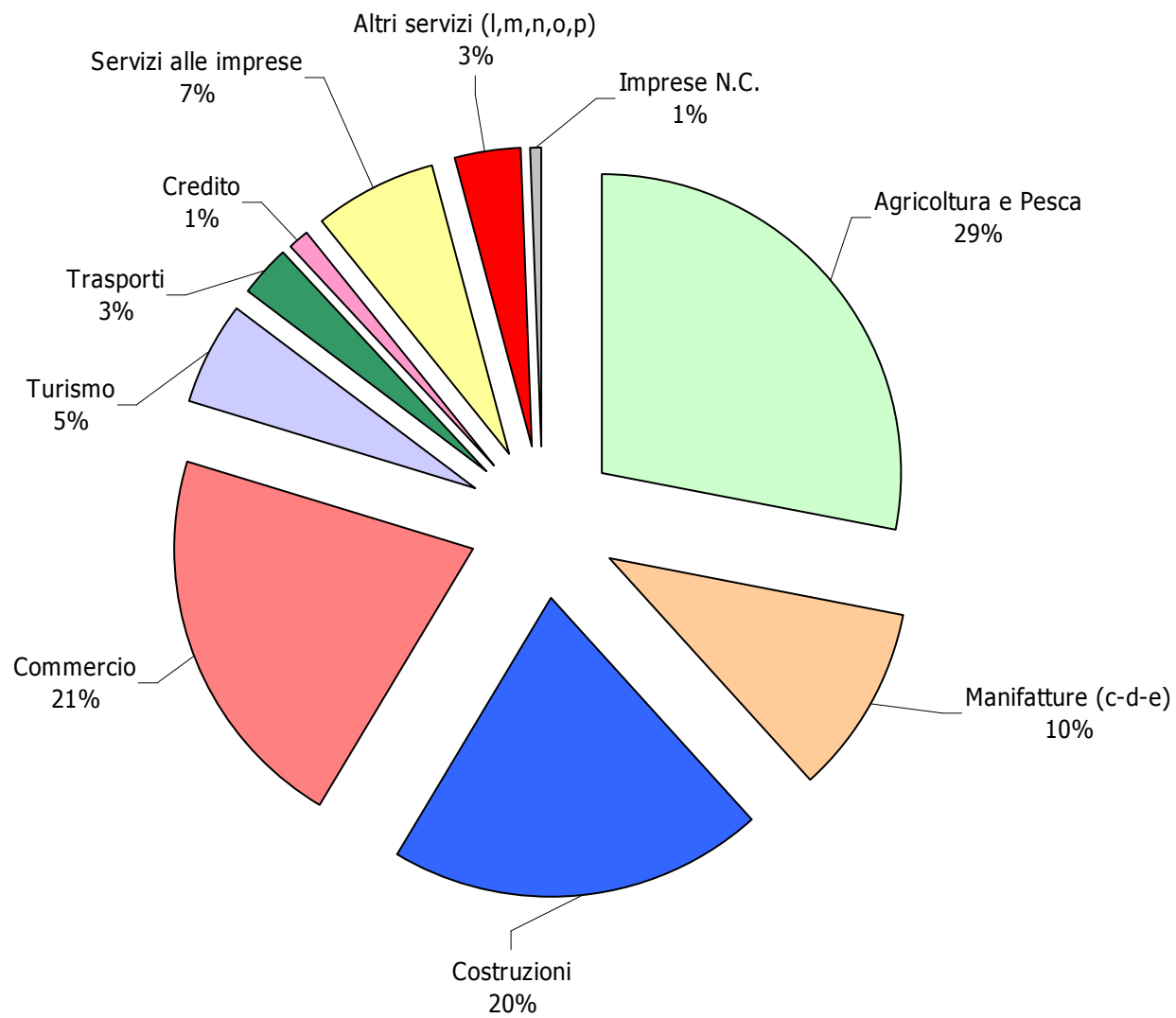
Settori	Anni	'06/'05	'07/'06	'08/'07	'09/'08	'09/'05
Agricoltura e Pesca		-3,56	-2,68	-0,69	-6,94	-13,27
Manifatture (c,d,e)		-3,03	-1,04	+3,16	-1,02	-2,02
Costruzioni		+7,35	-2,74	-4,23	-5,39	-5,39
Commercio		-0,98	+2,97	-0,96	-1,46	-0,49
Turismo		-4,08	+2,13	+2,08	+4,08	+4,08
Trasporti		--	-6,25	-10,00	+3,70	-12,50
Credito		--	+9,09	-16,67	+10,00	--
Servizi alle imprese		+3,64	+12,28	-6,25	+5,00	+14,55
Altri servizi (l,m,n,o,p)		--	+3,13	--	--	+3,13
Imprese N.C.		-40,00	+33,33	+50,00	--	+20,00
TOTALE		-0,30	--	-1,60	-2,85	-4,70

Sedi d'impresa e unità locali



Il numero delle sedi d'impresa e delle unità locali attive iscritte presso il Registro delle Imprese della Camera di Commercio di Venezia ha subito, dal 2005 al 2009, una flessione del 4,7%, dovuta a situazioni negative diffuse in quasi tutti i settori. Le contrazioni più significative si registrano in comparti importanti quali l'agricoltura (-13,3%), l'edilizia (-5,4%), il commercio (-0,5%) e le manifatture (-2%). Anche i trasporti perdono 4 unità produttive (-12,5%) mentre il credito, con 11 localizzazioni, rimane stabile. Segnali positivi si possono cogliere, invece, dall'andamento dei servizi alle imprese (+14,5%), dal turismo (+4,1%) e dai servizi alla persona (+3,1%).

SEDI D'IMPRESA E UNITA' LOCALI ATTIVE NEL 2009 NEL COMUNE DI CONCORDIA SAGITTARIA



ANDAMENTO DELLE SEDI D'IMPRESA E UNITA' LOCALI ATTIVE DAL 2005 AL 2009 NEL COMUNE DI CONCORDIA SAGITTARIA

