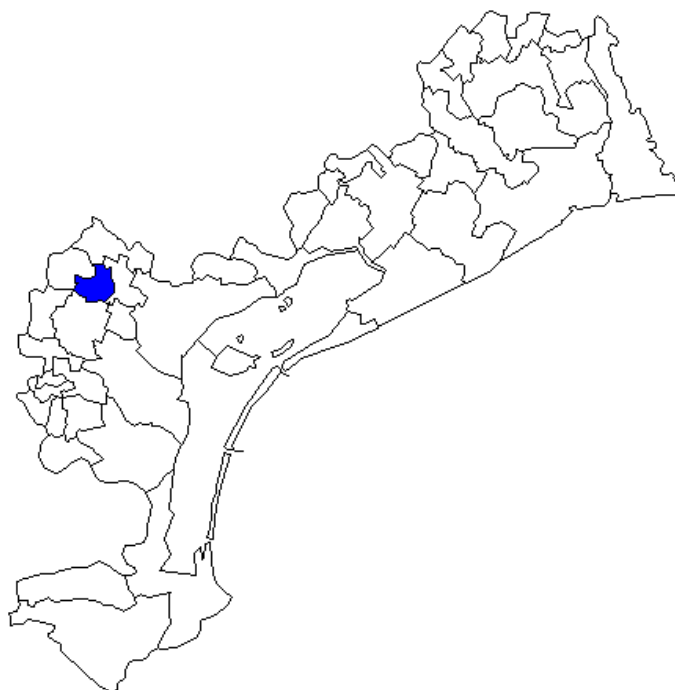




IL COMUNE DI SALZANO

NEL 2010: 8 IMPRESE OGNI 100 ABITANTI

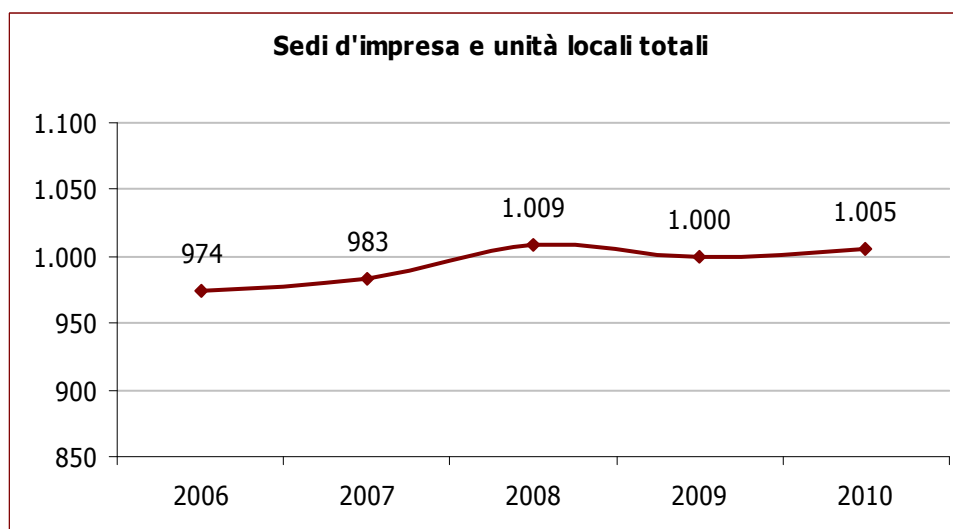
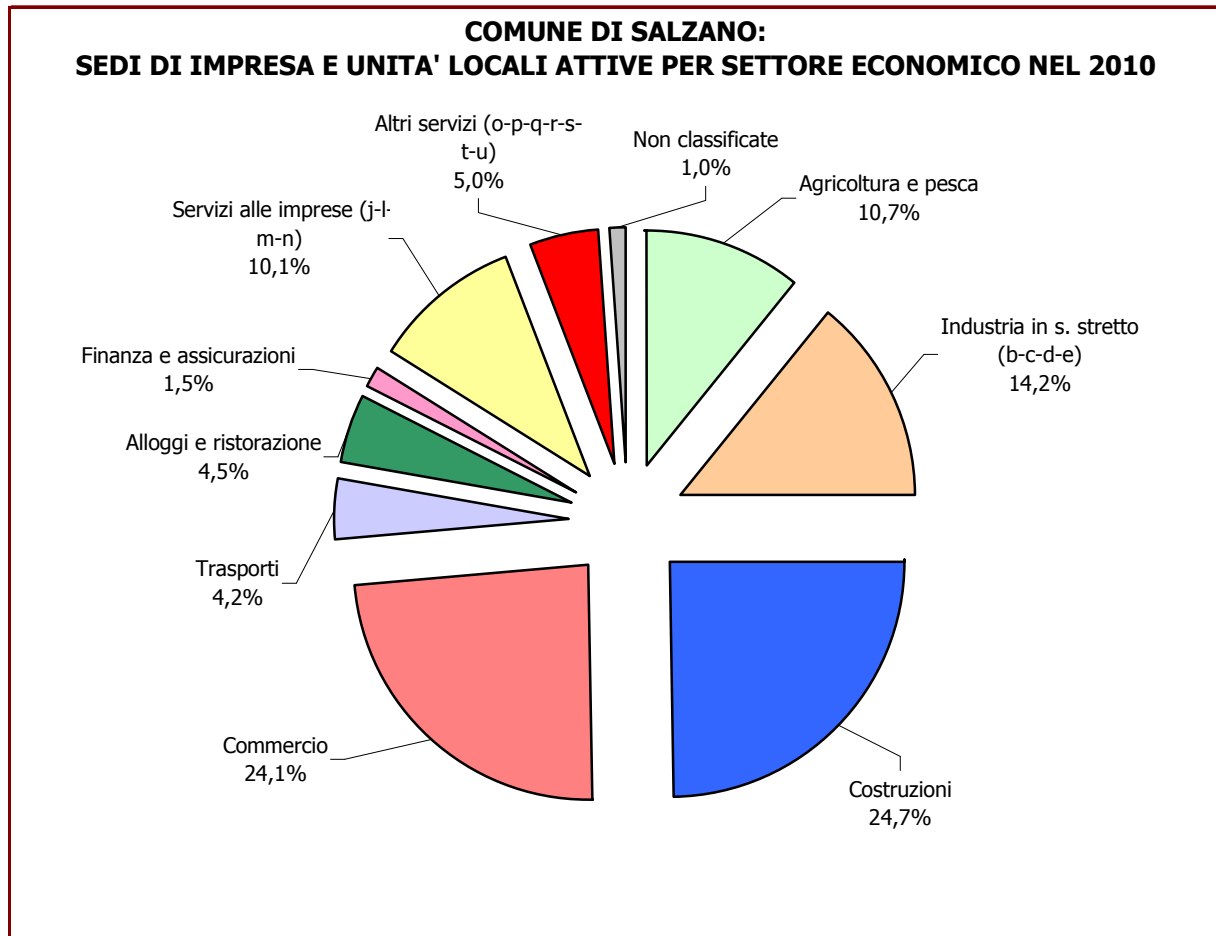


NOTE

- Nei dati riportati si considerano sia le sedi d'impresa principali o unilocalizzate che quelle secondarie, gli stabilimenti e i punti vendita di imprese con sede legale altrove. Si fa sempre riferimento a localizzazioni attive.
- I settori economici sono classificati secondo la Classificazione delle attività economiche **Ateco 2007**, la nomenclatura in vigore dal 2009 che l'Istat (l'Istituto Nazionale di Statistica) ha predisposto, recependo la Classificazione europea NACE rev 2, in sostituzione della precedente (Ateco 2002). I dati organizzati secondo l'Ateco 2007 non sono confrontabili con quelli degli anni precedenti classificati secondo la Classificazione Ateco 2002 o versioni precedenti; pertanto si è interrotta la serie storica degli ultimi cinque anni con riguardo all'elaborazione dei dati per settore economico.
- Il settore "**Industria in senso stretto**" comprende i comparti "*B-Estrazione di minerali da cave e miniere*", "*C-Attività manifatturiere*", "*D-Fornitura di energia elettrica, gas, vapore e aria condizionata*" e "*E-Fornitura di acqua; reti fognarie, attività di gestione dei rifiuti e risanamento*".
- Il settore "**Servizi alle imprese**" comprende i comparti "*J-Servizi di informazione e comunicazione*", "*L-Attività immobiliari*", "*M-Attività professionali, scientifiche e tecniche*" e "*N-Noleggjo, agenzie di viaggio, servizi di supporto alle imprese*".
- Il settore "**Altri servizi**" comprende i comparti "*O-Amministrazione pubblica e difesa; assicurazione sociale obbligatoria*", "*P-Istruzione*", "*Q-Sanità e assistenza sociale*", "*R-Attività artistiche, sportive, di intrattenimento e divertimento*", "*S-Altre attività di servizi*", "*T-Attività di famiglie e convivenze*" e "*U-Organizzazioni ed organi extraterritoriali*".

Elaborazione: Servizio Studi e Statistica CCIAA di Venezia su dati Stockview – Infocamere e Istat.

Comune di Salzano: sedi di impresa e unità locali attive per settore economico nel 2010					
Anni	2009		2010		Var. % '10/'09
	Valori assoluti	Comp. %	Valori assoluti	Comp. %	
Agricoltura e pesca	107	10,7	108	10,7	+0,9
Industria in s. stretto (b-c-d-e)	143	14,3	143	14,2	--
Costruzioni	250	25,0	248	24,7	-0,8
Commercio	239	23,9	242	24,1	+1,3
Trasporti	41	4,1	42	4,2	+2,4
Alloggi e ristorazione	45	4,5	45	4,5	--
Finanza e assicurazioni	16	1,6	15	1,5	-6,3
Servizi alle imprese (j-l-m-n)	99	9,9	102	10,1	+3,0
Altri servizi (o-p-q-r-s-t-u)	49	4,9	50	5,0	+2,0
Non classificate	11	1,1	10	1,0	-9,1
TOTALE	1.000	100,0	1.005	100,0	+0,5



COMUNE DI SALZANO

LOCALIZZAZIONI (sedi d'impresa e unità locali) e SEDI D'IMPRESA ARTIGIANE ATTIVE ANNO 2010

Sezioni e divisioni di attività economica	LOCALIZZAZIONI ATTIVE				<i>di cui:</i>	
	Sedi d'impresa	Unità locali	Totale		Sedi d'impresa ARTIGIANE	
			val. ass.	comp. %	val. ass.	comp. %
A Agricoltura, silvicoltura e pesca	107	1	108	10,7	2	0,5
A 01 Coltivazioni agricole, produz. di prodotti animali, caccia ...	107	1	108	10,7	2	0,5
A 02 Silvicoltura ed utilizzo di aree forestali	--	--	--	--	--	--
A 03 Pesca e acquacoltura	--	--	--	--	--	--
B Estrazione di minerali da cave e miniere	--	--	--	--	--	--
B 05 Estrazione di carbone (esclusa torba)	--	--	--	--	--	--
B 06 Estrazione di petrolio greggio e di gas naturale	--	--	--	--	--	--
B 07 Estrazione di minerali metalliferi	--	--	--	--	--	--
B 08 Altre attività di estrazione di minerali da cave e miniere	--	--	--	--	--	--
B 09 Attività dei servizi di supporto all'estrazione	--	--	--	--	--	--
C Attività manifatturiere	116	24	140	13,9	76	20,7
C 10 Industrie alimentari	7	1	8	0,8	6	1,6
C 11 Industria delle bevande	--	--	--	--	--	--
C 12 Industria del tabacco	--	--	--	--	--	--
C 13 Industrie tessili	7	1	8	0,8	6	1,6
C 14 Confezione di art. di abbigliamento, in pelle e pelliccia	17	3	20	2,0	8	2,2
C 15 Fabbricazione di articoli in pelle e simili	1	--	1	0,1	--	--
C 16 Industria legno e sughero, art. in paglia e mat. intreccio	13	--	13	1,3	9	2,4
C 17 Fabbricazione di carta e di prodotti di carta	2	--	2	0,2	2	0,5
C 18 Stampa e riproduzione di supporti registrati	1	1	2	0,2	--	--
C 19 Fabbric. coke e prodotti della raffinazione del petrolio	--	--	--	--	--	--
C 20 Fabbricazione di prodotti chimici	5	--	5	0,5	2	0,5
C 21 Fabbric. di prodotti farmaceutici	--	1	1	0,1	--	--
C 22 Fabbricazione di articoli in gomma e materie plastiche	7	2	9	0,9	3	0,8
C 23 Fabbr. di altri prod. della lavoraz. minerali non metalliferi	3	1	4	0,4	3	0,8
C 24 Metallurgia	1	--	1	0,1	1	0,3
C 25 Fabbricazione di prodotti in metallo	18	2	20	2,0	14	3,8
C 26 Fabbric. computer; elettronica e ottica; ... e orologi	1	1	2	0,2	1	0,3
C 27 Fabbr. app. elettriche e per uso domestico non elettr.	11	6	17	1,7	8	2,2
C 28 Fabbricazione di macchinari ed apparecchiature nca	6	1	7	0,7	2	0,5
C 29 Fabbricazione di autoveicoli, rimorchi e semirimorchi	1	1	2	0,2	--	--
C 30 Fabbricazione di altri mezzi di trasporto	1	--	1	0,1	--	--
C 31 Fabbricazione di mobili	3	--	3	0,3	3	0,8
C 32 Altre industrie manifatturiere	6	2	8	0,8	5	1,4
C 33 Riparaz., manutenz. e instal. macchine e apparecch.	5	1	6	0,6	3	0,8
D 35 Fornitura elettricità, gas, vapore e aria condiz.	1	--	1	0,1	--	--
E Fornitura acqua; reti fognarie, gestione rifiuti ...	1	1	2	0,2	--	--
E 36 Raccolta, trattamento e fornitura di acqua	--	--	--	--	--	--
E 37 Gestione delle reti fognarie	1	1	2	0,2	--	--
E 38 Raccolta, tratt. e smaltimento rifiuti; recupero materiali	--	--	--	--	--	--
E 39 Attività di risanamento e altri servizi di gestione di rifiuti	--	--	--	--	--	--
F Costruzioni	228	20	248	24,7	184	50,0
F 41 Costruzione di edifici	79	6	85	8,5	53	14,4
F 42 Ingegneria civile	4	1	5	0,5	2	0,5
F 43 Lavori di costruzione specializzati	145	13	158	15,7	129	35,1
G Commercio all'ingrosso e al dettaglio; rip. veicoli	193	49	242	24,1	19	5,2
G 45 Commercio e riparazione di autoveicoli e motocicli	24	6	30	3,0	18	4,9
G 46 Commercio all'ingrosso	80	15	95	9,5	--	--
G 47 Commercio al dettaglio	89	28	117	11,6	1	0,3
H Trasporto e magazzino	25	17	42	4,2	22	6,0
H 49 Trasporto terrestre e trasporto mediante condotte	22	9	31	3,1	21	5,7
H 50 Trasporto marittimo e per vie d'acqua	--	--	--	--	--	--
H 51 Trasporto aereo	--	--	--	--	--	--
H 52 Magazzinaggio e attività di supporto ai trasporti	2	5	7	0,7	1	0,3
H 53 Servizi postali e attività di corriere	1	3	4	0,4	--	--

I	Attività dei servizi di alloggio e di ristorazione	38	7	45	4,5	13	3,5
I 55	Alloggio	1	3	4	0,4	--	--
I 56	Attività dei servizi di ristorazione	37	4	41	4,1	13	3,5
J	Servizi di informazione e comunicazione	8	3	11	1,1	2	0,5
J 58	Attività editoriali	--	--	--	--	--	--
J 59	Att. di produz. cinematografica, video, TV, musica e ...	2	1	3	0,3	1	0,3
J 60	Attività di programmazione e trasmissione	--	--	--	--	--	--
J 61	Telecomunicazioni	2	--	2	0,2	--	--
J 62	Prod. software, consulenza informatica e att. connesse	1	2	3	0,3	1	0,3
J 63	Attività dei servizi d'informazione e altri servizi informatici	3	--	3	0,3	--	--
K	Attività finanziarie e assicurative	9	6	15	1,5	--	--
K 64	Attività di servizi finanziari	1	4	5	0,5	--	--
K 65	Assicurazioni, riassicurazioni e fondi pensione	--	--	--	--	--	--
K 66	Att. ausiliarie dei serv. finanziari e delle att. assicurative	8	2	10	1,0	--	--
L 68	Attività immobiliari	42	2	44	4,4	--	--
M	Attività professionali, scientifiche e tecniche	21	3	24	2,4	6	1,6
M 69	Attività legali e contabilità	--	--	--	--	--	--
M 70	Att. di direzione aziendale e di consulenza gestionale	3	--	3	0,3	--	--
M 71	Att. studi architettura e ingegn.; collaudi ed an. tecniche	2	2	4	0,4	--	--
M 72	Ricerca scientifica e sviluppo	1	--	1	0,1	--	--
M 73	Pubblicità e ricerche di mercato	3	1	4	0,4	--	--
M 74	Altre attività professionali, scientifiche e tecniche	12	--	12	1,2	6	1,6
M 75	Servizi veterinari	--	--	--	--	--	--
N	Noleggio, ag. di viaggio, s. di supporto alle imprese	15	8	23	2,3	7	1,9
N 77	Attività di noleggio e leasing operativo	4	--	4	0,4	--	--
N 78	Attività di ricerca, selezione, fornitura di personale	--	--	--	--	--	--
N 79	Att. di servizi di agenzie viaggio, tour operator, ...	1	2	3	0,3	--	--
N 80	Servizi di vigilanza e investigazione	--	--	--	--	--	--
N 81	Attività di servizi per edifici e paesaggio	8	3	11	1,1	6	1,6
N 82	Att. di supporto per funzioni d'ufficio e altri s. a imprese	2	3	5	0,5	1	0,3
P 85	Istruzione	--	--	--	--	--	--
Q	Sanita' e assistenza sociale	1	--	1	0,1	--	--
Q 86	Assistenza sanitaria	1	--	1	0,1	--	--
Q 87	Servizi di assistenza sociale residenziale	--	--	--	--	--	--
Q 88	Assistenza sociale non residenziale	--	--	--	--	--	--
R	Att. artistiche, sportive, intratt. e divertimento	6	2	8	0,8	3	0,8
R 90	Attività creative, artistiche e di intrattenimento	3	--	3	0,3	3	0,8
R 91	Att. di biblioteche, archivi, musei ed altre att. culturali	--	--	--	--	--	--
R 92	Attività di lotterie, scommesse, case da gioco	--	--	--	--	--	--
R 93	Attività sportive, di intrattenimento e di divertimento	3	2	5	0,5	--	--
S	Altre attività di servizi	40	1	41	4,1	34	9,2
S 94	Attività di organizzazioni associative	--	--	--	--	--	--
S 95	Riparaz. computer e beni per uso personale e la casa	8	--	8	0,8	7	1,9
S 96	Altre attività di servizi per la persona	32	1	33	3,3	27	7,3
T	Att. di famiglie e convivenze come datori di lavoro	--	--	--	--	--	--
X	Imprese non classificate	2	8	10	1,0	--	--
TOTALE		853	152	1.005	100,0	368	100,0

FONTE: Elaborazione Servizio Studi e Statistica C.C.I.A.A. di Venezia su dati Stock View - Infocamere.