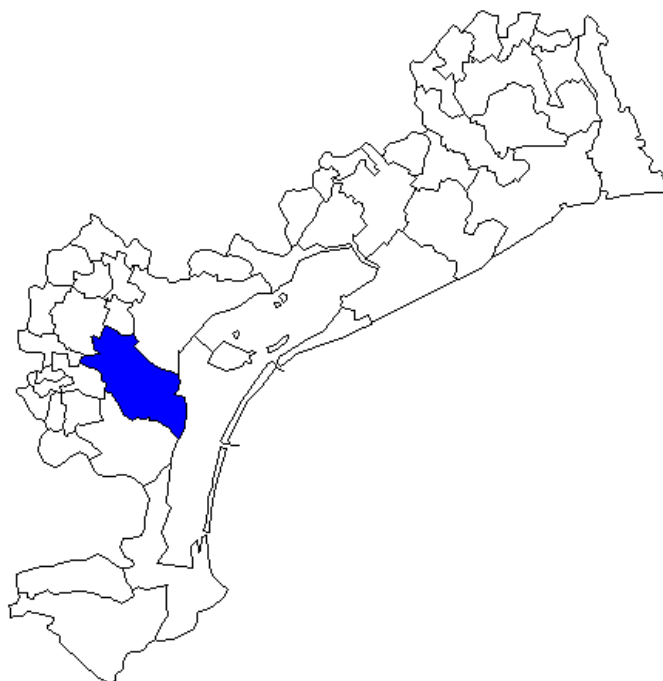




## IL COMUNE DI MIRA

NEL 2010: 7 IMPRESE OGNI 100 ABITANTI

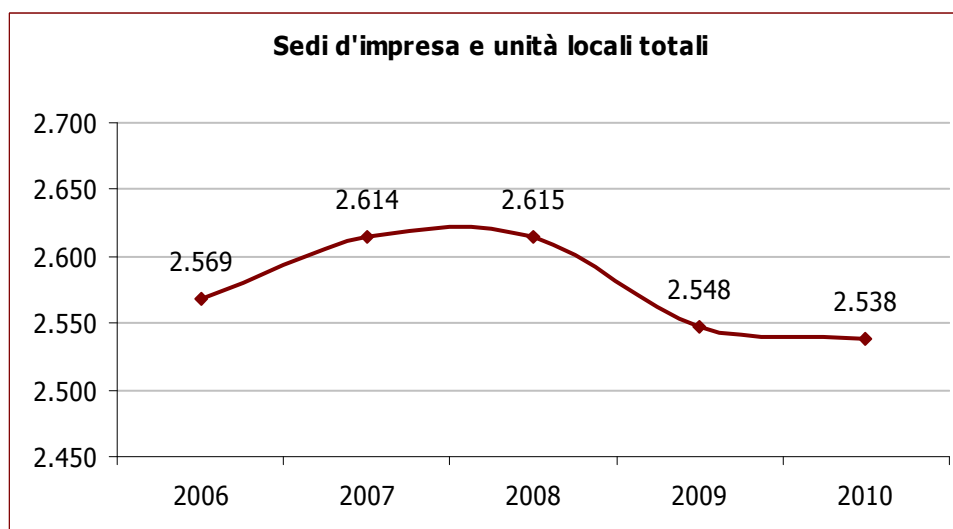
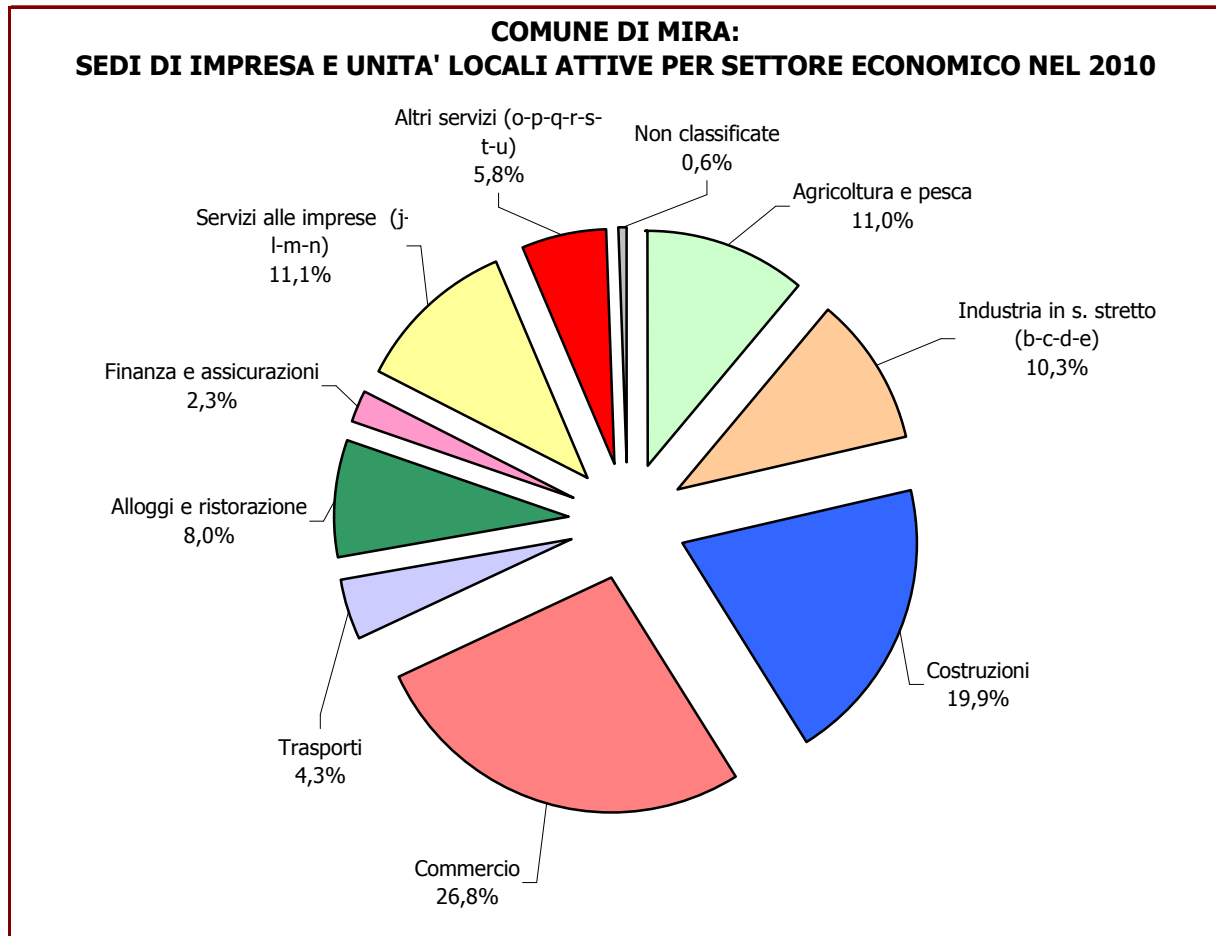


### NOTE

- Nei dati riportati si considerano sia le sedi d'impresa principali o unilocalizzate che quelle secondarie, gli stabilimenti e i punti vendita di imprese con sede legale altrove. Si fa sempre riferimento a localizzazioni attive.
- I settori economici sono classificati secondo la Classificazione delle attività economiche **Ateco 2007**, la nomenclatura in vigore dal 2009 che l'Istat (l'Istituto Nazionale di Statistica) ha predisposto, recependo la Classificazione europea NACE rev 2, in sostituzione della precedente (Ateco 2002). I dati organizzati secondo l'Ateco 2007 non sono confrontabili con quelli degli anni precedenti classificati secondo la Classificazione Ateco 2002 o versioni precedenti; pertanto si è interrotta la serie storica degli ultimi cinque anni con riguardo all'elaborazione dei dati per settore economico.
- Il settore "**Industria in senso stretto**" comprende i comparti "*B-Estrazione di minerali da cave e miniere*", "*C-Attività manifatturiere*", "*D-Fornitura di energia elettrica, gas, vapore e aria condizionata*" e "*E-Fornitura di acqua; reti fognarie, attività di gestione dei rifiuti e risanamento*".
- Il settore "**Servizi alle imprese**" comprende i comparti "*J-Servizi di informazione e comunicazione*", "*L-Attività immobiliari*", "*M-Attività professionali, scientifiche e tecniche*" e "*N-Noleggio, agenzie di viaggio, servizi di supporto alle imprese*".
- Il settore "**Altri servizi**" comprende i comparti "*O-Amministrazione pubblica e difesa; assicurazione sociale obbligatoria*", "*P-Istruzione*", "*Q-Sanità e assistenza sociale*", "*R-Attività artistiche, sportive, di intrattenimento e divertimento*", "*S-Altre attività di servizi*", "*T-Attività di famiglie e convivenze*" e "*U-Organizzazioni ed organi extraterritoriali*".

Elaborazione: Servizio Studi e Statistica CCIAA di Venezia su dati Stockview – Infocamere e Istat.

Comune di Mira: sedi di impresa e unità locali attive per settore economico nel 2010					
Anni	2009		2010		Var. % '10/'09
	Valori assoluti	Comp. %	Valori assoluti	Comp. %	
Agricoltura e pesca	287	11,3	280	11,0	-2,4
Industria in s. stretto (b-c-d-e)	263	10,3	261	10,3	-0,8
Costruzioni	503	19,7	504	19,9	+0,2
Commercio	697	27,4	680	26,8	-2,4
Trasporti	107	4,2	109	4,3	+1,9
Alloggi e ristorazione	191	7,5	202	8,0	+5,8
Finanza e assicurazioni	58	2,3	59	2,3	+1,7
Servizi alle imprese (j-l-m-n)	283	11,1	282	11,1	-0,4
Altri servizi (o-p-q-r-s-t-u)	140	5,5	147	5,8	+5,0
Non classificate	19	0,7	14	0,6	-26,3
<b>TOTALE</b>	<b>2.548</b>	<b>100,0</b>	<b>2.538</b>	<b>100,0</b>	<b>-0,4</b>



# COMUNE DI MIRA

## LOCALIZZAZIONI (sedi d'impresa e unità locali) e SEDI D'IMPRESA ARTIGIANE ATTIVE - ANNO 2010

Sezioni e divisioni di attività economica	LOCALIZZAZIONI ATTIVE				di cui:	
	Sedi d'impresa	Unità locali	Totale		Sedi d'impresa ARTIGIANE	
			val. ass.	comp. %	val. ass.	comp. %
<b>A Agricoltura, silvicoltura e pesca</b>	<b>273</b>	<b>7</b>	<b>280</b>	<b>11,0</b>	<b>9</b>	<b>1,2</b>
A 01 Coltivazioni agricole, produz. di prodotti animali, caccia ...	263	7	270	10,6	9	1,2
A 02 Silvicoltura ed utilizzo di aree forestali	--	--	--	--	--	--
A 03 Pesca e acquacoltura	10	--	10	0,4	--	--
<b>B Estrazione di minerali da cave e miniere</b>	<b>1</b>	<b>--</b>	<b>1</b>	<b>0,0</b>	<b>1</b>	<b>0,1</b>
B 05 Estrazione di carbone (esclusa torba)	--	--	--	--	--	--
B 06 Estrazione di petrolio greggio e di gas naturale	--	--	--	--	--	--
B 07 Estrazione di minerali metalliferi	--	--	--	--	--	--
B 08 Altre attività di estrazione di minerali da cave e miniere	1	--	1	0,0	1	0,1
B 09 Attività dei servizi di supporto all'estrazione	--	--	--	--	--	--
<b>C Attività manifatturiere</b>	<b>209</b>	<b>40</b>	<b>249</b>	<b>9,8</b>	<b>152</b>	<b>19,5</b>
C 10 Industrie alimentari	22	3	25	1,0	19	2,4
C 11 Industria delle bevande	1	1	2	0,1	--	--
C 12 Industria del tabacco	--	--	--	--	--	--
C 13 Industrie tessili	7	--	7	0,3	5	0,6
C 14 Confezione di art. di abbigliamento, in pelle e pelliccia	21	3	24	0,9	15	1,9
C 15 Fabbricazione di articoli in pelle e simili	3	--	3	0,1	3	0,4
C 16 Industria legno e sughero, art. in paglia e mat. intreccio	15	1	16	0,6	14	1,8
C 17 Fabbricazione di carta e di prodotti di carta	1	--	1	0,0	1	0,1
C 18 Stampa e riproduzione di supporti registrati	3	1	4	0,2	2	0,3
C 19 Fabbric. coke e prodotti della raffinazione del petrolio	--	--	--	--	--	--
C 20 Fabbricazione di prodotti chimici	2	4	6	0,2	1	0,1
C 21 Fabbric. di prodotti farmaceutici	--	--	--	--	--	--
C 22 Fabbricazione di articoli in gomma e materie plastiche	1	2	3	0,1	1	0,1
C 23 Fabr. di altri prod. della lavoraz. minerali non metalliferi	13	4	17	0,7	11	1,4
C 24 Metallurgia	1	--	1	0,0	--	--
C 25 Fabbricazione di prodotti in metallo	56	6	62	2,4	39	5,0
C 26 Fabbric. computer; elettronica e ottica; ... e orologi	2	--	2	0,1	1	0,1
C 27 Fabr. app. elettriche e per uso domestico non elettr.	9	2	11	0,4	6	0,8
C 28 Fabbricazione di macchinari ed apparecchiature nca	5	--	5	0,2	1	0,1
C 29 Fabbricazione di autoveicoli, rimorchi e semirimorchi	--	--	--	--	--	--
C 30 Fabbricazione di altri mezzi di trasporto	16	3	19	0,7	11	1,4
C 31 Fabbricazione di mobili	4	4	8	0,3	4	0,5
C 32 Altre industrie manifatturiere	16	2	18	0,7	12	1,5
C 33 Riparaz., manutenz. e instal. macchine e apparecch.	11	4	15	0,6	6	0,8
<b>D 35 Fornitura elettricità, gas, vapore e aria condiz.</b>	<b>1</b>	<b>5</b>	<b>6</b>	<b>0,2</b>	<b>--</b>	<b>--</b>
<b>E Fornitura acqua; reti fognarie, gestione rifiuti ...</b>	<b>1</b>	<b>4</b>	<b>5</b>	<b>0,2</b>	<b>--</b>	<b>--</b>
E 36 Raccolta, trattamento e fornitura di acqua	--	--	--	--	--	--
E 37 Gestione delle reti fognarie	--	--	--	--	--	--
E 38 Raccolta, tratt. e smaltimento rifiuti; recupero materiali	1	2	3	0,1	--	--
E 39 Attività di risanamento e altri servizi di gestione di rifiuti	--	2	2	0,1	--	--
<b>F Costruzioni</b>	<b>464</b>	<b>40</b>	<b>504</b>	<b>19,9</b>	<b>389</b>	<b>49,8</b>
F 41 Costruzione di edifici	108	7	115	4,5	66	8,5
F 42 Ingegneria civile	4	1	5	0,2	3	0,4
F 43 Lavori di costruzione specializzati	352	32	384	15,1	320	41,0
<b>G Commercio all'ingrosso e al dettaglio; rip. veicoli</b>	<b>546</b>	<b>134</b>	<b>680</b>	<b>26,8</b>	<b>35</b>	<b>4,5</b>
G 45 Commercio e riparazione di autoveicoli e motocicli	58	11	69	2,7	32	4,1
G 46 Commercio all'ingrosso	199	26	225	8,9	--	--
G 47 Commercio al dettaglio	289	97	386	15,2	3	0,4
<b>H Trasporto e magazzinaggio</b>	<b>88</b>	<b>21</b>	<b>109</b>	<b>4,3</b>	<b>52</b>	<b>6,7</b>
H 49 Trasporto terrestre e trasporto mediante condotte	66	10	76	3,0	47	6,0
H 50 Trasporto marittimo e per vie d'acqua	7	3	10	0,4	4	0,5
H 51 Trasporto aereo	--	--	--	--	--	--
H 52 Magazzinaggio e attività di supporto ai trasporti	13	2	15	0,6	1	0,1
H 53 Servizi postali e attività di corriere	2	6	8	0,3	--	--

<b>I</b>	<b>Attività dei servizi di alloggio e di ristorazione</b>	<b>160</b>	<b>42</b>	<b>202</b>	<b>8,0</b>	<b>18</b>	<b>2,3</b>
I 55	Alloggio	11	10	21	0,8	--	--
I 56	Attività dei servizi di ristorazione	149	32	181	7,1	18	2,3
<b>J</b>	<b>Servizi di informazione e comunicazione</b>	<b>37</b>	<b>10</b>	<b>47</b>	<b>1,9</b>	<b>1</b>	<b>0,1</b>
J 58	Attività editoriali	4	--	4	0,2	--	--
J 59	Att. di produz. cinematografica, video, TV, musica e ...	4	--	4	0,2	1	0,1
J 60	Attività di programmazione e trasmissione	--	--	--	--	--	--
J 61	Telecomunicazioni	5	--	5	0,2	--	--
J 62	Prod. software, consulenza informatica e att. connesse	15	6	21	0,8	--	--
J 63	Attività dei servizi d'informazione e altri servizi informatici	9	4	13	0,5	--	--
<b>K</b>	<b>Attività finanziarie e assicurative</b>	<b>37</b>	<b>22</b>	<b>59</b>	<b>2,3</b>	<b>1</b>	<b>0,1</b>
K 64	Attività di servizi finanziari	3	17	20	0,8	1	0,1
K 65	Assicurazioni, riassicurazioni e fondi pensione	--	--	--	--	--	--
K 66	Att. ausiliarie dei serv. finanziari e delle att. assicurative	34	5	39	1,5	--	--
<b>L 68</b>	<b>Attività immobiliari</b>	<b>82</b>	<b>17</b>	<b>99</b>	<b>3,9</b>	<b>--</b>	<b>--</b>
<b>M</b>	<b>Attività professionali, scientifiche e tecniche</b>	<b>65</b>	<b>8</b>	<b>73</b>	<b>2,9</b>	<b>12</b>	<b>1,5</b>
M 69	Attività legali e contabilità	3	1	4	0,2	--	--
M 70	Att. di direzione aziendale e di consulenza gestionale	13	1	14	0,6	1	0,1
M 71	Att. studi architettura e ingegn.; collaudi ed an. tecniche	12	3	15	0,6	1	0,1
M 72	Ricerca scientifica e sviluppo	1	1	2	0,1	--	--
M 73	Pubblicità e ricerche di mercato	11	--	11	0,4	1	0,1
M 74	Altre attività professionali, scientifiche e tecniche	25	2	27	1,1	9	1,2
M 75	Servizi veterinari	--	--	--	--	--	--
<b>N</b>	<b>Noleggio, ag. di viaggio, s. di supporto alle imprese</b>	<b>52</b>	<b>11</b>	<b>63</b>	<b>2,5</b>	<b>21</b>	<b>2,7</b>
N 77	Attività di noleggio e leasing operativo	10	4	14	0,6	--	--
N 78	Attività di ricerca, selezione, fornitura di personale	2	1	3	0,1	--	--
N 79	Att. di servizi di agenzie viaggio, tour operator, ...	3	1	4	0,2	--	--
N 80	Servizi di vigilanza e investigazione	--	--	--	--	--	--
N 81	Attività di servizi per edifici e paesaggio	23	1	24	0,9	20	2,6
N 82	Att. di supporto per funzioni d'ufficio e altri s. a imprese	14	4	18	0,7	1	0,1
<b>P 85</b>	<b>Istruzione</b>	<b>3</b>	<b>--</b>	<b>3</b>	<b>0,1</b>	<b>--</b>	<b>--</b>
<b>Q</b>	<b>Sanita' e assistenza sociale</b>	<b>5</b>	<b>7</b>	<b>12</b>	<b>0,5</b>	<b>--</b>	<b>--</b>
Q 86	Assistenza sanitaria	4	5	9	0,4	--	--
Q 87	Servizi di assistenza sociale residenziale	--	1	1	0,0	--	--
Q 88	Assistenza sociale non residenziale	1	1	2	0,1	--	--
<b>R</b>	<b>Att. artistiche, sportive, intratt. e divertimento</b>	<b>17</b>	<b>4</b>	<b>21</b>	<b>0,8</b>	<b>4</b>	<b>0,5</b>
R 90	Attività creative, artistiche e di intrattenimento	6	2	8	0,3	4	0,5
R 91	Att. di biblioteche, archivi, musei ed altre att. culturali	1	--	1	0,0	--	--
R 92	Attività di lotterie, scommesse, case da gioco	2	--	2	0,1	--	--
R 93	Attività sportive, di intrattenimento e di divertimento	8	2	10	0,4	--	--
<b>S</b>	<b>Altre attività di servizi</b>	<b>102</b>	<b>9</b>	<b>111</b>	<b>4,4</b>	<b>86</b>	<b>11,0</b>
S 94	Attività di organizzazioni associative	--	--	--	--	--	--
S 95	Riparaz. computer e beni per uso personale e la casa	16	--	16	0,6	13	1,7
S 96	Altre attività di servizi per la persona	86	9	95	3,7	73	9,3
<b>T</b>	<b>Att. di famiglie e convivenze come datori di lavoro</b>	<b>--</b>	<b>--</b>	<b>--</b>	<b>--</b>	<b>--</b>	<b>--</b>
<b>X</b>	<b>Imprese non classificate</b>	<b>3</b>	<b>11</b>	<b>14</b>	<b>0,6</b>	<b>--</b>	<b>--</b>
<b>TOTALE</b>		<b>2.146</b>	<b>392</b>	<b>2.538</b>	<b>100,0</b>	<b>781</b>	<b>100,0</b>

FONTE: Elaborazione Servizio Studi e Statistica C.C.I.A.A. di Venezia su dati Stock View - Infocamere.