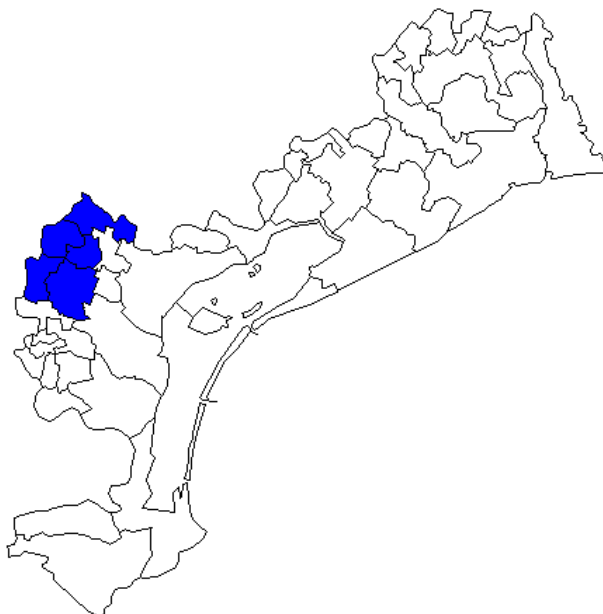




IL COMPRENSORIO DEL MIRANESE

NEL 2010: 9 IMPRESE OGNI 100 ABITANTI

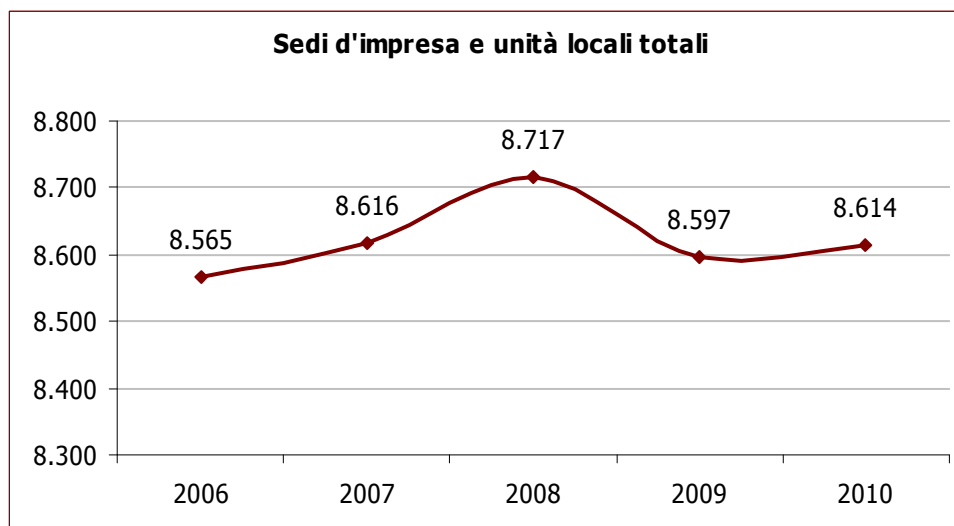
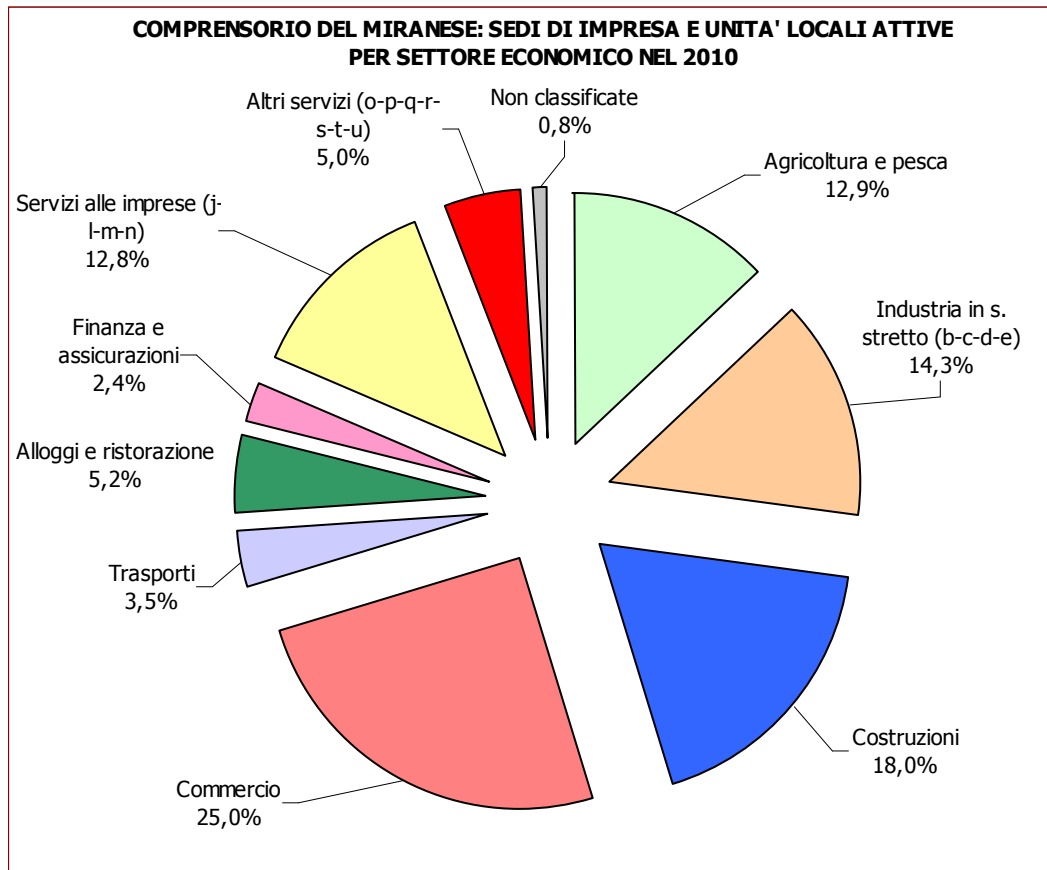


NOTE

- Il Comprensorio del Miranese è composto dai comuni di: Mirano, Noale, Salzano, Santa Maria di Sala e Scorzè.
- Nei dati riportati si considerano sia le sedi d'impresa principali o unilocalizzate che quelle secondarie, gli stabilimenti e i punti vendita di imprese con sede legale altrove. Si fa sempre riferimento a localizzazioni attive.
- I settori economici sono classificati secondo la Classificazione delle attività economiche **Ateco 2007**, la nomenclatura in vigore dal 2009 che l'Istat (l'Istituto Nazionale di Statistica) ha predisposto, recependo la Classificazione europea NACE rev 2, in sostituzione della precedente (Ateco 2002). I dati organizzati secondo l'Ateco 2007 non sono confrontabili con quelli degli anni precedenti classificati secondo la Classificazione Ateco 2002 o versioni precedenti; pertanto si è interrotta la serie storica degli ultimi cinque anni con riguardo all'elaborazione dei dati per settore economico.
- Il settore "**Industria in senso stretto**" comprende i comparti "*B-Estrazione di minerali da cave e miniere*", "*C-Attività manifatturiere*", "*D-Fornitura di energia elettrica, gas, vapore e aria condizionata*" e "*E-Fornitura di acqua; reti fognarie, attività di gestione dei rifiuti e risanamento*".
- Il settore "**Servizi alle imprese**" comprende i comparti "*J-Servizi di informazione e comunicazione*", "*L-Attività immobiliari*", "*M-Attività professionali, scientifiche e tecniche*" e "*N-Noleggio, agenzie di viaggio, servizi di supporto alle imprese*".
- Il settore "**Altri servizi**" comprende i comparti "*O-Amministrazione pubblica e difesa; assicurazione sociale obbligatoria*", "*P-Istruzione*", "*Q-Sanità e assistenza sociale*", "*R-Attività artistiche, sportive, di intrattenimento e divertimento*", "*S-Altre attività di servizi*", "*T-Attività di famiglie e convivenze*" e "*U-Organizzazioni ed organi extraterritoriali*".

Elaborazione: Servizio Studi e Statistica CCIAA di Venezia su dati Stockview - Infocamere.

Comprensorio del Miranese: sedi di impresa e unità locali attive per settore economico nel 2010					
Anni	2009		2010		Var. % '10/'09
	Valori assoluti	Comp. %	Valori assoluti	Comp. %	
Agricoltura e pesca	1.151	13,4	1.113	12,9	-3,3
Industria in s. stretto (b-c-d-e)	1.234	14,4	1.235	14,3	+0,1
Costruzioni	1.568	18,2	1.553	18,0	-1,0
Commercio	2.104	24,5	2.151	25,0	+2,2
Trasporti	313	3,6	304	3,5	-2,9
Alloggi e ristorazione	444	5,2	446	5,2	+0,5
Finanza e assicurazioni	206	2,4	205	2,4	-0,5
Servizi alle imprese (j-l-m-n)	1.070	12,4	1.105	12,8	+3,3
Altri servizi (o-p-q-r-s-t-u)	413	4,8	435	5,0	+5,3
Non classificate	94	1,1	67	0,8	-28,7
TOTALE	8.597	100,0	8.614	100,0	+0,2



COMPENSORIO DEL MIRANESE

LOCALIZZAZIONI (sedi d'impresa e unità locali) e SEDI D'IMPRESA ARTIGIANE ATTIVE - ANNO 2010

Sezioni e divisioni di attività economica	LOCALIZZAZIONI ATTIVE					di cui: Sedi d'impresa ARTIGIANE	
	Sedi d'impresa	Unità locali	Totale			val. ass.	comp. %
			val. ass.	comp. %	var. %'10/'09		
A Agricoltura, silvicoltura e pesca	1.101	12	1.113	12,9	-3,3	24	1,0
A 01 Coltivazioni agricole, produz. di prodotti animali, caccia ...	1.093	12	1.105	12,8	-3,3	23	0,9
A 02 Silvicoltura ed utilizzo di aree forestali	4	--	4	0,0	--	1	0,0
A 03 Pesca e acquacoltura	4	--	4	0,0	--	--	--
B Estrazione di minerali da cave e miniere	--	--	--	--	--	--	--
B 05 Estrazione di carbone (esclusa torba)	--	--	--	--	--	--	--
B 06 Estrazione di petrolio greggio e di gas naturale	--	--	--	--	--	--	--
B 07 Estrazione di minerali metalliferi	--	--	--	--	--	--	--
B 08 Altre attività di estrazione di minerali da cave e miniere	--	--	--	--	--	--	--
B 09 Attività dei servizi di supporto all'estrazione	--	--	--	--	--	--	--
C Attività manifatturiere	908	295	1.203	14,0	-0,1	615	25,4
C 10 Industrie alimentari	58	14	72	0,8	+7,5	44	1,8
C 11 Industria delle bevande	2	3	5	0,1	--	--	--
C 12 Industria del tabacco	--	--	--	--	--	--	--
C 13 Industrie tessili	35	13	48	0,6	-9,4	27	1,1
C 14 Confezione di art. di abbigliamento, in pelle e pelliccia	149	25	174	2,0	-3,9	99	4,1
C 15 Fabbricazione di articoli in pelle e simili	19	2	21	0,2	+5,0	14	0,6
C 16 Industria legno e sughero, art. in paglia e mat. intreccio	77	17	94	1,1	-6,0	62	2,6
C 17 Fabbricazione di carta e di prodotti di carta	15	5	20	0,2	+5,3	7	0,3
C 18 Stampa e riproduzione di supporti registrati	21	2	23	0,3	--	16	0,7
C 19 Fabbric. coke e prodotti della raffinazione del petrolio	1	1	2	0,0	--	--	--
C 20 Fabbricazione di prodotti chimici	11	7	18	0,2	-10,0	5	0,2
C 21 Fabbric. di prodotti farmaceutici	--	1	1	0,0	--	--	--
C 22 Fabbricazione di articoli in gomma e materie plastiche	26	16	42	0,5	--	8	0,3
C 23 Fabbr. di altri prod. della lavoraz. minerali non metalliferi	43	20	63	0,7	-1,6	32	1,3
C 24 Metallurgia	8	8	16	0,2	--	3	0,1
C 25 Fabbricazione di prodotti in metallo	166	49	215	2,5	--	118	4,9
C 26 Fabbric. computer; elettronica e ottica; ... e orologi	12	6	18	0,2	+12,5	4	0,2
C 27 Fabbr. app. elettriche e per uso domestico non elettr.	54	19	73	0,8	-8,8	38	1,6
C 28 Fabbricazione di macchinari ed apparecchiature nca	43	30	73	0,8	-5,2	21	0,9
C 29 Fabbricazione di autoveicoli, rimorchi e semirimorchi	7	13	20	0,2	+42,9	1	0,0
C 30 Fabbricazione di altri mezzi di trasporto	7	5	12	0,1	--	4	0,2
C 31 Fabbricazione di mobili	55	14	69	0,8	+9,5	34	1,4
C 32 Altre industrie manifatturiere	66	16	82	1,0	+3,8	52	2,1
C 33 Riparaz., manutenz. e instal. macchine e apparecch.	33	9	42	0,5	+20,0	26	1,1
D 35 Fornitura elettricità, gas, vapore e aria condiz.	3	5	8	0,1	+14,3	--	--
E Fornitura acqua; reti fognarie, gestione rifiuti ...	10	14	24	0,3	+4,3	3	0,1
E 36 Raccolta, trattamento e fornitura di acqua	--	1	1	0,0	--	--	--
E 37 Gestione delle reti fognarie	3	1	4	0,0	--	1	0,0
E 38 Raccolta, tratt. e smaltimento rifiuti; recupero materiali	7	12	19	0,2	+5,6	2	0,1
E 39 Attività di risanamento e altri servizi di gestione di rifiuti	--	--	--	--	--	--	--
F Costruzioni	1.435	118	1.553	18,0	-1,0	1.085	44,8
F 41 Costruzione di edifici	523	41	564	6,5	-0,9	287	11,8
F 42 Ingegneria civile	15	4	19	0,2	+18,8	7	0,3
F 43 Lavori di costruzione specializzati	897	73	970	11,3	-1,3	791	32,6
G Commercio all'ingrosso e al dettaglio; rip. veicoli	1.600	551	2.151	25,0	+2,2	102	4,2
G 45 Commercio e riparazione di autoveicoli e motocicli	166	61	227	2,6	+5,1	92	3,8
G 46 Commercio all'ingrosso	653	151	804	9,3	+0,6	1	0,0
G 47 Commercio al dettaglio	781	339	1.120	13,0	+2,8	9	0,4
H Trasporto e magazzinaggio	225	79	304	3,5	-2,9	176	7,3
H 49 Trasporto terrestre e trasporto mediante condotte	210	46	256	3,0	-4,5	169	7,0
H 50 Trasporto marittimo e per vie d'acqua	4	--	4	0,0	--	4	0,2
H 51 Trasporto aereo	--	--	--	--	--	--	--
H 52 Magazzinaggio e attività di supporto ai trasporti	10	21	31	0,4	+6,9	3	0,1
H 53 Servizi postali e attività di corriere	1	12	13	0,2	+8,3	--	--
I Attività dei servizi di alloggio e di ristorazione	361	85	446	5,2	+0,5	53	2,2
I 55 Alloggio	22	8	30	0,3	--	--	--
I 56 Attività dei servizi di ristorazione	339	77	416	4,8	+0,5	53	2,2

J	Servizi di informazione e comunicazione	117	33	150	1,7	+5,6	15	0,6
J 58	Attività editoriali	3	--	3	0,0	--	--	--
J 59	Att. di produz. cinematografica, video, TV, musica e ...	6	2	8	0,1	+60,0	1	0,0
J 60	Attività di programmazione e trasmissione	--	--	--	--	--	--	--
J 61	Telecomunicazioni	10	1	11	0,1	-8,3	--	--
J 62	Prod. software, consulenza informatica e att. connesse	48	10	58	0,7	+3,6	10	0,4
J 63	Attività dei servizi d'informazione e altri servizi informatici	50	20	70	0,8	+6,1	4	0,2
K	Attività finanziarie e assicurative	128	77	205	2,4	-0,5	--	--
K 64	Attività di servizi finanziari	7	45	52	0,6	+6,1	--	--
K 65	Assicurazioni, riassicurazioni e fondi pensione	--	--	--	--	--	--	--
K 66	Att. ausiliarie dei serv. finanziari e delle att. assicurative	121	32	153	1,8	-2,5	--	--
L 68	Attività immobiliari	421	46	467	5,4	+2,6	--	--
M	Attività professionali, scientifiche e tecniche	220	70	290	3,4	+2,5	37	1,5
M 69	Attività legali e contabilità	12	9	21	0,2	+10,5	--	--
M 70	Att. di direzione aziendale e di consulenza gestionale	59	14	73	0,8	+7,4	--	--
M 71	Att. studi architettura e ingegn.; collaudi ed an. tecniche	37	22	59	0,7	+5,4	4	0,2
M 72	Ricerca scientifica e sviluppo	3	--	3	0,0	-25,0	--	--
M 73	Pubblicità e ricerche di mercato	41	11	52	0,6	-5,5	6	0,2
M 74	Altre attività professionali, scientifiche e tecniche	68	14	82	1,0	+1,2	27	1,1
M 75	Servizi veterinari	--	--	--	--	--	--	--
N	Noleggio, ag. di viaggio, s. di supporto alle imprese	156	42	198	2,3	+4,2	46	1,9
N 77	Attività di noleggio e leasing operativo	24	6	30	0,3	-18,9	--	--
N 78	Attività di ricerca, selezione, fornitura di personale	2	7	9	0,1	--	--	--
N 79	Att. di servizi di agenzie viaggio, tour operator, ...	21	6	27	0,3	+3,8	--	--
N 80	Servizi di vigilanza e investigazione	5	--	5	0,1	+25,0	--	--
N 81	Attività di servizi per edifici e paesaggio	64	9	73	0,8	+15,9	43	1,8
N 82	Atti. di supporto per funzioni d'ufficio e altri s. a imprese	40	14	54	0,6	+5,9	3	0,1
P 85	Istruzione	17	12	29	0,3	--	4	0,2
Q	Sanita' e assistenza sociale	21	11	32	0,4	+18,5	1	0,0
Q 86	Assistenza sanitaria	16	7	23	0,3	+9,5	--	--
Q 87	Servizi di assistenza sociale residenziale	--	2	2	0,0	+100,0	--	--
Q 88	Assistenza sociale non residenziale	5	2	7	0,1	+40,0	1	0,0
R	Att. artistiche, sportive, intratt. e divertimento	44	17	61	0,7	+3,4	12	0,5
R 90	Attività creative, artistiche e di intrattenimento	16	2	18	0,2	--	9	0,4
R 91	Att. di biblioteche, archivi, musei ed altre att. culturali	--	--	--	--	--	--	--
R 92	Attività di lotterie, scommesse, case da gioco	2	1	3	0,0	+200,0	--	--
R 93	Attività sportive, di intrattenimento e di divertimento	26	14	40	0,5	--	3	0,1
S	Altre attività di servizi	281	32	313	3,6	+5,0	247	10,2
S 94	Attività di organizzazioni associative	1	1	2	0,0	--	--	--
S 95	Riparaz. computer e beni per uso personale e la casa	50	6	56	0,7	--	43	1,8
S 96	Altre attività di servizi per la persona	230	25	255	3,0	+5,4	204	8,4
T	Att. di famiglie e convivenze come datori di lavoro	--	--	--	--	--	--	--
X	Imprese non classificate	17	50	67	0,8	-28,7	4	0,2
TOTALE		7.065	1.549	8.614	100,0	+0,2	2.424	100,0

NOTE:

- Nelle localizzazioni si considerano sia le sedi d'impresa principali o unilocalizzate che quelle secondarie, gli stabilimenti e i punti vendita di imprese con sede legale altrove;

FONTE: Elaborazione Servizio Studi e Statistica C.C.I.A.A. di Venezia su dati Stock View - Infocamere.