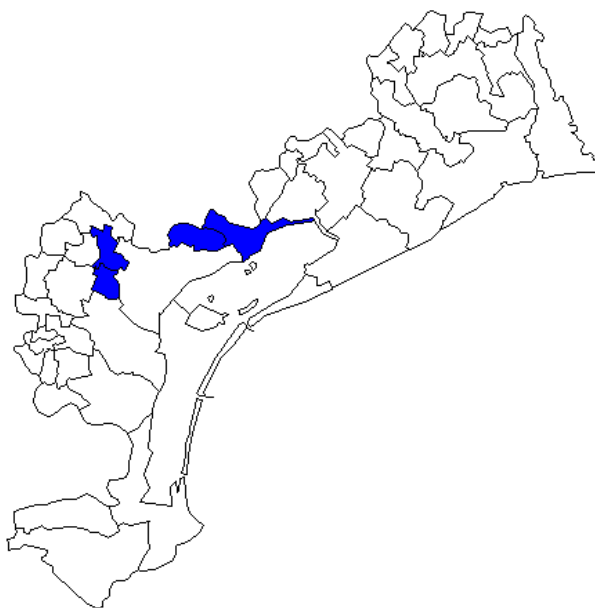




## IL COMPRENSORIO DELLA TERRAFERMA VENEZIANA

NEL 2010: 8 IMPRESE OGNI 100 ABITANTI

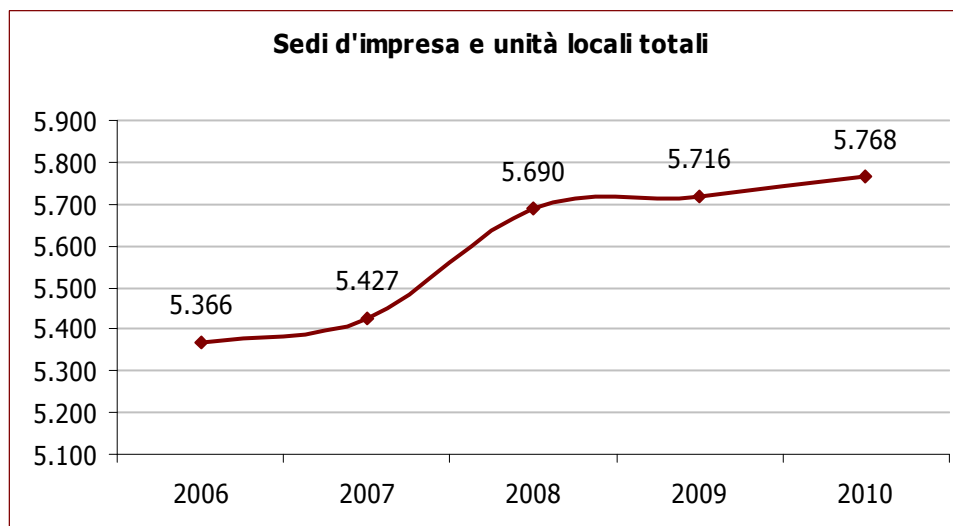
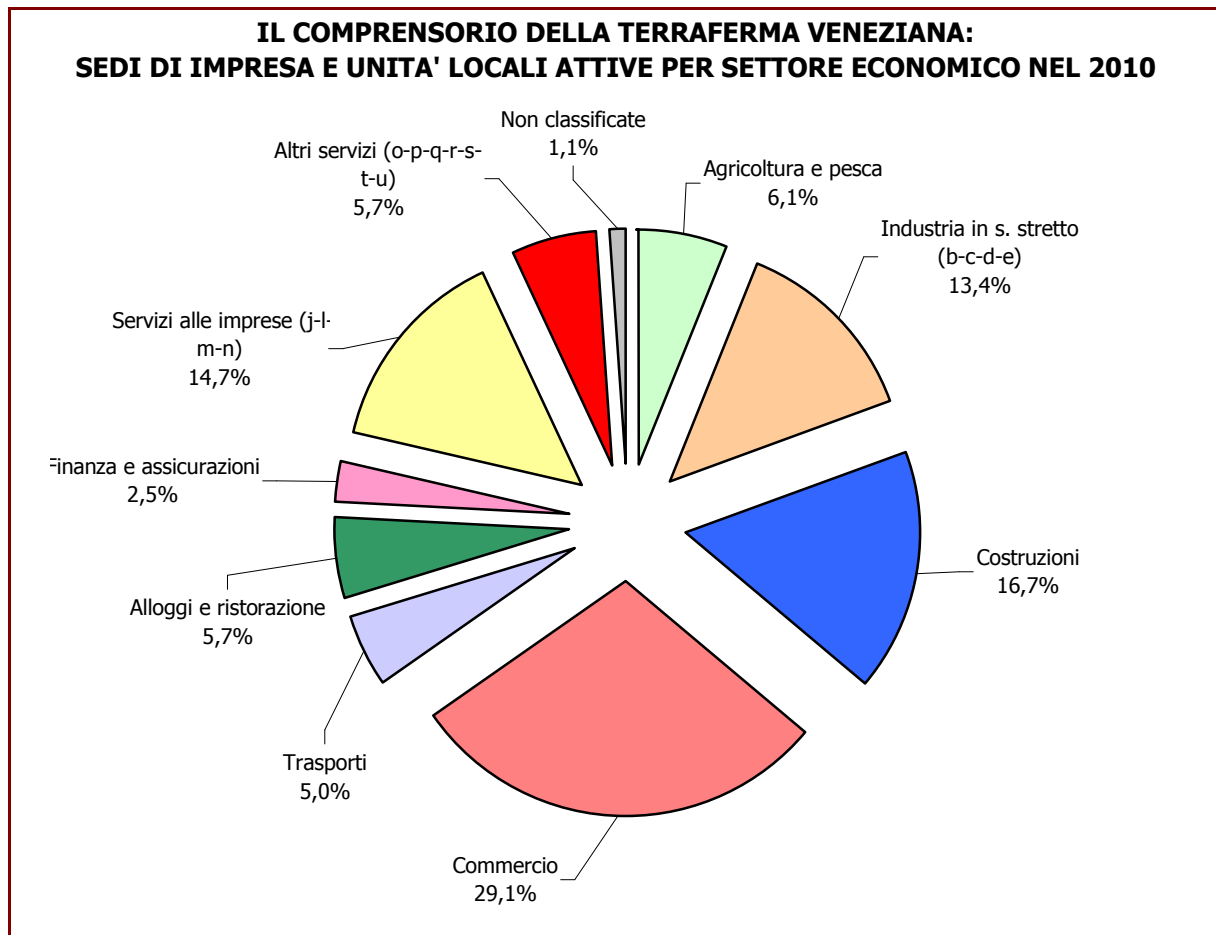


### NOTE

- Il Comprensorio della Terraferma veneziana è composto dai comuni di: Marcon, Martellago, Quarto d'Altino e Spinea.
- Nei dati riportati si considerano sia le sedi d'impresa principali o unilocalizzate che quelle secondarie, gli stabilimenti e i punti vendita di imprese con sede legale altrove. Si fa sempre riferimento a localizzazioni attive
- I settori economici sono classificati secondo la Classificazione delle attività economiche **Ateco 2007**, la nomenclatura in vigore dal 2009 che l'Istat (l'Istituto Nazionale di Statistica) ha predisposto, recependo la Classificazione europea NACE rev 2, in sostituzione della precedente (Ateco 2002). I dati organizzati secondo l'Ateco 2007 non sono confrontabili con quelli degli anni precedenti classificati secondo la Classificazione Ateco 2002 o versioni precedenti; pertanto si è interrotta la serie storica degli ultimi cinque anni con riguardo all'elaborazione dei dati per settore economico.
- Il settore "**Industria in senso stretto**" comprende i comparti "*B-Estrazione di minerali da cave e miniere*", "*C-Attività manifatturiere*", "*D-Fornitura di energia elettrica, gas, vapore e aria condizionata*" e "*E-Fornitura di acqua; reti fognarie, attività di gestione dei rifiuti e risanamento*".
- Il settore "**Servizi alle imprese**" comprende i comparti "*J-Servizi di informazione e comunicazione*", "*L-Attività immobiliari*", "*M-Attività professionali, scientifiche e tecniche*" e "*N-Noleggjo, agenzie di viaggio, servizi di supporto alle imprese*".
- Il settore "**Altri servizi**" comprende i comparti "*O-Amministrazione pubblica e difesa; assicurazione sociale obbligatoria*", "*P-Istruzione*", "*Q-Sanità e assistenza sociale*", "*R-Attività artistiche, sportive, di intrattenimento e divertimento*", "*S-Altre attività di servizi*", "*T-Attività di famiglie e convivenze*" e "*U-Organizzazioni ed organi extraterritoriali*".

Elaborazione: Servizio Studi e Statistica CCIAA di Venezia su dati Stockview – Infocamere e Istat.

Compensorio della terraferma veneziana: sedi di impresa e unità locali attive per settore economico nel 2010						
Anni	2009		2010		Var. % '10/'09	
	Valori assoluti	Comp. %	Valori assoluti	Comp. %		
Agricoltura e pesca	357	6,2	352	6,1	-1,4	
Industria in s. stretto (b-c-d-e)	766	13,4	772	13,4	+0,8	
Costruzioni	987	17,3	966	16,7	-2,1	
Commercio	1.658	29,0	1.676	29,1	+1,1	
Trasporti	284	5,0	288	5,0	+1,4	
Alloggi e ristorazione	319	5,6	328	5,7	+2,8	
Finanza e assicurazioni	138	2,4	146	2,5	+5,8	
Servizi alle imprese (j-l-m-n)	812	14,2	846	14,7	+4,2	
Altri servizi (o-p-q-r-s-t-u)	326	5,7	331	5,7	+1,5	
Non classificate	69	1,2	63	1,1	-8,7	
<b>TOTALE</b>	<b>5.716</b>	<b>100,0</b>	<b>5.768</b>	<b>100,0</b>	<b>+0,9</b>	



# COMPENSORIO DELLA TERRAFERMA VENEZIANA

## LOCALIZZAZIONI (sedi d'impresa e unità locali) e SEDI D'IMPRESA ARTIGIANE ATTIVE - ANNO 2010

Sezioni e divisioni di attività economica	LOCALIZZAZIONI ATTIVE					di cui: Sedi d'impresa ARTIGIANE	
	Sedi d'impresa	Unità locali	Totale			val. ass.	comp. %
			val. ass.	comp. %	var. %'10/'09		
<b>A Agricoltura, silvicoltura e pesca</b>	<b>341</b>	<b>11</b>	<b>352</b>	<b>6,1</b>	<b>-1,4</b>	<b>9</b>	<b>0,6</b>
A 01 Coltivazioni agricole, produz. di prodotti animali, caccia ...	336	10	346	6,0	-1,7	8	0,5
A 02 Silvicoltura ed utilizzo di aree forestali	3	--	3	0,1	--	1	0,1
A 03 Pesca e acquacoltura	2	1	3	0,1	+50,0	--	--
<b>B Estrazione di minerali da cave e miniere</b>	<b>--</b>	<b>--</b>	<b>--</b>	<b>--</b>	<b>--</b>	<b>--</b>	<b>--</b>
B 05 Estrazione di carbone (esclusa torba)	--	--	--	--	--	--	--
B 06 Estrazione di petrolio greggio e di gas naturale	--	--	--	--	--	--	--
B 07 Estrazione di minerali metalliferi	--	--	--	--	--	--	--
B 08 Altre attività di estrazione di minerali da cave e miniere	--	--	--	--	--	--	--
B 09 Attività dei servizi di supporto all'estrazione	--	--	--	--	--	--	--
<b>C Attività manifatturiere</b>	<b>580</b>	<b>181</b>	<b>761</b>	<b>13,2</b>	<b>+0,7</b>	<b>377</b>	<b>24,5</b>
C 10 Industrie alimentari	28	19	47	0,8	--	19	1,2
C 11 Industria delle bevande	--	--	--	--	--	--	--
C 12 Industria del tabacco	--	--	--	--	--	--	--
C 13 Industrie tessili	12	1	13	0,2	--	9	0,6
C 14 Confezione di art. di abbigliamento, in pelle e pelliccia	65	9	74	1,3	-7,5	43	2,8
C 15 Fabbricazione di articoli in pelle e simili	3	--	3	0,1	--	3	0,2
C 16 Industria legno e sughero, art. in paglia e mat. intreccio	33	9	42	0,7	-4,5	28	1,8
C 17 Fabbricazione di carta e di prodotti di carta	3	1	4	0,1	--	--	--
C 18 Stampa e riproduzione di supporti registrati	21	7	28	0,5	+12,0	13	0,8
C 19 Fabbric. coke e prodotti della raffinazione del petrolio	1	--	1	0,0	--	--	--
C 20 Fabbricazione di prodotti chimici	5	5	10	0,2	--	1	0,1
C 21 Fabbric. di prodotti farmaceutici	--	5	5	0,1	--	--	--
C 22 Fabbricazione di articoli in gomma e materie plastiche	14	7	21	0,4	+16,7	9	0,6
C 23 Fabbr. di altri prod. della lavoraz. minerali non metalliferi	52	19	71	1,2	-2,7	40	2,6
C 24 Metallurgia	5	8	13	0,2	+8,3	1	0,1
C 25 Fabbricazione di prodotti in metallo	126	43	169	2,9	+1,8	82	5,3
C 26 Fabbric. computer; elettronica e ottica; ... e orologi	13	2	15	0,3	--	3	0,2
C 27 Fabbr. app. elettriche e per uso domestico non elettr.	40	10	50	0,9	-3,8	19	1,2
C 28 Fabbricazione di macchinari ed apparecchiature nca	35	15	50	0,9	-2,0	11	0,7
C 29 Fabbricazione di autoveicoli, rimorchi e semirimorchi	4	--	4	0,1	-20,0	3	0,2
C 30 Fabbricazione di altri mezzi di trasporto	12	5	17	0,3	--	8	0,5
C 31 Fabbricazione di mobili	30	2	32	0,6	--	21	1,4
C 32 Altre industrie manifatturiere	60	9	69	1,2	+6,2	50	3,3
C 33 Riparaz., manutenz. e instal. macchine e apparecch.	18	5	23	0,4	+27,8	14	0,9
<b>D 35 Fornitura elettricità, gas, vapore e aria condiz.</b>	<b>1</b>	<b>1</b>	<b>2</b>	<b>0,0</b>	<b>-50,0</b>	<b>--</b>	<b>--</b>
<b>E Fornitura acqua; reti fognarie, gestione rifiuti ...</b>	<b>5</b>	<b>4</b>	<b>9</b>	<b>0,2</b>	<b>+50,0</b>	<b>2</b>	<b>0,1</b>
E 36 Raccolta, trattamento e fornitura di acqua	--	--	--	--	--	--	--
E 37 Gestione delle reti fognarie	2	--	2	0,0	--	2	0,1
E 38 Raccolta, tratt. e smaltimento rifiuti; recupero materiali	3	2	5	0,1	+66,7	--	--
E 39 Attività di risanamento e altri servizi di gestione di rifiuti	--	2	2	0,0	+100,0	--	--
<b>F Costruzioni</b>	<b>857</b>	<b>109</b>	<b>966</b>	<b>16,7</b>	<b>-2,1</b>	<b>619</b>	<b>40,3</b>
F 41 Costruzione di edifici	298	43	341	5,9	-1,7	126	8,2
F 42 Ingegneria civile	10	3	13	0,2	-18,8	6	0,4
F 43 Lavori di costruzione specializzati	549	63	612	10,6	-1,9	487	31,7
<b>G Commercio all'ingrosso e al dettaglio; rip. veicoli</b>	<b>1.207</b>	<b>469</b>	<b>1.676</b>	<b>29,1</b>	<b>+1,1</b>	<b>88</b>	<b>5,7</b>
G 45 Commercio e riparazione di autoveicoli e motocicli	125	30	155	2,7	+4,7	75	4,9
G 46 Commercio all'ingrosso	545	150	695	12,0	+2,4	1	0,1
G 47 Commercio al dettaglio	537	289	826	14,3	-0,6	12	0,8
<b>H Trasporto e magazzinaggio</b>	<b>214</b>	<b>74</b>	<b>288</b>	<b>5,0</b>	<b>+1,4</b>	<b>151</b>	<b>9,8</b>
H 49 Trasporto terrestre e trasporto mediante condotte	171	36	207	3,6	-1,4	134	8,7
H 50 Trasporto marittimo e per vie d'acqua	19	1	20	0,3	-4,8	15	1,0
H 51 Trasporto aereo	--	--	--	--	--	--	--
H 52 Magazzinaggio e attività di supporto ai trasporti	22	26	48	0,8	+17,1	2	0,1
H 53 Servizi postali e attività di corriere	2	11	13	0,2	+8,3	--	--
<b>I Attività dei servizi di alloggio e di ristorazione</b>	<b>244</b>	<b>84</b>	<b>328</b>	<b>5,7</b>	<b>+2,8</b>	<b>48</b>	<b>3,1</b>
I 55 Alloggio	14	10	24	0,4	--	--	--
I 56 Attività dei servizi di ristorazione	230	74	304	5,3	+3,1	48	3,1

<b>J</b>	<b>Servizi di informazione e comunicazione</b>	<b>109</b>	<b>50</b>	<b>159</b>	<b>2,8</b>	<b>+7,4</b>	<b>10</b>	<b>0,7</b>
J 58	Attività editoriali	8	1	9	0,2	+28,6	1	0,1
J 59	Att. di produz. cinematografica, video, TV, musica e ...	6	4	10	0,2	+25,0	2	0,1
J 60	Attività di programmazione e trasmissione	--	--	--	--	--	--	--
J 61	Telecomunicazioni	6	1	7	0,1	+40,0	--	--
J 62	Prod. software, consulenza informatica e att. connesse	48	23	71	1,2	+4,4	3	0,2
J 63	Attività dei servizi d'informazione e altri servizi informatici	41	21	62	1,1	+3,3	4	0,3
<b>K</b>	<b>Attività finanziarie e assicurative</b>	<b>78</b>	<b>68</b>	<b>146</b>	<b>2,5</b>	<b>+5,8</b>	<b>1</b>	<b>0,1</b>
K 64	Attività di servizi finanziari	5	38	43	0,7	+16,2	1	0,1
K 65	Assicurazioni, riassicurazioni e fondi pensione	--	--	--	--	--	--	--
K 66	Att. ausiliarie dei serv. finanziari e delle att. assicurative	73	30	103	1,8	+2,0	--	--
<b>L 68</b>	<b>Attività immobiliari</b>	<b>271</b>	<b>38</b>	<b>309</b>	<b>5,4</b>	<b>+3,7</b>	<b>--</b>	<b>--</b>
<b>M</b>	<b>Attività professionali, scientifiche e tecniche</b>	<b>162</b>	<b>47</b>	<b>209</b>	<b>3,6</b>	<b>+2,5</b>	<b>22</b>	<b>1,4</b>
M 69	Attività legali e contabilità	5	6	11	0,2	-15,4	--	--
M 70	Att. di direzione aziendale e di consulenza gestionale	39	7	46	0,8	+4,5	--	--
M 71	Att. studi architettura e ingegn.; collaudi ed an. tecniche	30	12	42	0,7	+5,0	2	0,1
M 72	Ricerca scientifica e sviluppo	1	3	4	0,1	-20,0	--	--
M 73	Pubblicità e ricerche di mercato	31	9	40	0,7	+2,6	3	0,2
M 74	Altre attività professionali, scientifiche e tecniche	56	10	66	1,1	+4,8	17	1,1
M 75	Servizi veterinari	--	--	--	--	--	--	--
<b>N</b>	<b>Noleggio, ag. di viaggio, s. di supporto alle imprese</b>	<b>114</b>	<b>55</b>	<b>169</b>	<b>2,9</b>	<b>+4,3</b>	<b>32</b>	<b>2,1</b>
N 77	Attività di noleggio e leasing operativo	16	7	23	0,4	-4,2	--	--
N 78	Attività di ricerca, selezione, fornitura di personale	2	4	6	0,1	-14,3	--	--
N 79	Att. di servizi di agenzie viaggio, tour operator, ...	18	12	30	0,5	+11,1	--	--
N 80	Servizi di vigilanza e investigazione	6	1	7	0,1	--	--	--
N 81	Attività di servizi per edifici e paesaggio	40	15	55	1,0	-3,5	30	2,0
N 82	Atti. di supporto per funzioni d'ufficio e altri s. a imprese	32	16	48	0,8	+20,0	2	0,1
<b>P 85</b>	<b>Istruzione</b>	<b>12</b>	<b>2</b>	<b>14</b>	<b>0,2</b>	<b>-12,5</b>	<b>2</b>	<b>0,1</b>
<b>Q</b>	<b>Sanita' e assistenza sociale</b>	<b>25</b>	<b>12</b>	<b>37</b>	<b>0,6</b>	<b>+8,8</b>	<b>1</b>	<b>0,1</b>
Q 86	Assistenza sanitaria	21	8	29	0,5	+11,5	1	0,1
Q 87	Servizi di assistenza sociale residenziale	--	2	2	0,0	+100,0	--	--
Q 88	Assistenza sociale non residenziale	4	2	6	0,1	-14,3	--	--
<b>R</b>	<b>Att. artistiche, sportive, intratt. e divertimento</b>	<b>26</b>	<b>14</b>	<b>40</b>	<b>0,7</b>	<b>-4,8</b>	<b>1</b>	<b>0,1</b>
R 90	Attività creative, artistiche e di intrattenimento	5	1	6	0,1	+20,0	1	0,1
R 91	Att. di biblioteche, archivi, musei ed altre att. culturali	--	1	1	0,0	--	--	--
R 92	Attività di lotterie, scommesse, case da gioco	3	3	6	0,1	-25,0	--	--
R 93	Attività sportive, di intrattenimento e di divertimento	18	9	27	0,5	-6,9	--	--
<b>S</b>	<b>Altre attività di servizi</b>	<b>214</b>	<b>26</b>	<b>240</b>	<b>4,2</b>	<b>+2,6</b>	<b>172</b>	<b>11,2</b>
S 94	Attività di organizzazioni associative	--	--	--	--	--	--	--
S 95	Riparaz. computer e beni per uso personale e la casa	44	10	54	0,9	--	32	2,1
S 96	Altre attività di servizi per la persona	170	16	186	3,2	+3,3	140	9,1
<b>T</b>	<b>Att. di famiglie e convivenze come datori di lavoro</b>	<b>--</b>	<b>--</b>	<b>--</b>	<b>--</b>	<b>--</b>	<b>--</b>	<b>--</b>
<b>X</b>	<b>Imprese non classificate</b>	<b>11</b>	<b>52</b>	<b>63</b>	<b>1,1</b>	<b>-8,7</b>	<b>2</b>	<b>0,1</b>
<b>TOTALE</b>		<b>4.471</b>	<b>1.297</b>	<b>5.768</b>	<b>100,0</b>	<b>+0,9</b>	<b>1.537</b>	<b>100,0</b>

**NOTE:**

- Nelle localizzazioni si considerano sia le sedi d'impresa principali o unilocalizzate che quelle secondarie, gli stabilimenti e i punti vendita di imprese con sede legale altrove;

**FONTE:** Elaborazione Servizio Studi e Statistica C.C.I.A.A. di Venezia su dati Stock View - Infocamere.